

МОУ «Средняя общеобразовательная школа №10»


ТЕМА «Части слова» Урок русского языка



КЛАСС




Моё настроение сегодня



**"Чтобы хорошо писать,
надо хорошо знать
свой родной язык".**

М. Горький.



Найдите в данной записи
тему нашего урока



**ВЗБРЧАСТИПРЕЬДНПР
КПЕЬТЮВЁСЛОВАРП**






Тема урока
«Части слова»



Ребята, покажите Афанасию, как расставить все части слова на свои места.




Я составил схему так!

А вы ?



Придумайте к данной схеме
слово, запишите и
разберите его по составу.





Составьте, пожалуйста,
предложение из слов:

**искристый, земля,
лежит, на, снег.**

**Запишите предложение
в тетрадь.**

**Выделите окончания
в словах.**






ПРОВЕРЬ
СЕБЯ!





На земл^е леж^{ит}

искрист^{ый} снег [□].



Когда так говорят ?



- "Зри в корень!"
- "корень зла"
- "коренная переработка"
- "коренные изменения"



Кот □, котище □, котик □,

котята □, коток □, котёнок □.

Что общего у этих слов?



Выбери правильный ответ

- 1.а) Корень – главная значимая часть слова.
- б) Корень – это главная, но не значимая часть слова.
- 2. а) Приставка служит для связи слов в предложении.
- б) Приставка служит для образования новых слов.





3. а) Суффикс служит для образования новых слов.

б) Суффикс служит для связи слов в предложении.

4. а) Окончание служит для связи слов в предложении.

б) Окончание служит для образования новых слов.

5. Укажите слово, строение которого соответствует схеме:

корень, суффикс, окончание.

а) книжка

б) котик

в) повар





6. Укажите однокоренные слова:

- а) слёзы
- б) слезает
- в) слёзки
- г) слезливый



Проверь себя

- 1.а),
- 2.б),
- 3.а),
- 4.а),
- 5. а),
- 6. а),в), г).



Оцени себя!



- 0- ошибок – «5»
- 1- ошибка – «4»
- 2-3- ошибки – «3»
- 4 и более ошибок – «2»



Отгадай шараду!



Корень мой находится в цене

В очерке найди приставку мне

Суффикс мой в приставке все встречали

Вся же в дневнике я и в журнале.

оценк а





переменная



Спасибо за
урок!

