


**Обобщение и систематизация
сведений по теме
«Деепричастие»**

*Открытый урок по русскому
языку в 7 классе*

Цели урока:

- обобщить сведения о деепричастии и деепричастном обороте;
- закрепить умение образовывать деепричастия от глаголов, определять вид деепричастия, правильно расставлять знаки препинания при одиночном деепричастии и деепричастном обороте;
- отрабатывать умение правильно употреблять в речи деепричастия, конструировать предложения с деепричастными оборотами.



В.М.Васнецов «Алёнушка»

Задание. Распределите деепричастия на две группы: совершенного и несовершенного вида. Обозначьте суффиксы деепричастий.

**отражаясь в воде
пригорюнившись
качая вершинами
убежав от всех
устремив взгляд
облетая с деревьев
прислушиваясь к шорохам
погрузившись в раздумья**

КЛЮЧ К ЗАДАНИЮ

ДЕЕПРИЧАСТИЯ
СОВЕРШЕННОГО
ВИДА

пригорюни**вшись**
убежав**в**
устремив**в**
погрузив**вшись**

ДЕЕПРИЧАСТИЯ
НЕСОВЕРШЕННОГО
ВИДА

отражаясь
качая**я**
облетая**я**
ощущая**я**
прислушиваясь


Задание. Исправьте грамматические ошибки.

1. Глядя вдаль, у неё возникают грустные мысли.

2. Думая о прошлом, в её воспоминаниях оживают счастливые дни.

3. Рассматривая картину, чувствуется отношение художника к одинокой Алёнушке.


Подсказка: действие, выраженное деепричастием, должно относиться к тому же лицу, к которому относится действие, выраженное глаголом-сказуемым.



В.М.Васнецов «Алёнушка»

Задание.

Распространите предложения
деепричастными оборотами.



1. Природа грустит.

**2. Лес окружает
Алёнушку.**

**3. Темная вода
успокаивает.**

Домашнее задание

Написать мини-сочинение по картине В.М.Васнецова «Алёнушка». В сочинении обозначить деепричастия и указать их вид.