

**Проведение билингвальных уроков
как средство повышения мотивации
учащихся к изучению иностранного
языка**



Билингвизм

- ЭТО ТЕХНОЛОГИЯ, ПОЗВОЛЯЮЩАЯ СОЗДАТЬ ЕДИНОЕ
ПОЛИЯЗЫЧНОЕ ЛИНГВИСТИЧЕСКОЕ ПРОСТРАНСТВО,
НЕОБХОДИМОЕ ДЛЯ РАЗВИТИЯ ЯЗЫКОВОЙ КОМПЕТЕНЦИИ
УЧАЩИХСЯ.



Задачи билингвального урока

коммуникативная –

- формирование кросскультурной компетенции в рамках темы урока

познавательные –

- расширение кругозора учащихся через знакомство с традициями и культурой иноязычных стран
- развитие умения работать с текстовым материалом
- развитие умения семантизировать лексику

регулятивные

- обучение управлению своей деятельностью
- развитие умения контролировать деятельность собеседника
- формирование умения называть тему урока и ставить цели
- развитие умения самостоятельно делать выводы

личностная

Формы уроков:



- Урок-экскурсия
- Урок-праздник
- Урок-путешествие

Этапы подготовки к билингвальному

уроку

1. *Определение темы урока.*
2. *Постановка целей урока и прогнозирование результатов.*
3. *Выбор структуры урока.*
4. *Рациональное распределение времени*
5. *Отбор материала с учётом принципа: Каждый ученик - индивидуальность*
6. *Использование дополнительного внепрограммного материала и ИКТ*
7. *Организация работы учащихся (групповая, индивидуальная, работа в парах)*
8. *Выбор форм контроля знаний учащихся.*
9. *Рефлексия*



Билингвальные уроки в нашей школе:

1. Праздник алфавита -2 класс



2. Гости из Германии и Британии в нашем посёлке (урок – экскурсия – 7 класс)





The programme for guests

Die Programm für die Gäste

Программа пребывания гостей



1. Monday / Montag - visit to school
2. Tuesday / Dienstag - play football
3. Wednesday / Mittwoch - take photos
4. Thursday / Donnerstag - listen to music
5. Friday / Freitag - go home



3.К нам прибыли гости из Германии - 4 класс




WELCOME TO RUSSIA! WILLKOMMEN IN RAKITNOYE!

Добро пожаловать в Россию!

Добро пожаловать в Ракитное!



КАНИКУЛЫ HOLIDAYS DIE FERIEEN





ЦЕЛИ УРОКА

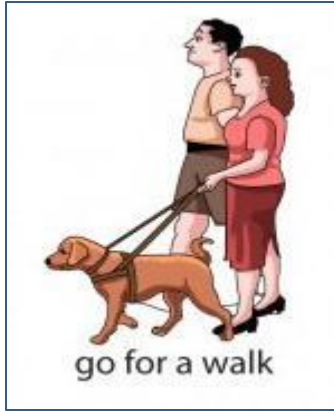
- Повторить лексику по темам: «Помощь по дому»
«Что делаем в выходной день»;
- Развивать внимание, память и воображение;
- Формировать умение работать в группе



Helping about the house

Die Hilfe zu Hause

Помощь по дому

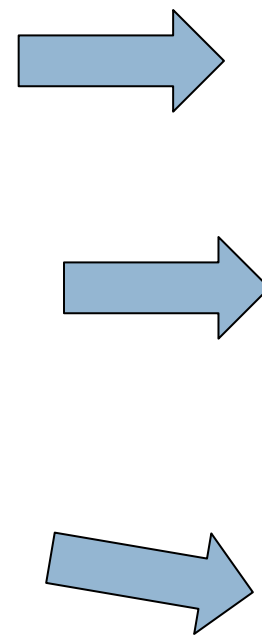
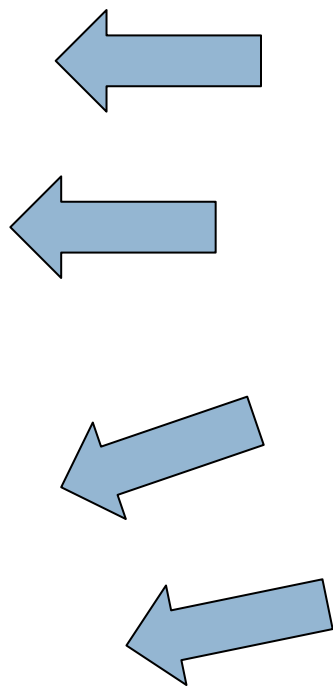


4. Проблемы молодежи – 9




Цель урока:

Создание портрета социально- активного человека



Man muß....
We should...




The social active person shouldn't

The social active person should....

Ein sozial aktiver Mensch muß...

Ein sozial aktiver Mensch muß nicht..



5. Рождество в Германии и

Бри – 10 класс



Спасибо за
внимание!

