

Тема : «ЗЕРКАЛА»

Занятие по программе «СООБЩЕСТВО»
с родителями и детьми.



Педагоги : Хинейко М.В. Крашеницына Т.Г.
ГАДОУ № 53.

Програмное содержание:

1. Уточнять, обогащать, активировать словарь по заданной теме: слова отражение, симметричное отражение, изображение..
2. Расширять знания детей по теме: где встречаются зеркала в жизни людей---- Театр, дом, музей, ателье. магазин.. И связанные с этим профессии: портной, парикмахер....
3. Развивать мелкую моторику, логическое мышление, графическое изображение, внимание, координацию.
4. Воспитывать доброжелательное отношение при работе в центрах.

Работа в центрах активности.



Ролевая игра.
Д. игра « в какой
профессии бывают
зеркала?»

Кулинария
Печенье «Весёлые
лица»

Литература.
Раб. Лист. «Допиши
Половинку»

Тема:
Зеркала

Математика
Д.игра «Найди
Различия»
Раб. Лист
«Зеркальный
путь»

ИЗО
«Дорисуй
половинку»

Эксперименты
Опыт:Свойства
зеркала

Ролевая игра.
Подбор картинок
«профессии»

Кулинария.
Печенье, джем,
изюм, сгущёнка.

Литература.
Раб. лист с поло-
винками букв,
зеркало.

Материалы в
центрах
активности.

Математика.
Парные картинки
с различиями,
Зеркало, лабиринт.

ИЗО
Раб. Лист с
половинками
картинок, зеркало.

Эксперементы.
Алгоритм исследо-
вания, зеркало.


Презентация Центров активности




Центр Ролевая игра.



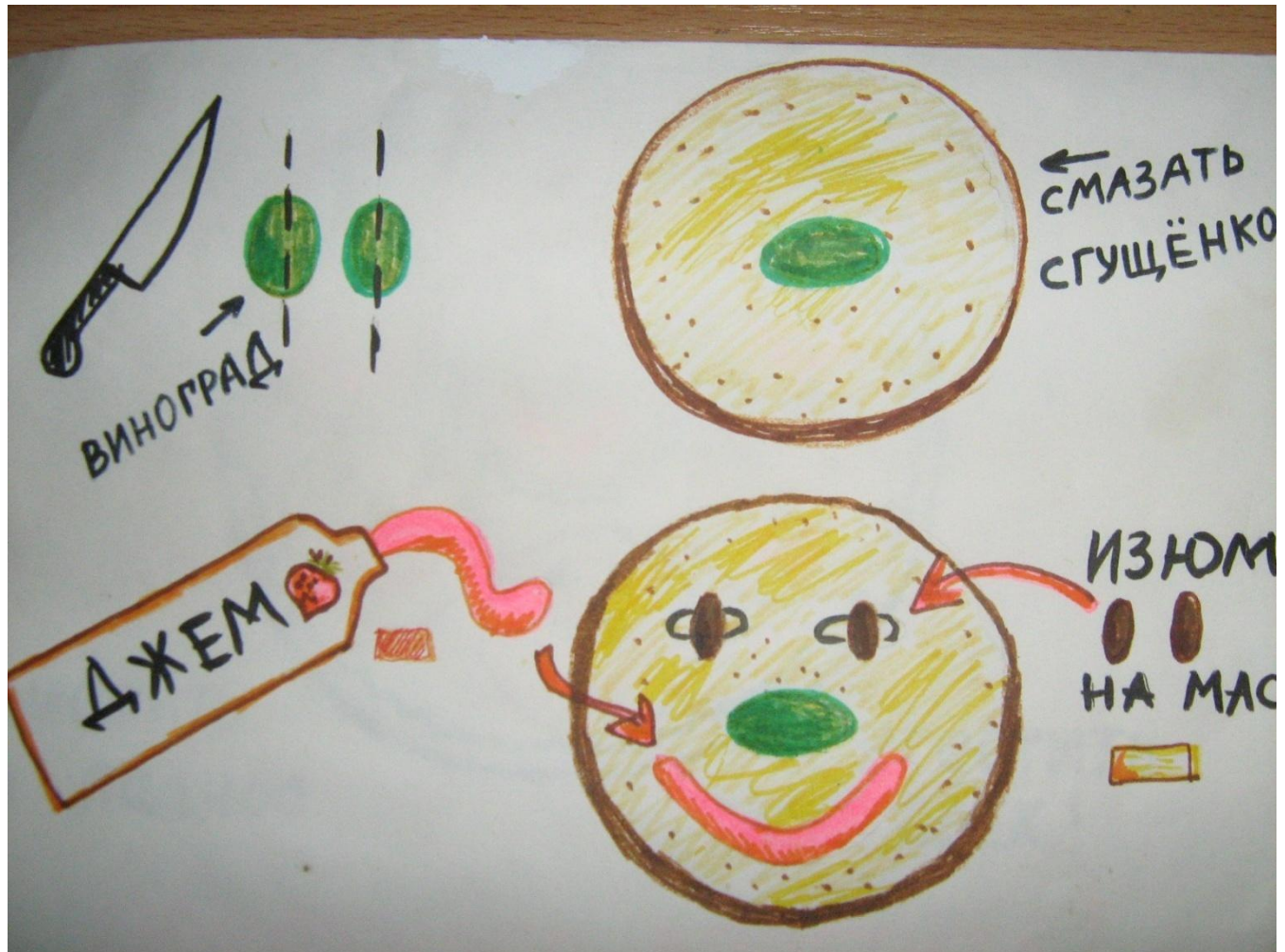
Литература.





ИЗО



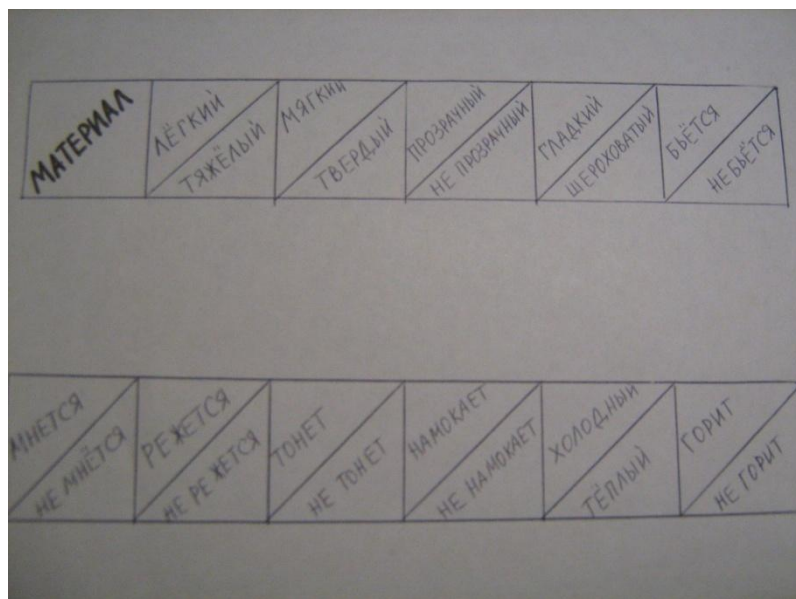
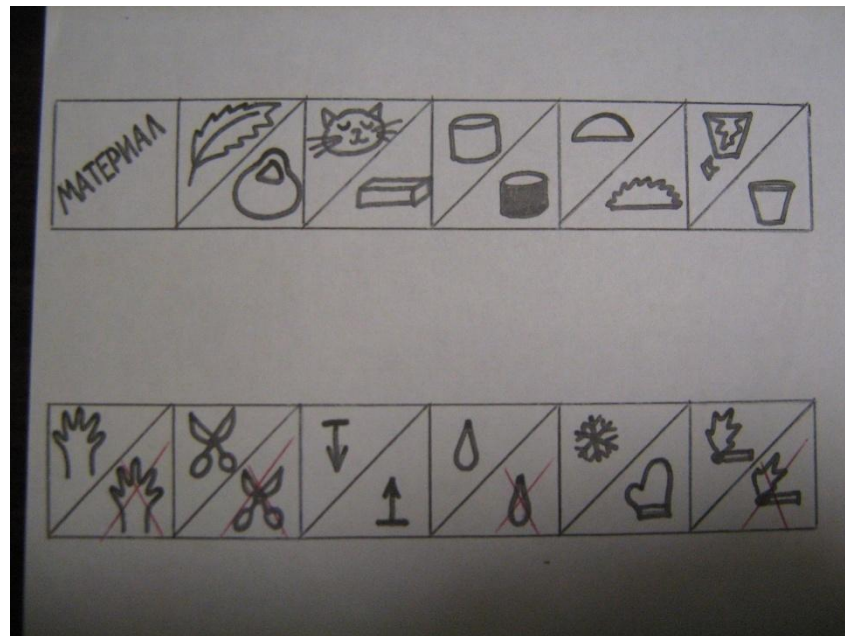
Кулинария.



Математика.



Экспериментирование.



Итоговый групповой сбор.

В центрах активности дети сделали выводы и открытия:

- зеркала отражают всегда наоборот;
- Зеркало сделано из стекла, серебра, алюминия.
- Лучшее отражение получается в плоских, блестящих, гладких, предметах.
- В некоторых профессиях без зеркала не обойтись.

Домашнее задание для детей и родителей.

- Прочитать произведения: А.С. Пушкин «Сказка о мёртвой царевне», И.А. Крылов «Зеркало и обезьяна»
- Нарисовать свой портрет, глядя в зеркало.
- Принести в Музей группы для выставки любое зеркальце.