


ВИКТОРИНА



красный

жёлтый

зелёный

ДЛЯ ЧЕГО ЭТА ИГРА – ВИКТОРИНА?

- Проверить, что знаю.
- Проверить, чего еще не знаю.
- Узнать то, чего еще не знаю.
- Запомнить то, что узнал.
- Интересно и с пользой провести время.

Правила викторины:

- Вам предлагается ответить на 25 вопросов.
- На каждый вопрос дается 3 ответа. Из них только один верный.
- Сначала читайте вопрос. Затем выбирайте тот ответ, который по вашему мнению будет верный. Делайте клик на выбранный ответ.
- Если вы ответили верно, загорится зеленый свет на светофоре.
- Если ответ неверный - загорится желтый или красный свет светофора.
- Можно играть в командах. Тогда при появлении слайда с вопросами команда советуется, выбирает один из вариантов и по сигналу показывает одну из букв. После идет проверка - клик на выбранный вариант.
- За правильный ответ - 1 балл, неправильный ответ - 0 баллов.
- Выигрывает команда, набравшая большее количество баллов.
- Можно играть одному для проверки своих знаний. Если ответ верен - иди дальше. Если неверен - найди правильный вариант и запомни. В этом случае игра превращается в тренажер.

ПРАВИЛА УПРАВЛЕНИЯ МЫШКОЙ.

- Чтобы выбрать правильный вариант ответа, кликни мышкой на тот прямоугольник, на котором отображен правильный ответ.
- Чтобы перейти к следующему слайду, кликни в правом нижнем углу слайда по стрелке «вперед». Можно нажать клавишу «Enter» или «Пробел».


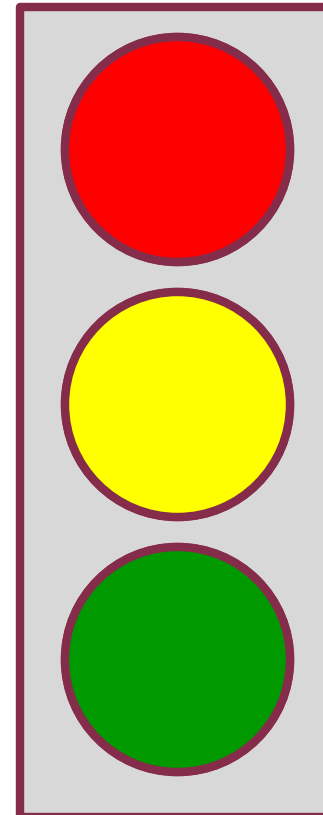
ЖЕЛАЮ УДАЧИ!

1. Кого можно назвать участником дорожного движения?

А) Дорожные рабочие, водители, пешеходы.

В) Пешеходы, водители, пассажиры, уличные животные.

С) Пешеходы, водители, пассажиры.

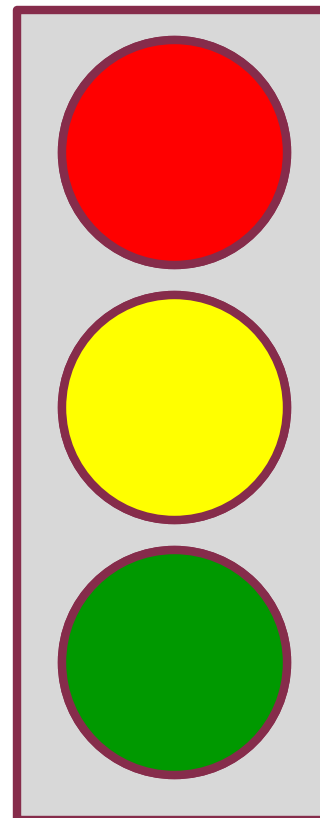


2. Каким правилам подчиняется человек, ведущий велосипед?

А) Правилам для водителей.

В) Правилам для мотоциклов.

С) Правилам для пешеходов.

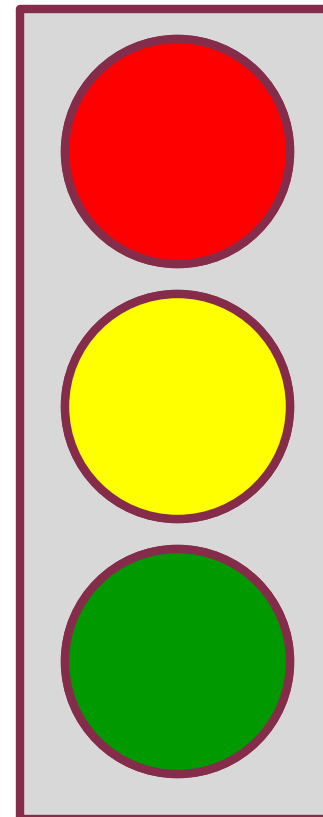


3. Кто называется водителем?

А) Лицо, ведущее велосипед.

В) Лицо, управляющее автомобилем.

С) Лицо, управляющее каким-либо транспортным средством.

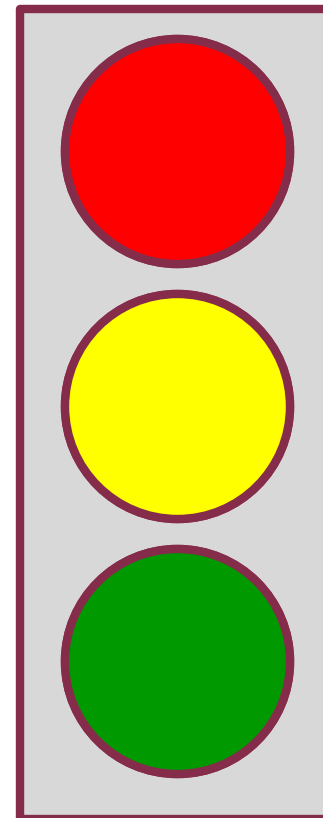


4. Что означает термин «проезжая часть»?

А) Элемент дороги, предназначенный для движения безрельсовых транспортных средств.

В) Часть дороги, предназначенная для движения всех участников дорожного движения.

С) Часть улицы между зданиями вместе с тротуарами.


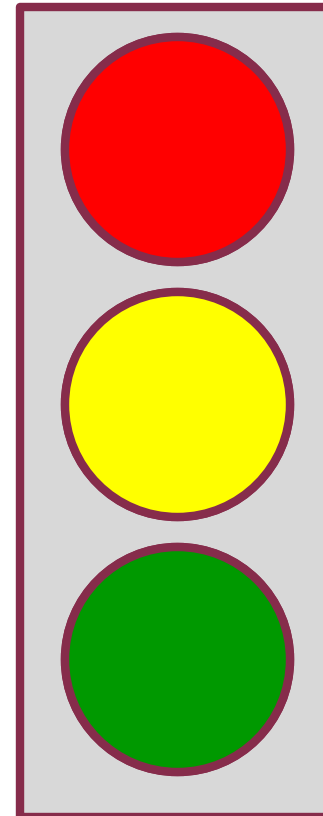


5. К маршрутным транспортным средствам относятся:

A) Все маршрутные такси.

B) Все автобусы, троллейбусы, трамваи и маршрутные такси.

C) Транспорт, движущийся установленным маршрутом с обозначенными остановками.

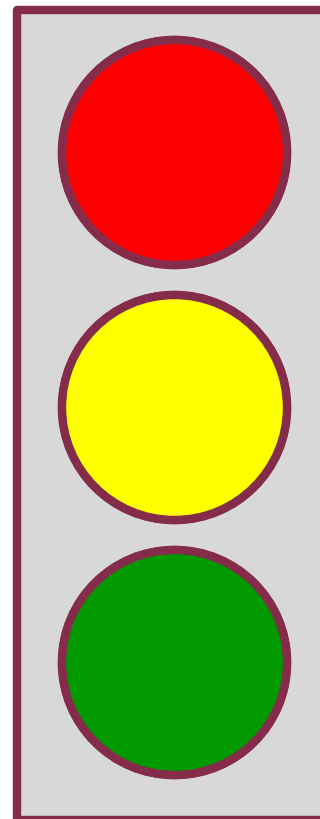


6. Какую ответственность несет виновник ДТП, если при этом погиб человек?

А) Поругают.

В) Уголовная ответственность.

С) Штраф.


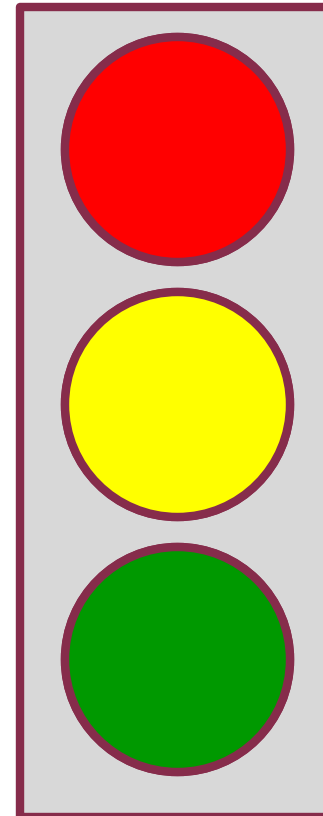


7. Как могут наказать человека, который портит дорожные знаки?

А) Оштрафуют.

В) Заставят отремонтировать.

А) Посадят в тюрьму.

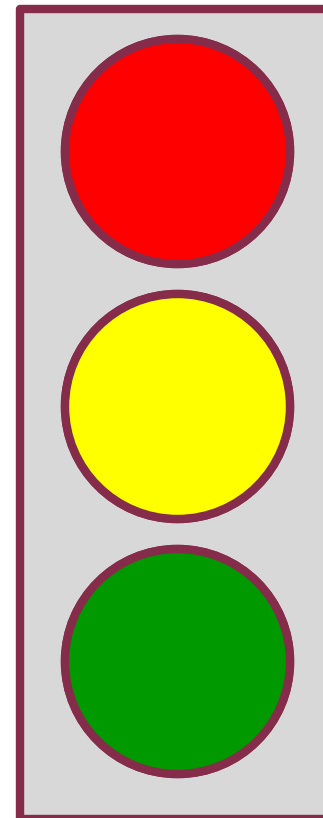


8. Где разрешается кататься на санках или лыжах?

А) На тротуарах.

В) По правой стороне проезжей части.

С) В специально отведенных местах.

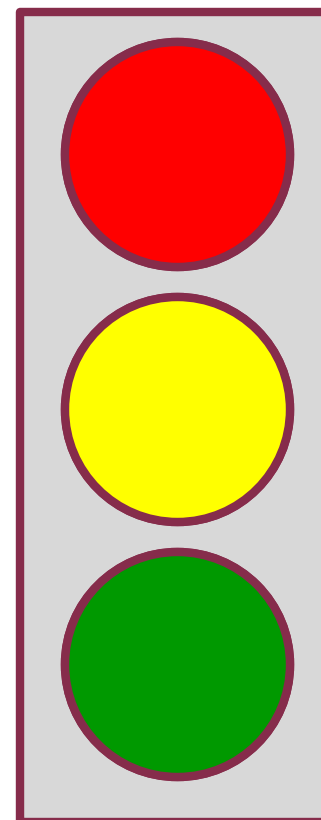


9. В каком случае разрешается переходить дорогу в произвольном месте?

А) В любом месте дороги, где безопасно.

В) Если рядом нет перекрестка или пешеходного перехода и дорога.

С) В произвольном месте переходить дорогу нельзя!

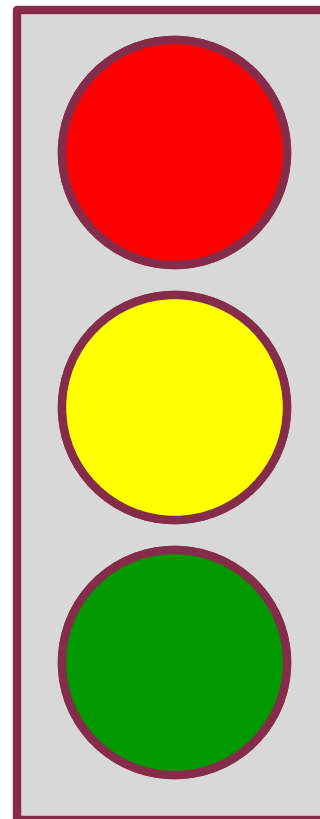


10. Разрешается ли переходить дорогу в местах, где есть пешеходные ограждения?

A) Запрещено!

B) Если осторожно, то можно.

C) Разрешено.

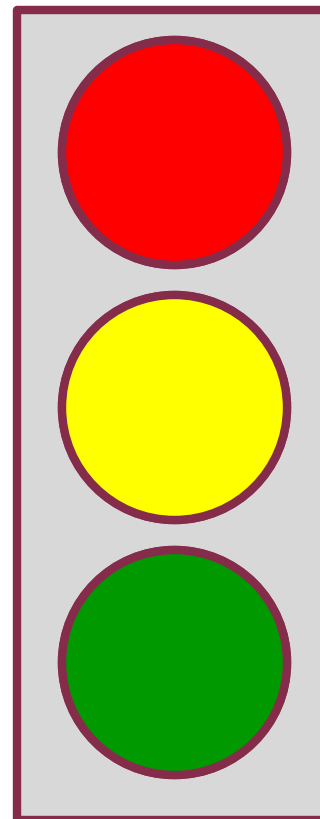


11. Что надо сделать пешеходу, если он не успел перейти проезжую часть?

А) Продолжить переход.

В) Должен бежать обратно на тротуар.

С) Надо дойти до середины проезжей части и ожидать там зеленого сигнала светофора.

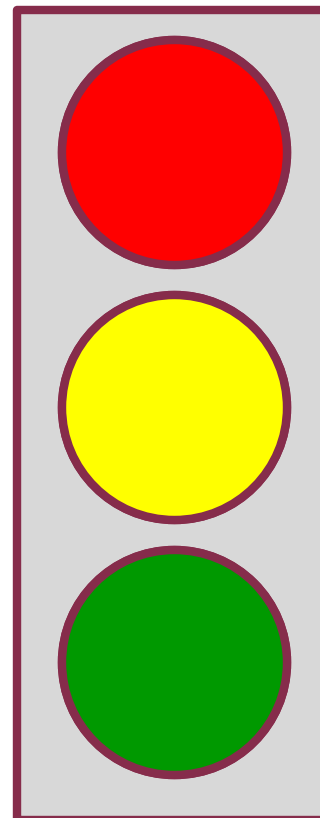


12. Какое правило для обеспечения безопасности должен выполнять пешеход, переходя дорогу?

А) Как можно быстрее перейти проезжую часть.

В) Переходить дорогу под прямым углом к тротуару и не останавливаться без необходимости.

С) Не грызть семечки на ходу.

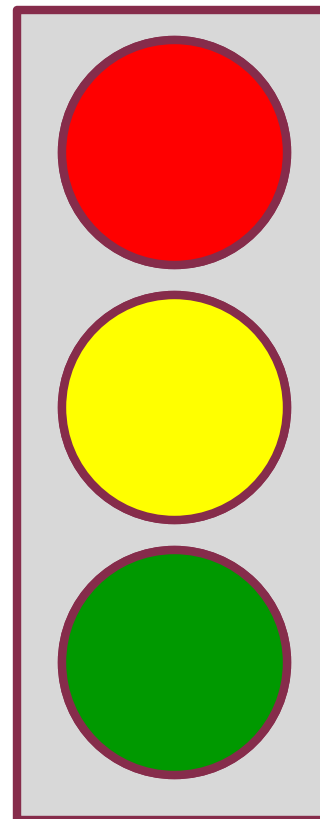


13. Разрешается ли переходить проезжую часть, если в этом месте есть подземный переход?

A) Не разрешается.

B) Разрешается, только быстро.

C) Разрешается, когда нет машин.


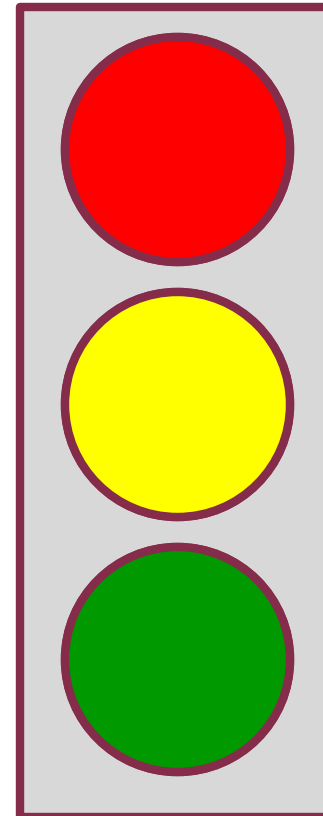


14. Основными элементами дороги в городе являются:

А) Проезжая часть, тротуар, разделительная полоса, обочина.

В) пешеходный переход, проезжая часть, бордюр.

С) Тротуар, обочина, кювет.


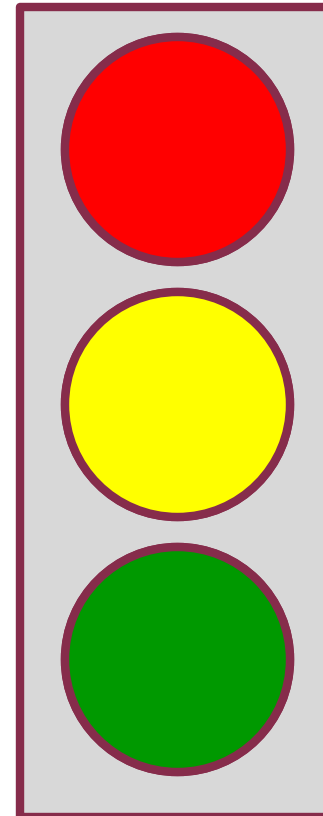


15. Кому должны подчиняться водители и пешеходы, если у регулировщика сигналы не те, что показывает светофор?

А) Только сигналам светофора.

В) Смотря по обстоятельствам.

С) Только сигналам регулировщика.


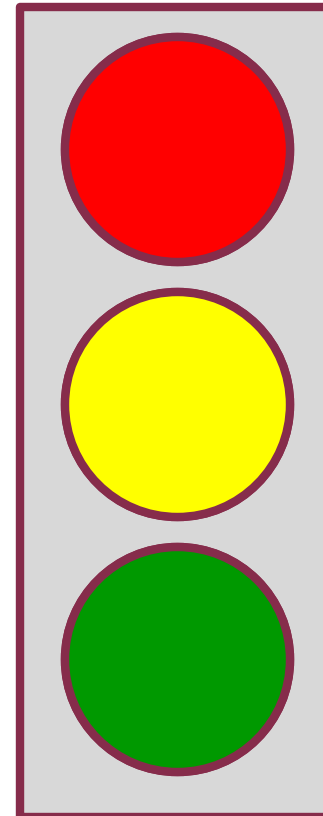


16. Что означает желтый сигнал светофора, включенный после красного сигнала?

А) Этот светофор сломан, так как после красного должен загореться зелёный.

В) Можно начинать движение.

С) Внимание, скоро зажжётся зелёный сигнал светофора!

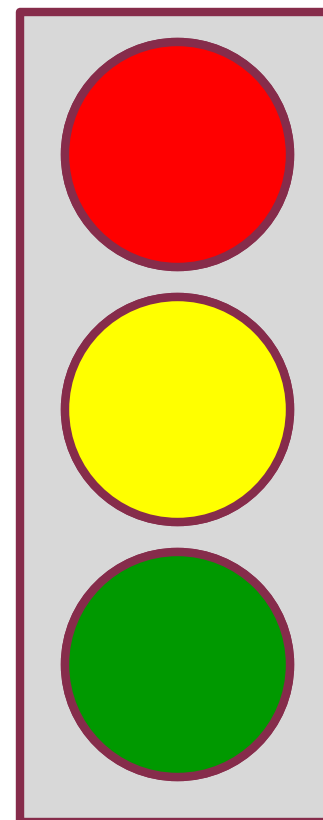


17. Разрешён ли переход дороги при жёлтом сигнале светофора?

А) Не разрешен!

В) Разрешён, если нет машин.

С) Можно смело переходить проезжую часть!

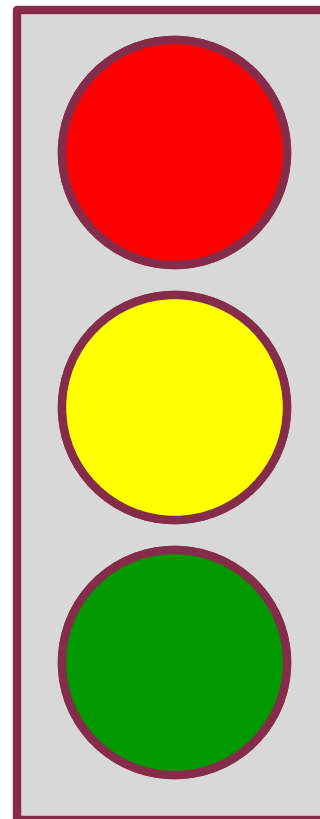


18. В каком возрасте разрешается выезжать на велосипеде на дороги общего пользования?

А) Не моложе 14 лет.

В) Не моложе 10 лет.

С) Вообще нельзя выезжать на велосипеде на проезжую часть общей дороги.

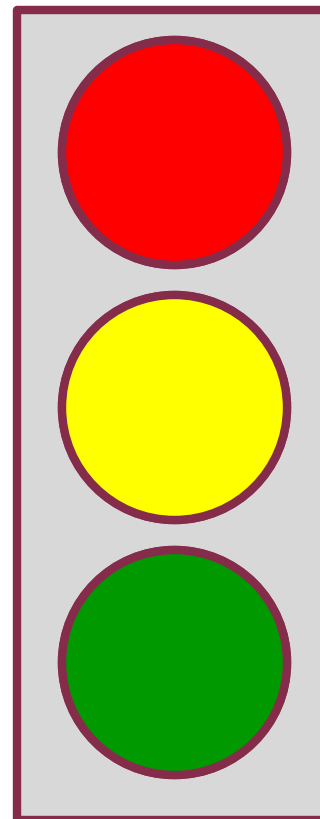


19. Разрешается ли перевозка пассажиров на велосипеде?

A) Разрешается перевозка детей до 7 лет на специально оборудованном сидении.

B) Запрещается.

C) Разрешается.


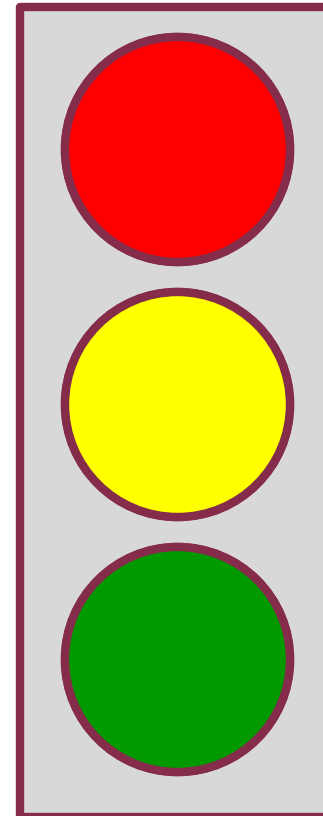


20. Можно ли садиться в автомобиль со стороны проезжей части?

А) Нельзя.

В) Можно аккуратно при отсутствии машин , если этого нельзя сделать со стороны тротуара.

С) Можно, если разрешает водитель.

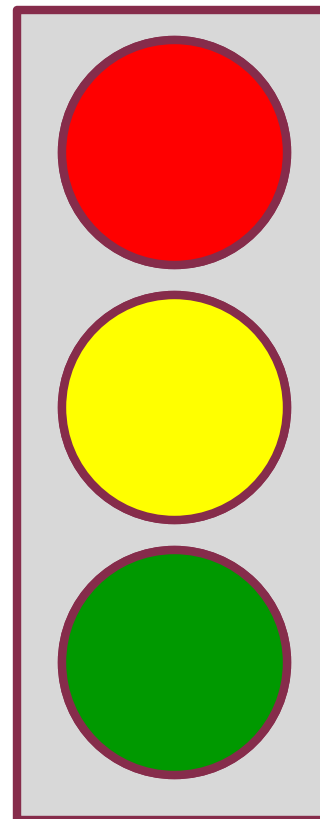


21. Можно ли разговаривать с водителем во время движения транспорта?

А) Нельзя.

В) Можно.

С) Не запрещено, если это не отвлекает водителя.


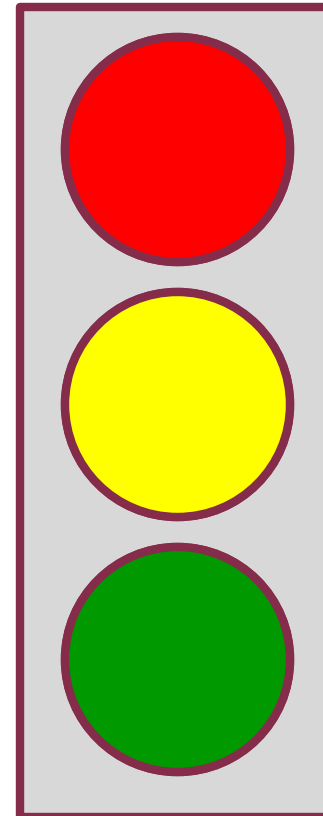


22. Разрешается ли сидеть детям на переднем сидении?

С) Не разрешается.

В) Разрешается перевозка детей любого возраста при наличии взрослого пассажира.

А) Разрешается перевозка детей до 12 лет при наличии специального детского кресла.

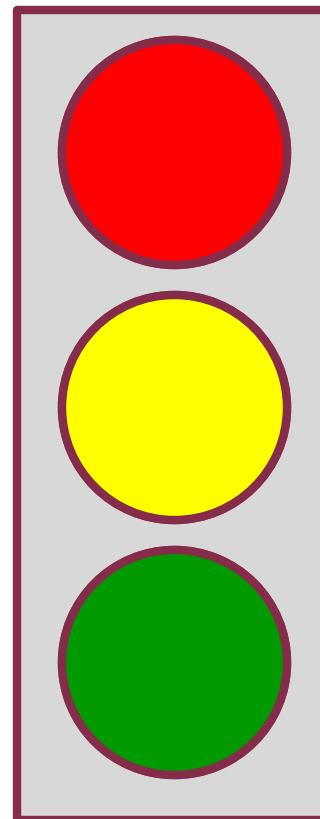


23. Как безопасно переходить дорогу, выйдя из автобуса или троллейбуса?

А) Надо дождаться, когда автобус или троллейбус уедет, а потом переходить дорогу.

В) Сзади автобуса или троллейбуса.

С) Спереди автобуса или троллейбуса.

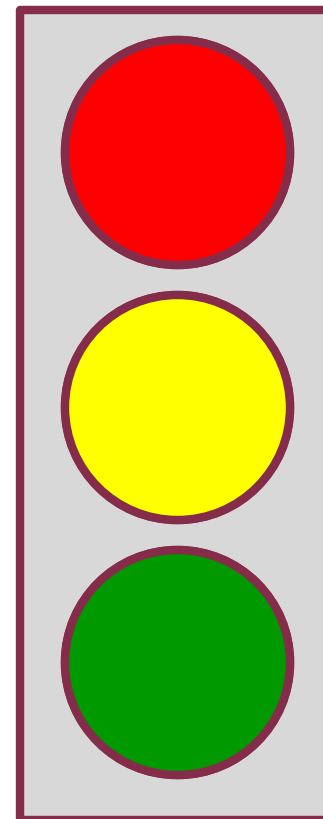


24. Как правильно и безопасно перейти дорогу, если на проезжей части не видно машин?

А) Посмотреть налево, потом направо и только после переходить.

В) Если впереди нет машин, то можно переходить дорогу.

С) Быстро перебежать дорогу, пока нет машин.





**Спасибо
нашему другу
СВЕТОФОРИКУ.**

**Теперь вы знаете намного
больше, чем раньше.**

**•Какие вопросы были самые
интересные?**

•Что нового узнали?

**Будьте внимательны на
улицах.**

ПОМНИТЕ,

**Мы должны заботиться о
себе
САМИ!**



ДОМАШНЕЕ ЗАДАНИЕ

*Ребята,
давайте сделаем новую
викторину по ПДД из ваших
вопросов. Для этого дома
каждый придумает один
вопрос и напишет 3
варианта ответа, причем из
них только один должен быть
верным. Попробуем?
Пусть вам помогут Ваши
родители.*

До встречи!!!



ИСПОЛЬЗУЕМЫЕ ВЕБ-РЕСУРСЫ:

Светофор

-<http://omskmedia.ru/competiton/images/f754877b6dc54d505da3d137808aaaf0.jpg>

Мальчик милиционер - <http://animashky.ru/index/0-14?28-10>

ИСПОЛЬЗУЕМАЯ ЛИТЕРАТУРА:

Е.А.Воронова «Красный, желтый, зеленый»

ПДД во внеклассной работе, издание второе, Ростов-на-Дону,
«Феникс», 2006

СВЕДЕНИЯ ОБ АВТОРЕ ПРЕЗЕНТАЦИИ:

Селезнева Елена Васильевна, raduga1234567@mail.ru
учитель начальных классов ЧОУ СОШ «Личность»,
г. Новороссийск, 2010 год