

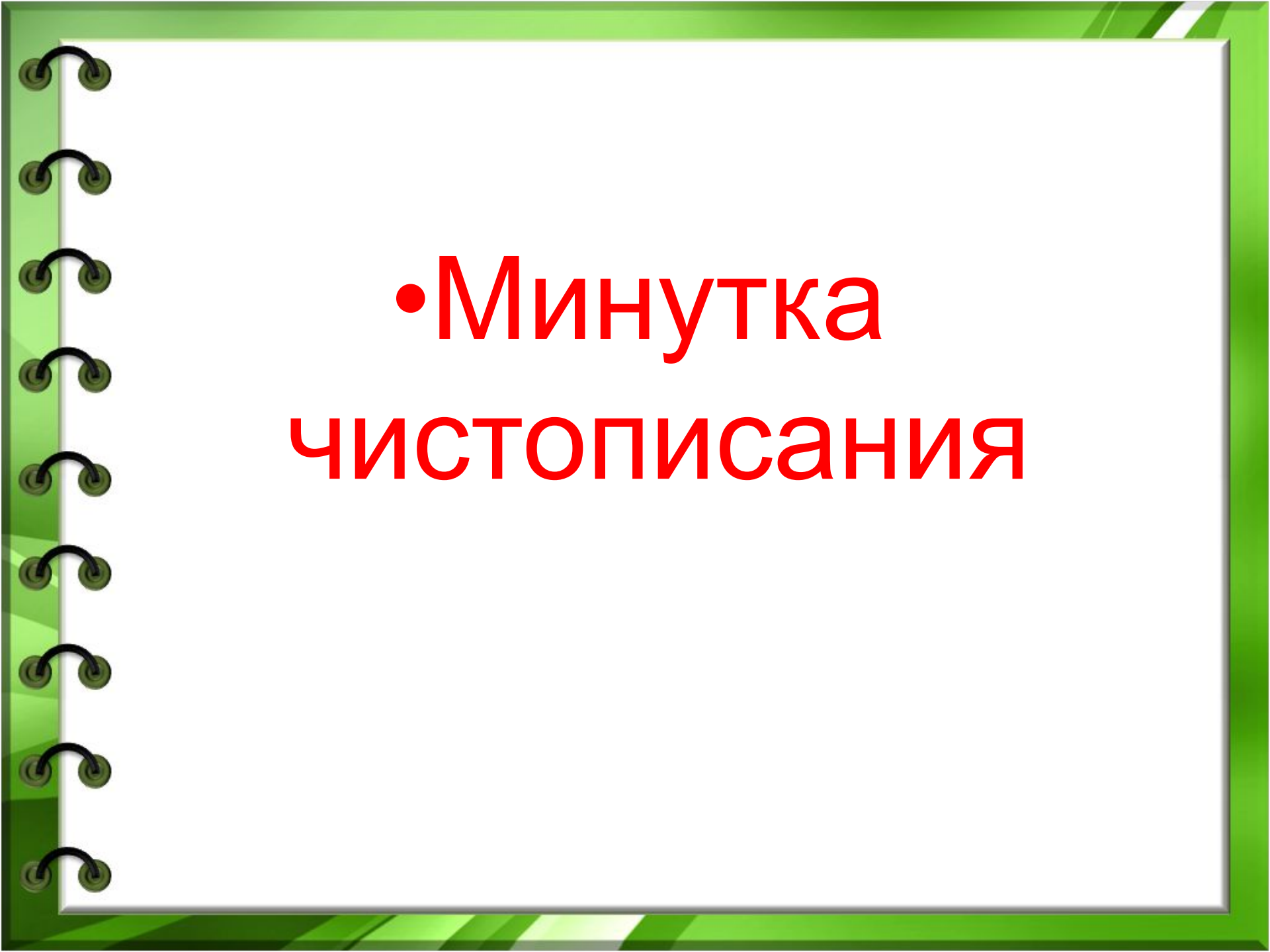


Урок русского языка



Прозвенел звонок
весёлый,
Мы начать урок готовы!
Будем думать,
рассуждать
и друг другу помогать!



A graphic of a spiral-bound notebook with a green cover and a white page. The spiral binding is on the left side. The text is centered on the page.

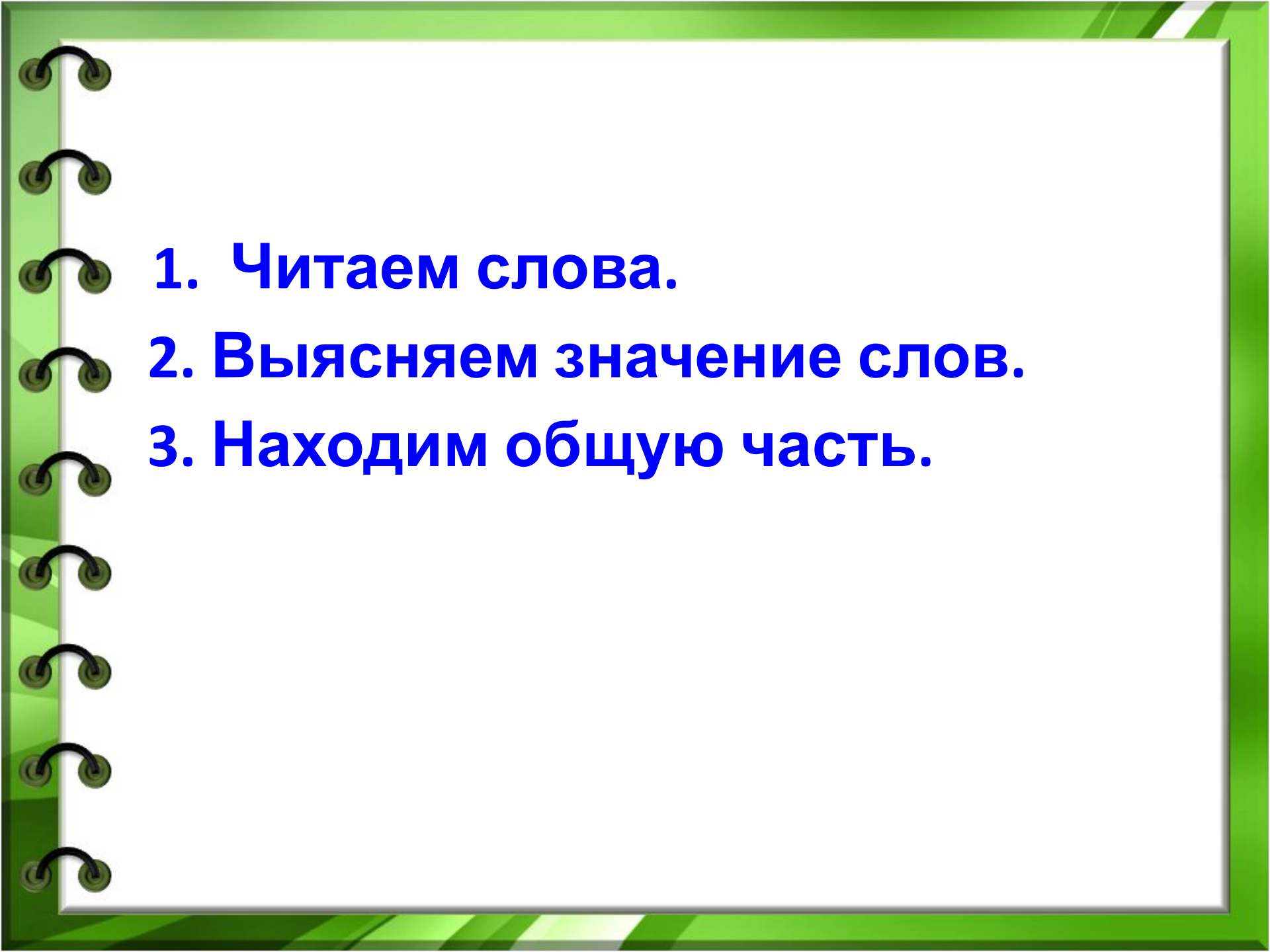
• Минутка
ЧИСТОПИСАНИЯ





Родственные слова



- 
- A graphic of a spiral-bound notebook with a green cover and a white page. The spiral binding is on the left side. The page contains three numbered steps in blue text.
- 1. Читаем слова.**
 - 2. Выясняем значение слов.**
 - 3. Находим общую часть.**

A spiral-bound notebook page with a green cover and a white page. The spiral binding is on the left side. The text "Стр. 76 упр.3" is written in the top left corner.

Стр. 76 упр.3

Стр. 76 упр.3

1. Читаем слова.
2. Выясняем значение слов.
3. Находим общую часть.

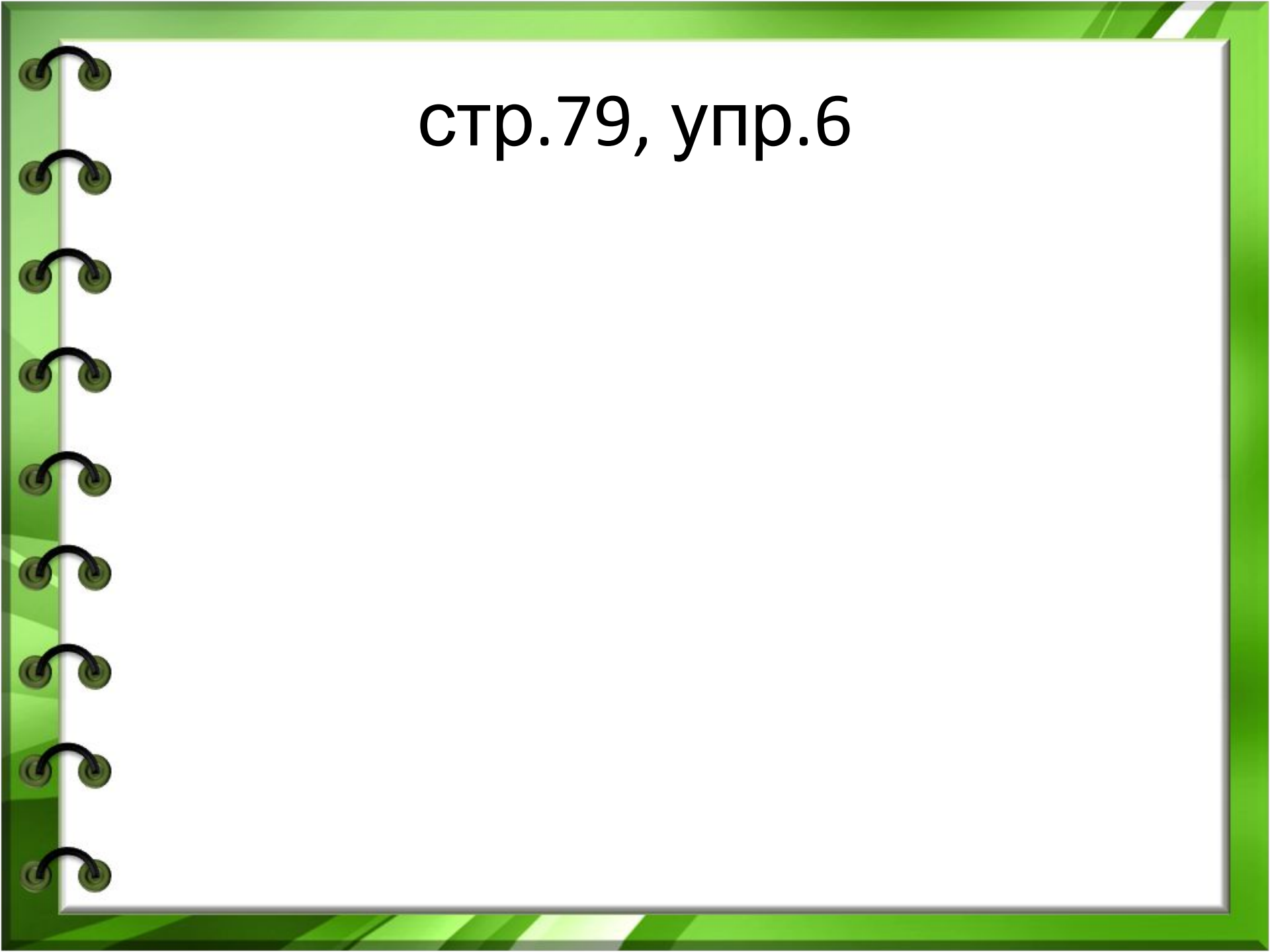
Сторожит, сторож, старый.

Меховой, мех, смех

Сосулька, сосна, сосновый.

Физкультминутка



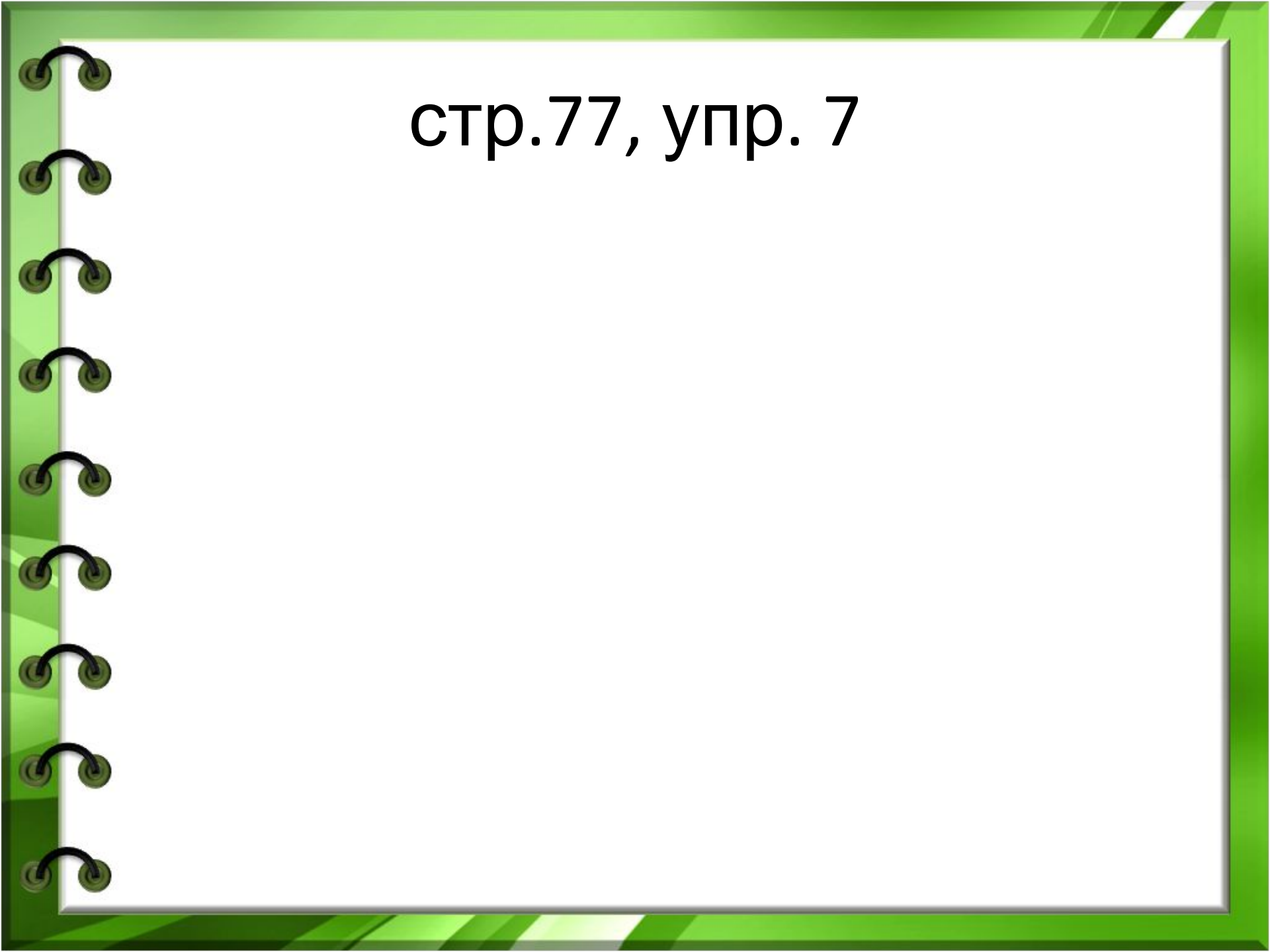
A spiral-bound notebook page with a green cover and a white page. The spiral binding is on the left side. The text "стр.79, упр.6" is written in the upper right area of the page.

стр.79, упр.6

Сахар –
сахарница.

Мороз – морозный.

Гриб – грибной.

A spiral-bound notebook page with a green cover and a white page. The spiral binding is on the left side. The text "стр.77, упр. 7" is written in the top right corner of the page.

стр.77, упр. 7

Домашнее задание

• 1. Творческое задание.

- Придумай для друга свою сказку, героями которой будут родственные слова. Выпиши эти слова в тетрадь. Выдели общую часть.

• 2. Выбери себе **упражнение по желанию** на стр. 78

• 3. Информационный поиск!

- Помоги гусенице, найди её родственников!

A graphic of a spiral-bound notebook with a green cover and a white page. The spiral binding is on the left side. The page contains several lines of blue text, each preceded by a black spiral binding element.

Чем был полезен урок?

Пригодятся ли вам эти знания?

Всегда ли вы сами справлялись с заданием?

Как вы оцените свою работу на уроке?



МОЛОДЦЫ!!!