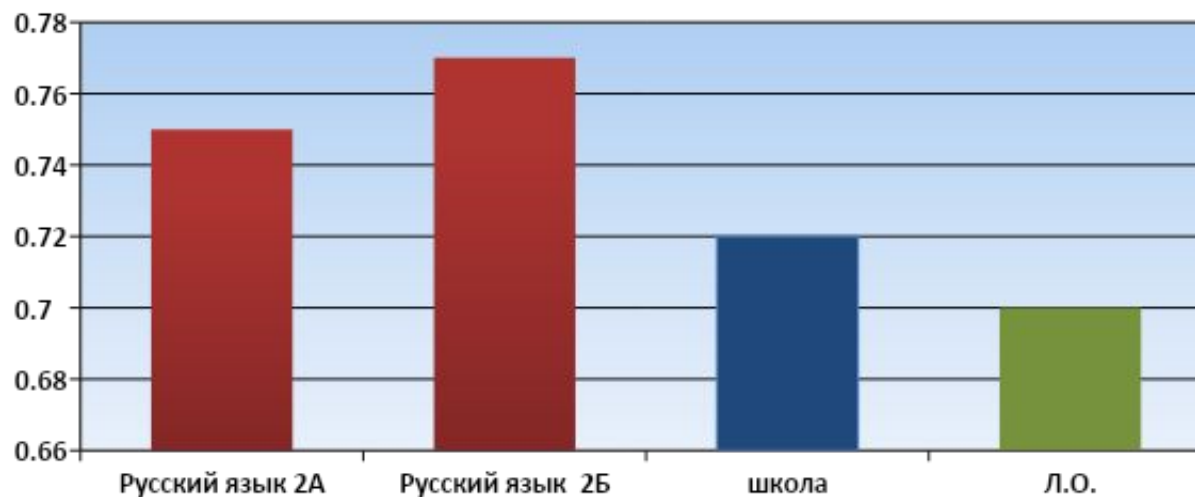


Средняя обученность учащихся 2А, 2Б по русскому языку (2007-2008 учебный год)

класс	Предмет	коэффициент				средний 2007- 2008	
		окт.07	дек.07	мар.08	май.08		
2А	Русский язык	0,73	0,76	0,75	0,77	0,75	0,76
2Б	Русский язык	0,74	0,77	0,77	0,79	0,77	
школа							0,72
Л.О.							0,7

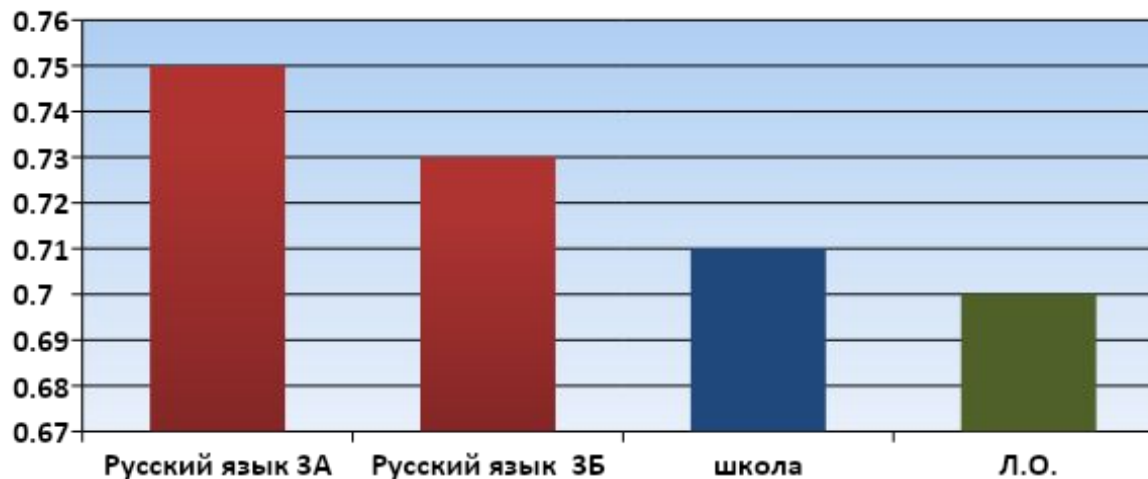
Средняя обученность учащихся начальной школы по русскому языку (2007- 2008 учебный год)



Средняя обученность учащихся 3А, 3Б по русскому языку (2008-2009 учебный год)

класс	Предмет	коэффициент				средний 2008- 2009	
		окт.07	дек.07	мар.08	май.08		
3А	Русский язык	0,7	0,75	0,77	0,76	0,75	0,74
3Б	Русский язык	0,71	0,74	0,71	0,76	0,73	
школа							0,71
Л.О.							0,7

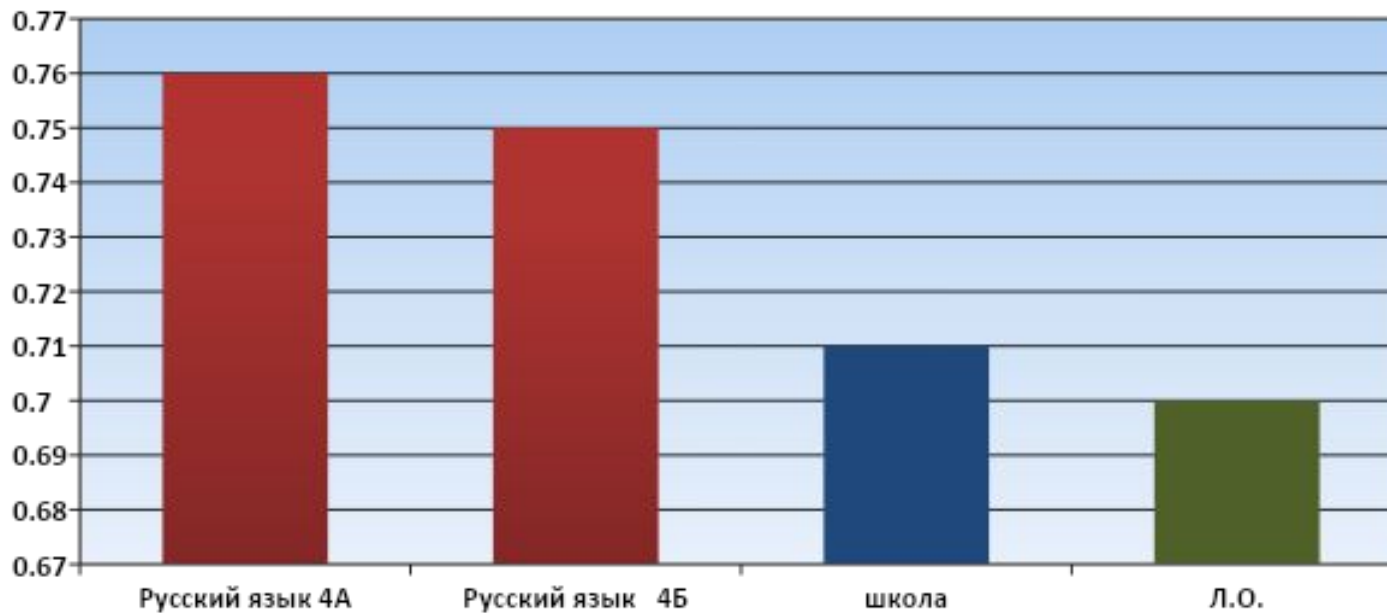
Средняя обученность учащихся начальной школы по русскому языку(2007- 2008 учебный год)



Средняя обученность учащихся 4А, 4Б по русскому языку (2009-2010 учебный год)

класс	Предмет	коэффициент				средний 2009- 2010	
		окт.07	дек.07	мар.08	май.08		
4А	Русский язык	0,74	0,76	0,77	0,78	0,76	0,76
4Б	Русский язык	0,73	0,74	0,76	0,76	0,75	
школа							0,71
Л.О							0,7

Средняя обученность учащихся начальной школы по русскому языку (2009- 2010 учебный год)



Графическая интерпретация ДКР по русскому языку 2А, 2Б (2007-2008 учебный год)



**Графическая интерпретация ДКР по русскому языку
3А, 3Б
(2008-2009 учебный год)**



**Графическая интерпретация ДКР по русскому языку
4А, 4Б
(2009-2010 учебный год)**

