

**Итоги проведения
государственной (итоговой) аттестации
на территории Вологодской области
в 2011 году**

*Петранцова Ирина Александровна,
заместитель начальника
Департамента образования Вологодской области*

Формы контроля и оценки качества образования по уровням образования

Дошкольное образование

Начальное общее образование

Основное общее образование

Среднее общее образование

Среднее профессиональное образование

ВПО - бакалавриат

ВПО – магистратура

Подготовка научных кадров

ГОСУДАРСТВЕННАЯ (ИТОГОВАЯ) АТТЕСТАЦИЯ

ИГА (?)

ЛИЦЕНЗИРОВАНИЕ

ЛИЦЕНЗИОННЫЙ КОНТРОЛЬ

ГОСУДАРСТВЕННАЯ АККРЕДИТАЦИЯ

КОНТРОЛЬ КАЧЕСТВА

ОБЩЕСТВЕННАЯ ОЦЕНКА КАЧЕСТВА ОБРАЗОВАНИЯ

ПРОФЕССИОНАЛЬНО-ОБЩЕСТВЕННАЯ АККРЕДИТАЦИЯ

СЕРТИФИКАЦИЯ ПРОФЕССИОНАЛЬНЫХ И ПРИКЛАДНЫХ КВАЛИФИКАЦИЙ

МОНИТОРИНГ

Государственные процедуры

Государственный контроль и надзор

Независимая оценка качества образования

Механизм сбора данных



Государственная (итоговая) аттестация в 2011 году

15 779 выпускников



9 классы

Допущены – 10 882 чел.

Не допущен – 181 чел.

Не прошел аттестацию – 1 чел.



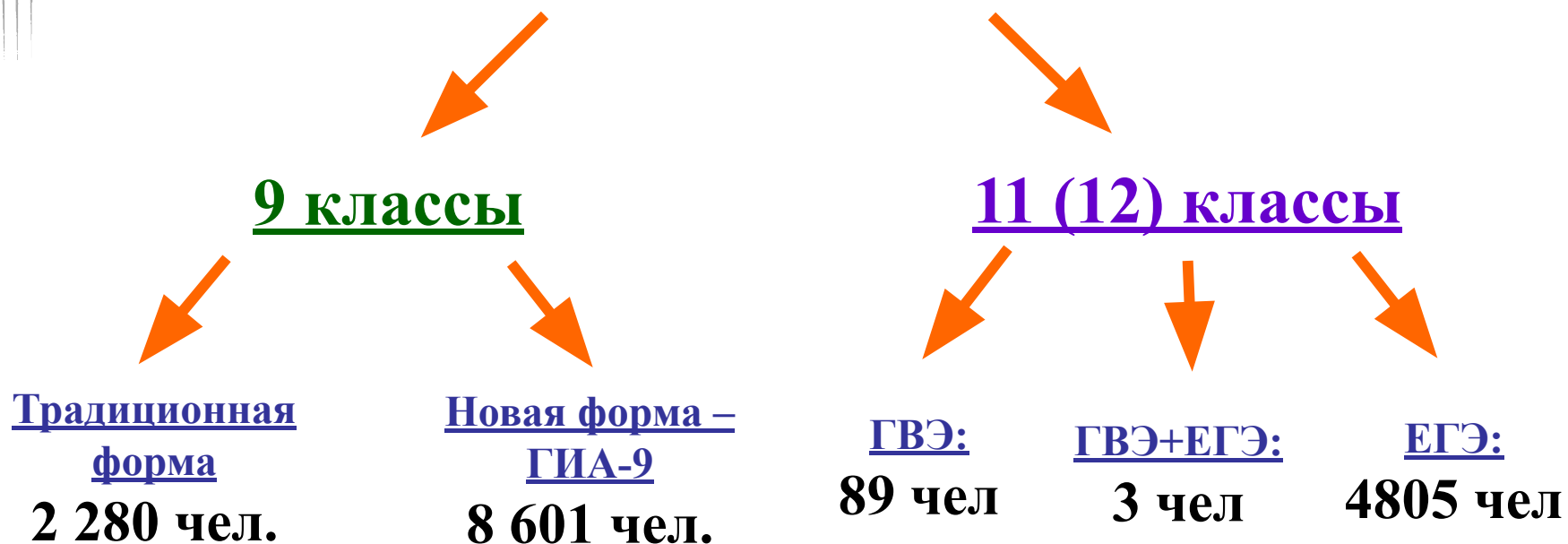
11 (12) классы


Допущены – 4 897 чел.

Не допущен – 21 чел.

Не прошли аттестацию – 78 чел.

Государственная (итоговая) аттестация в 2011 году





Государственная (итоговая) аттестация в 9 классах в новой форме – ГИА-9

Участвовало в апробации	82 региона
только по русскому языку	12 регионов (15 %)
только по русскому языку и математике	37 регионов
(45%)	
по 3 и более предметам	33 региона (40%)

Вологодская область - **8** предметов: - *математика*

- *русский язык*

- *физика*

- *биология*

- *обществознание*

- *химия*

- *информатика и ИКТ*

- *английский язык*

Количество участников ГИА-9 на территории Вологодской области в 2010-2011 годах

Предмет	2010 год	2011 год
Русский язык	7430	8142
Математика	7334	7968
Физика	236	315
Химия	407	506
Биология	252	433
Обществознание	725	1089
Английский язык	-	118
Информатика и ИКТ	-	48
ВСЕГО человеко-экзаменов:	16384	18619



Распределение участников ГИА-9 по количеству сдаваемых экзаменов в 2011 году

Экзамены	Количество участников	%
по одному предмету	759	8,8
по двум предметам	6068	70,5
по трем предметам	1372	15,9
по четырем предметам	402	4,7
ВСЕГО:	8601	100

**Процент участников ГИА-9, получивших
положительные отметки по общеобразовательным
предметам в 2010-2011 годах**

Предмет	2010 год	2011 год
Русский язык	95,4	94,3
Математика	93,2	91,8
Физика	100	99,7
Химия	100	98,2
Биология	100	100
Обществознание	99,9	99,3
Английский язык	-	100
Информатика и ИКТ	-	100

Процент участников ГИА-9, получивших отметки «4» и «5» по общеобразовательным предметам в 2010-2011 годах

Предмет	2010 год	2011 год
Русский язык	49	50
Математика	44	50
Физика	79	84
Химия	89	75
Биология	78	82
Обществознание	77	76
Английский язык	-	92
Информатика и ИКТ	-	94



Результаты ГИА-9

Выше средних региональных показателей в:


- Великоустюгском районе (*математика*)
- Белозерском, Междуреченском, Усть-Кубинском районах (*русский язык*)
- г. Вологде (*математика и русский язык*)

Ниже средних региональных показателей в:

- Вытегорском, Сокольском, Тарногском районах (*математика*)
- Бабушкинском, Верховажском районах (*русский язык*)

Участники ЕГЭ-2011

Категория участников ЕГЭ	Количество, чел.
Выпускники общеобразовательных учреждений текущего года	4805
Выпускники образовательных учреждений начального профессионального образования	151
Выпускники образовательных учреждений среднего профессионального образования	629
Выпускники прошлых лет	307
ИТОГО:	5892



**Динамика участия в ЕГЭ выпускников
общеобразовательных учреждений в 2009–2011 годах
(предметы по выбору)***

* Процент от общего количества выпускников 11-х классов общеобразовательных учреждений региона в 2011 году

**Количество выпускников общеобразовательных учреждений,
не прошедших государственную (итоговую) аттестацию
в 2011 году**

Вид общеобразовательного учреждения	Количество выпускников, не прошедших аттестацию	Из них не сдали ЕГЭ		
		по математике и русскому языку	только по математике	только по русскому языку
Средние общеобразовательные школы	49	4	43	2
Вечерние (сменные) общеобразовательные школы и учебно-консультационные пункты	29	6	16	7
ИТОГО:	78	10	59	9

Количество и процент выпускников общеобразовательных учреждений, не набравших минимальное количество баллов, установленное Рособрнадзором в 2009-2011 годах

№ п/п	Общеобразовательный предмет	2009 год		2010 год		2011 год	
		КОЛ-ВО	%	КОЛ-ВО	%	КОЛ-ВО	%
1	Русский язык	72	1,2	25	0,5	19	0,4
2	Математика	81	1,4	57	1,0	69	1,4
3	Физика	58	3,6	54	3,6	47	3,4
4	Химия	12	3,0	8	1,9	5	1,2
5	Биология	29	2,4	30	2,5	45	4,2
6	География	7	5,1	3	3,4	9	4,3
7	История	74	6,5	74	6,3	74	8,3
8	Обществознание	69	2,4	63	2,1	64	2,4
9	Английский язык	14	3,4	20	4,3	4	1,2
10	Немецкий язык	2	6,7	6	12,5	1	2,5
11	Французский язык	0	0,0	0	0,0	0	0,0
12	Информатика и ИКТ	20	7,3	8	3,1	9	5,2
13	Литература	9	2,8	9	2,8	6	2,4



В 9 муниципальных районах все выпускники получили по обоим обязательным предметам баллы выше порогового значения:

- Верховажский
- Кичменгско-Городецкий
- Междуреченский
- Нюксенский
- Сямженский
- Тарногский
- Тотемский
- Усть-Кубинский
- Чагодощенский

В 5 муниципальных районах большой процент участников, получивших баллы ниже минимального порога, установленного Рособрнадзором

по русскому языку:

- Великоустюгский
- Череповецкий

по математике:

- Вашкинский
- Грязовецкий

по обоим предметам:

- Кадуйский

В 2011 году 100 баллов получили 26 участников ЕГЭ по 4 общеобразовательным предметам

Предметы	г. Вологда	г. Череповец	Муниципальные районы
Русский язык	БОУ «Вологодский многопрофильный лицей» (2 чел.) МОУ «Гимназия № 2» (1 чел.) МОУ «СОШ № 18» (1 чел.) МОУ «СОШ № 5» (1 чел.)	МОУ «Женская гуманитарная гимназия» (1 чел.) МОУ «СОШ № 33» (1 чел.) МОУ «Общеобразовательный лицей АМТЭК» (1 чел.) МОУ «СОШ № 9 с углубленным изучением отдельных предметов» (1 чел.)	МОУ «СОШ № 3» (Тотемский район) (1 чел.) МОУ «Первомайская СОШ (Усть-Кубинский район) (1 чел.) МОУ «Харовская СОШ №3» (Харовский район) (1 чел.) МОУ «Малечкинская СОШ» (Череповецкий район) (1 чел.)
Физика	МОУ «СОШ № 8 с углубленным изучением отдельных предметов» (1 чел.)	МОУ «СОШ № 34» (1 чел.) МОУ «Общеобразовательный лицей АМТЭК» (1 чел.)	-
Химия	МОУ «СОШ № 18» (2 чел.)	МОУ «СОШ № 10» (1 чел.) МОУ «СОШ № 32» (1 чел.)	-
Литература	МОУ «Гимназия №2» (1 чел.) МОУ «СОШ № 41» (1 чел.)	МОУ «Женская гуманитарная гимназия» (2 чел.) МОУ «СОШ № 26 с углубленным изучением отдельных предметов» (1 чел.) МОУ «СОШ № 40» (1 чел.)	-

Средний балл ЕГЭ выпускников общеобразовательных учреждений по предметам в 2009–2011 годах

№ п/п	Общеобразовательный предмет	2009 год	2010 год	2011 год
1	Русский язык	61,7	61,8	64,2
2	Математика	46,6	45,3	48,0
3	Физика	50,3	50,6	51,3
4	Химия	59,3	59,3	61,8
5	Биология	55,5	57,3	55,3
6	География	50,1	54,2	56,8
7	История	49,3	49,8	50,7
8	Обществознание	59,8	56,7	57,9
9	Английский язык	61,9	53,7	60,0
10	Немецкий язык	52,1	34,4	44,2
11	Французский язык	37,7	50,2	62,6
12	Информатика и ИКТ	61,7	68,1	65,3
13	Литература	57,6	57,8	62,2



Результаты ЕГЭ

Стабильно высокие результаты в:

- Верховажском, Великоустюгском, Тарногском, Тотемском районах (*математика*)
- Кичменгско-Городецком, Усть-Кубинском районах, г.Вологде, г. Череповце (*русский язык*)
- Сямженском, Грязовецком районах (*математика и русский язык*)

Стабильно низкие результаты в:

- Бабаевском, Бабушкинском, Белозерском, Вытегорском, Междуреченском районах (*математика и русский язык*)

Сопоставление результатов участников ЕГЭ Вологодской области с результатами других регионов Северо-Западного федерального округа в 2011 году*

№ п/п	Регион	Количество участников		Средний балл		Процент участников ЕГЭ, не набравших минимальное количество баллов, установленное Рособрнадзором		Количество / процент участников ЕГЭ, набравших 100 баллов		Общий рейтинг
		математика	русский язык	математика	русский язык	Математика	русский язык	математика	русский язык	
1	Архангельская область	7000	7000	44,2 (7)	59,7 (5)	8,0 (8)	3,3 (8)	1 / 0,01 (5)	7 / 0,1 (6)	8
2	Вологодская область	5385	5767	46,0 (4)	62,7 (3)	4,7 (3)	1,2 (2)	0 (6)	13 / 0,23 (4)	3
3	г. Санкт-Петербург	-	-	-	-	-	-	-	-	
4	Калининградская область	4312	4423	46,1 (3)	59,3 (6)	6,4 (5)	3,2 (7)	1 / 0,02 (2)	6 / 0,14 (5)	5
5	Ненецкий АО	385	422	41,0 (8)	58,0 (7)	6,5 (6)	2,6 (4)	0 / 0 (6)	0 / 0 (7)	7
6	Новгородская область	3087	3075	52,3 (1)	65,4 (1)	1,5 (1)	0,6 (1)	0 / 0 (6)	14 / 0,46 (1)	1
7	Псковская область	-	-	-	-	-	-	-	-	
8	Республика Карелия	4452	4571	45,0 (6)	60,0 (4)	5,8 (4)	3,1 (5)	1 / 0,02 (2)	13 / 0,28 (2)	4
9	Республика КОМИ	5901	6185	45,4 (5)	-	7,8 (7)	3,1 (5)	2 / 0,03 (1)	0 / 0 (7)	6
10	Ленинградская область	-	-	-	-	-	-	-	-	
11	Мурманская область	4448	4579	49,5 (2)	62,8 (2)	4,6 (2)	1,8 (3)	1 / 0,02 (2)	12 / 0,26 (3)	2

*Информация взята с региональных сайтов поддержки ЕГЭ на 18.07.2011 г. Знак «-» означает, что по данным регионам искомые данные получить не удалось.



Результаты ЕГЭ в 2011 году

- в целом большинство выпускников общеобразовательных учреждений Вологодской области продемонстрировали хороший уровень подготовки к выпускным и вступительным экзаменам
- 98,4 % выпускников общеобразовательных учреждений успешно прошли государственную (итоговую) аттестацию по математике и русскому языку; традиционно результаты ЕГЭ по региону более высокое, чем в среднем по стране
- повышение показателей сдачи ЕГЭ наблюдается по русскому языку, математике
- вызывают опасение стабильно низкие результаты по физике, истории и немецкому языку
- необходимо отметить хорошую работу учителей и методистов по математике и русскому языку в Сямженском и Грязовецком районах, выпускники которых на протяжении нескольких лет демонстрируют высокий уровень подготовки
- следует обратить внимание на стабильно низкие результаты ЕГЭ по обязательным предметам в Бабаевском, Бабушкинском, Белозерском, Вытегорском и Междуреченском районах, а также на высокий процент неудовлетворительных результатов по математике и русскому языку в Кадуйском районе



Задачи государственной (итоговой) аттестации на 2012 год

- ✓ совершенствование региональной нормативной правовой базы, регламентирующей проведение государственной (итоговой) аттестации выпускников, освоивших образовательные программы основного общего и среднего общего образования
- ✓ развитие методического обеспечения подготовки и проведения выпускных экзаменов в 9 и 11 (12) классах в соответствии с изменениями в законодательстве в сфере образования, повышение качества работы с выпускниками и учителями-предметниками в выпускных классах
- ✓ продолжение работ по совершенствованию организационно-технологических схем проведения государственной (итоговой) аттестации выпускников 9 и 11(12) классов
- ✓ отработка механизмов использования результатов ГИА-9 и ЕГЭ для оценки качества учебных достижений в региональной системе оценки качества образования