



Файлы

И

папки




proba.doc



zapiski.txt



Qbasic.exe



music.wav

Файлы

index.htm



arhiv.rar




risunok.bmp



Agm.dll



baza.mbd



tablica.xls



ПРОГРАММЫ И ДАННЫЕ

```
graph TD; A[ПРОГРАММЫ И ДАННЫЕ] --> B[Исполняемые файлы]; A --> C[Текстовые файлы]; A --> D[Графические файлы]; A --> E[Звуковые файлы];
```

Исполняемы
е
файлы

Текстовые
файлы

Графические
файлы

Звуковые
файлы

Файл – это информация,
хранящаяся в
долговременной памяти
как единое целое
и
обозначенная именем.

Имя файла

Имя

До **255** символов,
буквы латинского
и русского алфавита.
Не должно содержать
символы:


/ \ : * ? " < > |

Расширени е

Три буквы латинского
алфавита.
От имени отделяется точкой.
Автоматически задаётся
программой и указывает на
тип файла.

Пример имени файла

class.doc



Некоторые типы файлов и их расширения

Типы файлов

Исполняемые – файлы, содержащие готовые к исполнению программы

Текстовые документы

Графические – файлы, содержащие изображение

Звуковые - файлы, содержащие голоса и музыку

Расширения

com exe

txt doc rtf

bmp jpg gif

wav mid

ПРОГРАММЫ И ДАННЫЕ

Исполняемы
е
файлы

Текстовые
файлы

Графические
файлы

Звуковые
файлы

Файлы,
содержащие
готовые
к
исполнению
программы

Файлы,
содержащие
текст

Файлы,
содержащие
изображени
я

Файлы,
содержащие
голоса
и музыку

ш
ос

эхэ

txt

rtf

bm
p

gif

wa
v

mid

doc

jpg

Файлы на диске хранятся как книги в библиотеке

Библиотека



Диск



Шкаф



Папка



Полка



Вложенная папка



Книга



Файл



Название книги



Имя файла
class.doc

Дерево папок

ЖИВОТНЫЕ

Звери

Птицы

РЫБЫ



Лев.jpg



Лев.doc



Слон.jpg



Слон.doc



Волк.jpg



Волк.doc



Попугай.jpg



Попугай.doc



Сова.jpg



Сова.doc



Колибри.jpg



Колибри.doc



Сом.jpg



Сом.doc



Карп.jpg



Карп.doc



Лещ.jpg



Лещ.doc

Файловая структура Windows Вызывается нажатием на кнопку

Папки

панели инструментов папки

Текущая
выбранная папка

Кнопка
Сворачивания
дерева папки

Кнопка
Разворачивани
я дерева папки

Окно
Дерево папок

Окно
Содержимое
папки

Мои документы

Файл Правка Вид Избранное Сервис Справка

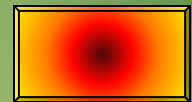
Назад Поиск Папки

Адрес: Мои документы

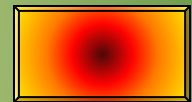
Папки	Имя	Размер	Тип	Изменен
Рабочий стол	1		Папка с файлами	26.05.2005 23:48
Мои документы	Adobe		Папка с файлами	03.10.2005 10:50
Мой компьютер	Borland Studio Projects		Папка с файлами	04.09.2005 2:27
Диск 3,5 (A:)	Core User Files		Папка с файлами	22.06.2005 17:37
Диск 3,5 (B:)	CyberLink		Папка с файлами	26.05.2005 22:12
Локальный диск (C:)	FIFA 06		Папка с файлами	04.12.2005 0:04
audiograbber	GTA Vice City User Files		Папка с файлами	27.09.2005 22:38
bp6	My albums		Папка с файлами	26.05.2005 23:41
CanoScan	My Captivate Projects		Папка с файлами	02.12.2005 22:58
CloneDVDTemp	My Games		Папка с файлами	07.11.2005 22:41
ConsUserData	My Videos		Папка с файлами	26.05.2005 23:41
Documents and Settings	Pinnacle Instant PhotoAlbum		Папка с файлами	28.07.2005 0:22
Games	SEM		Папка с файлами	05.11.2005 16:56
GARRI_POTTER_4	Мои веб-узлы		Папка с файлами	12.06.2005 23:58
MSOCache	Мои рисунки		Папка с файлами	15.11.2005 13:06
Program Files	Мои электронные книги		Папка с файлами	13.06.2005 1:02
RECYCLER	Моя музыка		Папка с файлами	16.12.2005 16:35
Sierra	desktop.ini	1 КБ	Параметры конфи...	19.05.2005 21:40
System Volume Information	Doc1.doc	144 КБ	Документ Microsof...	07.09.2005 22:33
Temp	PDVD_MediaDisc.PlayList	3 КБ	Файл "PLAYLIST"	25.11.2005 23:33
totalcmd	reg1.txt	0 КБ	Текстовый документ	16.11.2005 3:23
TP.7_1	Домашние диски EB.doc	51 КБ	Документ Microsof...	07.09.2005 1:17
WINDOWS	Если ты пришёл к нам в гости.doc	60 КБ	Документ Microsof...	01.06.2005 23:07
	23.doc	23 КБ	Документ Microsof...	11.09.2005 22:52

Операции с файлами

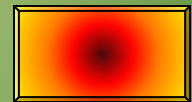
- **Модификация**



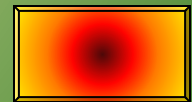
- **Копирование**



- **Удаление**



- **Перемещение**





Модификация

- Открыть имеющийся файл
- Внести в него изменения
- Сохранить под тем же именем





Копирование

**Копирование и
сохранение файла как в
исходной так и в новой
папке**





Удаление

Удаление файла из данной папки и перемещение его в папку Корзина до её ОЧИСТКИ.



Перемещение

Перемещение файла в новую папку. При этом в исходной папке файл не сохраняется.



Правила работы с файлами

- Не удалять файл, точно не выяснив, обязательно ли это следует делать.
- Давать файлу имя, которое поясняет его содержание.
- Не сохранять файл в папке, в которой его потом трудно будет найти.
- Не удалять и не перемещать файлы, находящиеся в папках прикладных программ – это может привести к тому, что программы перестанут работать.