


Муниципальное общеобразовательное учреждение
основная общеобразовательная школа № 20 г. Томска



Презентация к уроку русского языка
по теме

«Части речи»



Автор: учитель начальных классов
Карпова Людмила Анатольевна

Содержание:

Части речи

1. Имя существительное:


- 1) Что такое имя существительное.
- 2) Вопросы, на которые отвечает имя существительное.
- 3) Имена существительные: собственные и нарицательные.
- 4) Род имён существительных.
- 5) Изменение имён существительных по числам.
- 6) Изменение имён существительных по падежам.

2. Имя прилагательное:

- 1) Что такое имя прилагательное.
- 2) Вопросы, на которые отвечает имя прилагательное.
- 3) Изменение имён прилагательных по числам.
- 4) Изменение имён прилагательных в единственном числе по родам.
- 5) Взаимосвязь имени прилагательного с именем существительным


3. Глагол:

- 1) Что такое глагол.
- 2) Вопросы, на которые отвечает глагол.
- 3) Неопределённая форма глагола.
- 4) Изменение глагола по временам.
- 5) Спряжение глагола.
- 6) Изменение глагола настоящего времени по лицам и числам.
- 7) Изменение глагола прошедшего времени.






Части речи



Имя существительное



Давно живу я в мире этом,
Даю названия предметам.





Имя существительное – это
часть речи, которая
обозначает предмет.



Отвечает на вопросы





КТО?

(одушевлённые)





ЧТО?
(неодушевлённые)



Имена существительные бывают

Собственными

Наричательными



собака Шарик



воздушный шарик



Род имён существительных




Род мужской, конечно, мой:


Мой сад, мой брат, стул мой.



Женский род, помню я,
То, про что скажу - **моя**:
Моя ручка, моя тучка
и тетрадь моя.



Средний род - оно, моё:
Моё окно, село моё.



Имя существительное

изменяется по числам



единственное

множественное

шарик

шарики



Имя существительное

изменяется по падежам

Изменение имён существительных по падежам называется **склонением**.



Именительный: кто? что?

Родительный: кого? чего?

Дательный: кому? чему?

Винительный: кого? что?

Творительный: кем? чем?

Предложный: о ком? о чём?



Имя прилагательное



Очень занимательное -
Имя прилагательное.
Трудно будет без него,
Если пропадёт оно.
Ну, представь-ка себе это:
Как без признаков предмета
Будем спорить, говорить,
Веселиться и шутить?
Что тогда получится?
Стоит разве мучаться?

Не скажем мы «прекрасное»,
Не скажем «безобразное»,
Не скажем маме «милая,
Красивая, любимая»,
Отцу, и брату, и сестре
Не сможем говорить негде
Эти замечательные
При-ла-га-тель-ны-е.
Чтобы всё отлично стало,
Разных признаков немало
Будем всюду замечать
И к месту в речи их

вставлять





Имя прилагательное - это часть речи, которая обозначает признак предмета.



Отвечает на вопросы



Красный

Какой?



Маленький




Высокий





Красная

Какая?



Высокая



Маленькая





Красное


Какое?



Маленькое



Высокое





Красные

Какие?



Маленькие



Высокие



Имя прилагательное

ИЗМЕНЯЕТСЯ ПО ЧИСЛАМ

ЕДИНСТВЕННОЕ ЧИСЛО



Какой?
Красный



Какая?
Красная



Какое?
Красное



МНОЖЕСТВЕННОЕ ЧИСЛО



Красные

Какие?



Маленькие



Высокие



Имена прилагательные в единственном числе

изменяются по родам

Мужской род

Какой? - ой, -ый, -ий

Женский род

Какая? - ая, -ья

Средний род

Какое? - ое, -ее



Имена прилагательные

изменяются по падежам

Падеж имени прилагательного определяется по имени существительному, с которым оно связано.





Прилагательные всегда связаны с существительными и стоят в том же роде, числе и падеже, что и существительное, с которым они связаны.



ГЛАГОЛ

Что без меня предметы?

Лишь названья.

А я приду -

Всё в действие придёт.

Летит ракета.

Люди строят зданья.

Цветут сады

И хлеб в полях растёт.





Глагол – это часть речи, которая обозначает действие предмета.



ГЛАГОЛ ОТВЕЧАЕТ НА ВОПРОСЫ:



рисовать

Что делать?



прыгать



Что сделать?



упасть



прыгнуть





бегает

Что делает?



лежит



Неопределённая форма глагола

Глаголы имеют начальную форму

Что делать?



летать

Что сделать?



испугаться



Глаголы изменяются по временам



Настоящее время (Что делает?)

Действие происходит в момент речи (пишет, рисует)

Прошедшее время (Что делал? Что сделал?)

Действие происходило до момента речи (писал, рисовал)

Будущее время (Что сделает? Что будет делать?)

Действие будет происходить после момента речи (напишет, будет рисовать)



Спряжение глагола



Изменение глаголов настоящего и будущего времени по лицам и числам называется **спряжением**.

Спряжение глаголов определяется по неопределённой форме

II спряжение

Все глаголы на -ить, (кроме двух),
а также:

гнать, держать, терпеть,
обидеть, слышать, видеть,
брить, стелить

ненавидеть, зависеть, вертеть,
дышать, смотреть.

I спряжение

Все остальные глаголы

(на - еть, - ать, - оть, - -уть,
- ть, ти), а также



Глаголы в настоящем и и будущем времени изменяются по лицам и числам



1 лицо - я пишу, мы пишем

2 лицо - ты пишешь, вы
пишете

3 лицо - он, она, оно пишет,
они пишут



Глаголы прошедшего времени

изменяются по числам и родам

Единственное число

М.р. - он стоял

Ж.р. - она стояла

Ср.р. - оно стояло


Множественное число

Они стояли



Заключение

- Данная презентация используется на завершающем уроке «Путешествие по стране «Части речи» в рамках программного материала по русскому языку и ориентированного на учащихся 4 класса.
- Собранный материал формирует представление об основных грамматических признаках имени существительного, имени прилагательного, глагола.
- Материал данной презентации помогает повторить, обобщить и систематизировать знания учащихся о данных частях речи.



Список литературы



- Т. Рик «Здравствуйте, имя существительное», М.:РИО «Самовар», 1994 г.
- Т. Рик «Доброе утро, имя прилагательное», М.: РИО «Самовар», 1994 г.
- Е.И. Николаенкова «Я иду на урок в начальную школу» М.: «Первое сентября» 2000г.
- Н. Русова «Универсальный справочник для начальных классов», Нижний Новгород, «Деком», 1996 г.
- Использование ресурса Интернет.

