



**МИНИСТЕРСТВО  
ЗДРАВООХРАНЕНИЯ  
И СОЦИАЛЬНОГО РАЗВИТИЯ  
РОССИЙСКОЙ ФЕДЕРАЦИИ**

# **О МЕРАХ, ПРИНИМАЕМЫХ ПРАВИТЕЛЬСТВОМ РФ ПО УЛУЧШЕНИЮ ПЕНСИОННОГО ОБЕСПЕЧЕНИЯ ГРАЖДАН РФ**

## ЧИСЛЕННОСТЬ ПЕНСИОНЕРОВ В 2010 ГОДУ, МЛН. ЧЕЛ.

ЧИСЛЕННОСТЬ ПЕНСИОНЕРОВ,  
ПОЛУЧАЮЩИХ ТРУДОВУЮ ПЕНСИЮ

**37,27**

*В ТОМ ЧИСЛЕ:*

*- ПО СТАРОСТИ*

**30,99**

*- ПО ИНВАЛИДНОСТИ*

**3,98**

*- ПО СЛУЧАЮ ПОТЕРИ КОРМИЛЬЦА*

**2,3**

ЧИСЛЕННОСТЬ ПЕНСИОНЕРОВ,  
ПОЛУЧАЮЩИХ СОЦИАЛЬНУЮ ПЕНСИЮ

**2,39**



# ЦЕЛЕВЫЕ ОРИЕНТИРЫ

ДЛЯ НЫНЕШНИХ ПЕНСИОНЕРОВ И ЗАСТРАХОВАННЫХ ЛИЦ, ПОДПАДАЮЩИХ ПОД ДЕЙСТВИЕ «ДОРЕФОРМЕННОЙ» И «НОВОЙ» ПЕНСИОННОЙ СИСТЕМЫ

Доведение среднего размера трудовой пенсии по старости до уровня, обеспечивающего основные потребности пенсионера (**2,5 прожиточного минимума** пенсионера, или т.н. воспроизводственного минимального потребительского бюджета пенсионера) к 2020 году



# ЦЕЛЕВЫЕ ОРИЕНТИРЫ

ДЛЯ ЗАСТРАХОВАННЫХ ЛИЦ,  
ПОЛНОСТЬЮ ПОДПАДАЮЩИХ ПОД ДЕЙСТВИЕ  
«НОВОЙ» ПЕНСИОННОЙ СИСТЕМЫ

Создание необходимых условий для получения трудовой пенсии по старости на уровне **40% утраченного заработка**, на который начислялись страховые взносы, в реальном выражении



# ЦЕЛЕВЫЕ ОРИЕНТИРЫ

## ДЛЯ ВСЕХ ПЕНСИОНЕРОВ

Предоставление уровня пенсионного обеспечения с учетом мер социальной поддержки не ниже величины прожиточного минимума пенсионера в Российской Федерации



# МЕХАНИЗМЫ ДОСТИЖЕНИЯ ЦЕЛЕВЫХ ОРИЕНТИРОВ



повышение уровня пенсионного обеспечения лиц старшего поколения и ликвидация бедности среди пенсионеров



усиление страховых принципов предоставления трудовых пенсий



создание условий для формирования пенсионных прав застрахованных лиц в необходимом объеме



совершенствование накопительной составляющей пенсионной системы



# МЕХАНИЗМЫ ДОСТИЖЕНИЯ ЦЕЛЕВЫХ ОРИЕНТИРОВ

повышение уровня пенсионного обеспечения лиц старшего поколения и ликвидация бедности среди пенсионеров

✓ Валоризация (повышение денежной оценки) пенсионных прав, приобретенных до 01.01.2002 года, с учетом «советского» стажа до 01.01.1991 г. на **10% + 1%** за каждый год такого стажа и финансирования соответствующего повышения пенсий за счет средств федерального бюджета

✓ Введение минимального уровня материального обеспечения, который с учетом пенсии и иных мер социальной поддержки обеспечивал бы пенсионеру прожиточный минимум



# ПРИРОСТ ТРУДОВОЙ ПЕНСИИ, РУБЛЕЙ

## 2009 ГОД

БАЗОВАЯ ЧАСТЬ  
**2448**

ИНДЕКСАЦИЯ 19,5% = 480

СТРАХОВАЯ ЧАСТЬ  
**2773**

ИНДЕКСАЦИЯ 19,5% = 541

ВАЛОРИЗАЦИЯ = 1704

ТРУДОВАЯ ПЕНСИЯ  
**5221**

ПРИРОСТ = 2725

## 2010 ГОД

БАЗОВАЯ ЧАСТЬ  
**2928**

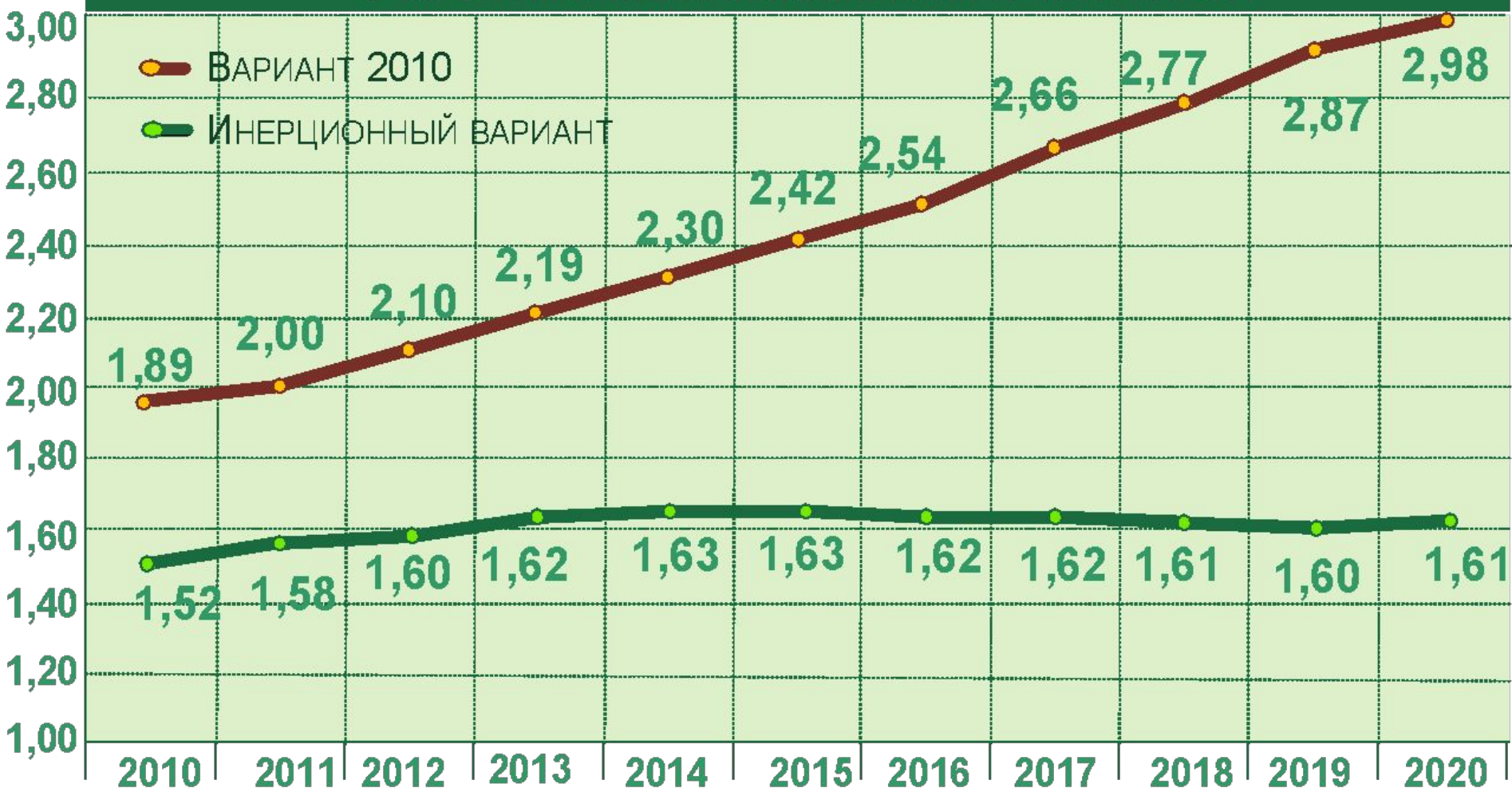
СТРАХОВАЯ ЧАСТЬ  
**5018**

ТРУДОВАЯ ПЕНСИЯ  
**7946**





# СООТНОШЕНИЕ СРЕДНЕГО РАЗМЕРА ТРУДОВОЙ ПЕНСИИ ПО СТАРОСТИ С ПРОЖИТОЧНЫМ МИНИМУМОМ ПЕНСИОНЕРА



## СОЦИАЛЬНАЯ ПЕНСИЯ

ДЕЙСТВУЮЩАЯ	МЕРЫ ПО СОВЕРШЕНСТВОВАНИЮ
<ul style="list-style-type: none"><li>- ЕЖЕГОДНАЯ ИНДЕКСАЦИЯ РАЗМЕРА СОЦИАЛЬНОЙ ПЕНСИИ В СООТВЕТСТВИИ С ИНДЕКСАЦИЕЙ БАЗОВОЙ ЧАСТИ ТРУДОВОЙ ПЕНСИИ</li><li>- ПРИБЛИЖЕНИЕ СРЕДНЕГО РАЗМЕРА СОЦИАЛЬНОЙ ПЕНСИИ К ПРОЖИТОЧНОМУ МИНИМУМУ ПЕНСИОНЕРА (ПМП) К КОНЦУ 2009 ГОДА</li></ul>	<ul style="list-style-type: none"><li>- ПОДДЕРЖАНИЕ СОЦИАЛЬНОЙ ПЕНСИИ НА УРОВНЕ СООТНОШЕНИЯ С ПМП, ДОСТИГНУТОМ К КОНЦУ 2009 ГОДА</li><li>- ПЕНСИОНЕРАМ, ИМЕЮЩИМ СООТНОШЕНИЕ СОЦИАЛЬНОЙ ПЕНСИИ НИЖЕ ПМП ПО РФ, УВЕЛИЧЕНИЕ ПЕНСИИ ДО УРОВНЯ ПМП КАТЕГОРИЯМ</li></ul>
<p>Численность получателей: <b>2,4 млн. чел.</b></p> <p>Расходы: <b>128,8 млрд. руб.</b></p>	<p>Численность получателей увеличения: <b>0,665 млн. чел.</b> (из 2,4 млн. чел.)</p> <p>Дополнительные расходы: <b>+16,4 млрд. руб.</b></p>



# МЕХАНИЗМЫ ДОСТИЖЕНИЯ ЦЕЛЕВЫХ ОРИЕНТИРОВ

усиление страховых принципов предоставления трудовых пенсий

✓ Перевод базовой части трудовой пенсии в состав страховой части, ее индексация по общему правилу – росту доходов ПФР в расчете на каждого пенсионера (а не по росту цен), при условии установления достаточных источников финансирования системы обязательного пенсионного страхования

✓ Установление начиная с 2015 года зависимости размера базовой составляющей страховой части трудовой пенсии по старости от продолжительности страхового стажа в момент ее назначения



# СТИМУЛИРОВАНИЕ К ОТСРОЧКЕ НАЗНАЧЕНИЯ ПЕНСИИ

$$П = СК * Б + ПК / Т$$

**СК** - СТАЖЕВЫЙ КОЭФФИЦИЕНТ В МОМЕНТ НАЗНАЧЕНИЯ ТРУДОВОЙ ПЕНСИИ ПО СТАРОСТИ: 100% ЗА 30 ЛЕТ (ДО 2015 ГОДА – ЗА 5 ЛЕТ) СТАЖА. СК ОПРЕДЕЛЯЕТСЯ ТОЛЬКО ПРИ НАЗНАЧЕНИИ ПЕНСИИ И В ДАЛЬНЕЙШЕМ НЕ ПЕРЕСМАТРИВАЕТСЯ В СВЯЗИ УВЕЛИЧЕНИЕМ СТАЖА

**+6%** - ЗА КАЖДЫЙ ГОД СТАЖА СВЫШЕ 30 ЛЕТ

**-3%** - ЗА КАЖДЫЙ ГОД СТАЖА, НЕДОСТАЮЩИЙ ДО 30 ЛЕТ (ВВОДИТСЯ С 2015 ГОДА)

Если назначение пенсии работающим пенсионером со стажем 30 лет **отложено** на год:

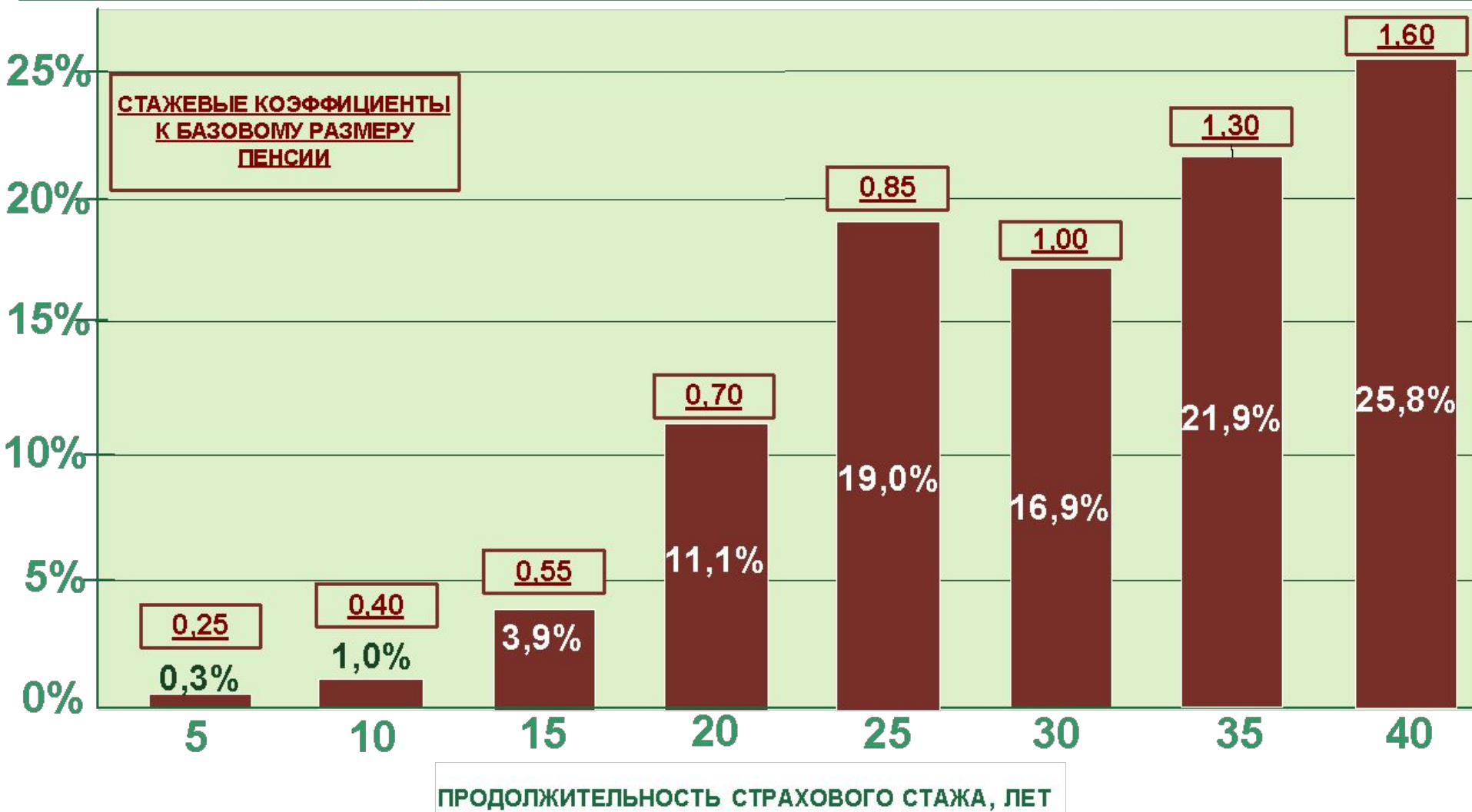
$$П = 1,06 * Б + ПК / (Т - 1),$$

т.е. в ~ 1,06 раза больше

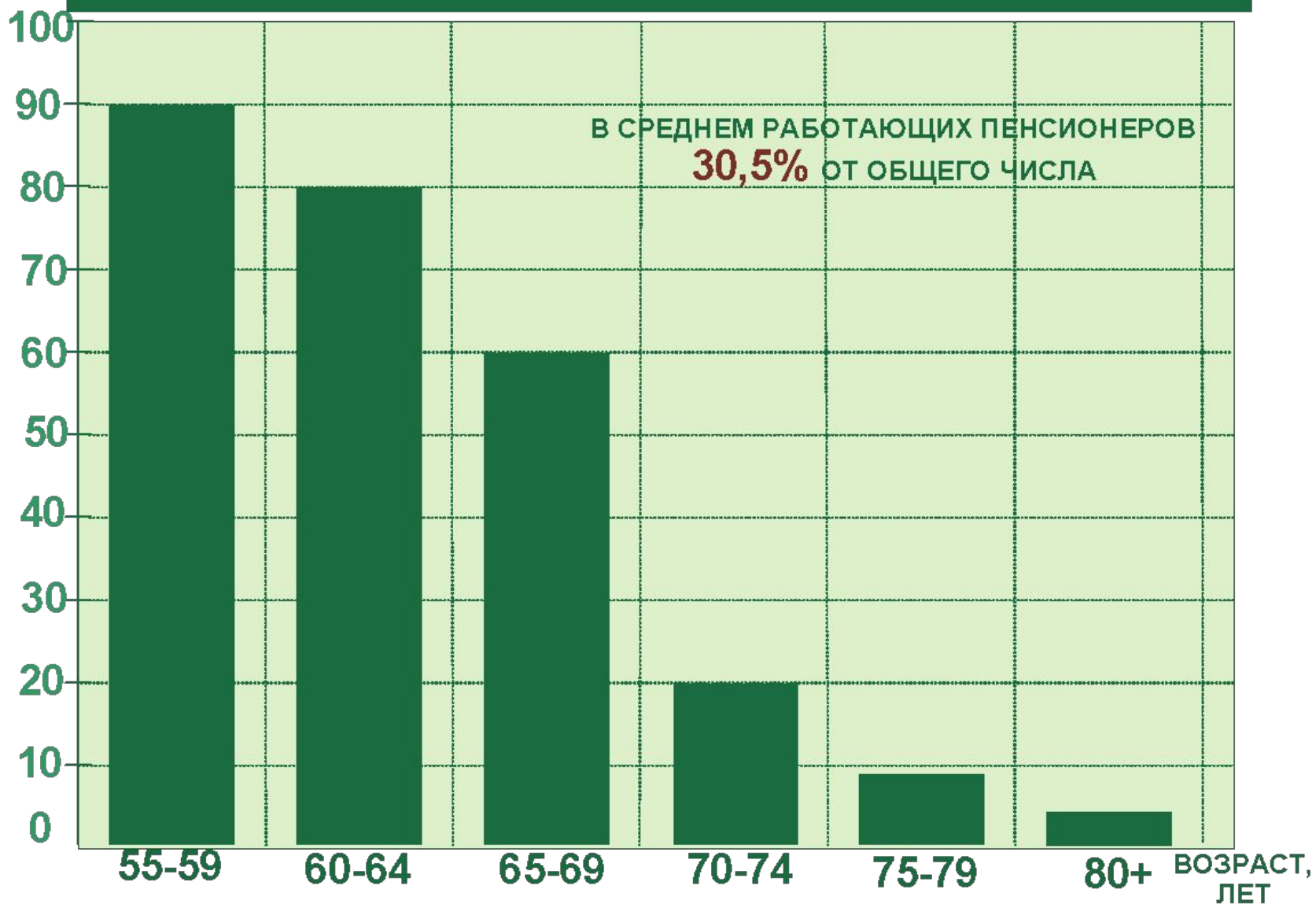
**Прирост пенсии (без учета индексации и дополнительных взносов) за год отсрочки 6%**



# РАСПРЕДЕЛЕНИЕ ЧИСЛЕННОСТИ ПОЛУЧАТЕЛЕЙ ТРУДОВОЙ ПЕНСИИ ПО ПРОДОЛЖИТЕЛЬНОСТИ СТРАХОВОГО СТАЖА, %



# ДОЛЯ РАБОТАЮЩИХ ПЕНСИОНЕРОВ ПО ВОЗРАСТНЫМ ГРУППАМ



# МЕХАНИЗМЫ ДОСТИЖЕНИЯ ЦЕЛЕВЫХ ОРИЕНТИРОВ

создание условий для формирования пенсионных прав застрахованных лиц в необходимом объеме

✓ Повышение тарифа взносов, учитываемых на индивидуальных лицевых счетах граждан, с **14%** до **16%**

✓ Введение полноценных взносов на пенсионное страхование



## РАСПРЕДЕЛЕНИЕ СТАВОК ЕДИНОГО СОЦИАЛЬНОГО НАЛОГА 2005-2009 гг.

	СТАВКИ НА ВЫПЛАТУ РАБОТНИКУ, %		
	ДО 280 ТЫС. РУБ.	ОТ 280 ДО 600 ТЫС. РУБ.	СВЫШЕ 600 ТЫС. РУБ.
<b>ВСЕГО, В Т.Ч.</b>	<b>26,0%</b>	<b>10,0%</b>	<b>2,0%</b>
ФОНД СОЦИАЛЬНОГО СТРАХОВАНИЯ	2,9%	1,0%	-
ФОНДЫ ОБЯЗАТЕЛЬНОГО МЕДИЦИНСКОГО СТРАХОВАНИЯ, В Т.Ч.	3,1%	1,1%	-
ФЕДЕРАЛЬНЫЙ	1,1%	0,6%	-
ТЕРРИТОРИАЛЬНЫЙ	2,0%	0,5%	-
ФЕДЕРАЛЬНЫЙ БЮДЖЕТ, В Т.Ч.	20,0%	7,9%	2,0%
СТРАХОВЫЕ ВЗНОСЫ В ПЕНСИОННЫЙ ФОНД, ИЗ НИХ	14,0%	5,5%	-
НА НАКОПЛЕНИЕ ЛИЦАМ 1967 Г.Р. И МОЛОЖЕ	6,0%	2,4%	-





## ПРЕИМУЩЕСТВА СТРАХОВОГО ВЗНОСА

### НАЛОГ

- ИМЕЕТ БЕЗВОЗМЕЗДНЫЙ ХАРАКТЕР, ОБЪЕМ ПЛАТЕЖА НЕЛЬЗЯ СВЯЗАТЬ С ОБЪЕМОМ ПРАВ НА ПЕНСИЮ

- НЕВОЗМОЖНО ОТМЕНИТЬ РАНЕЕ ПРЕДОСТАВЛЕННЫЕ ЛЬГОТЫ И ОСВОБОЖДЕНИЕ ОТ НАЛОГООБЛОЖЕНИЯ

- НЕВОЗМОЖНО ПОВЫСИТЬ ДО ВЕЛИЧИНЫ, ТРЕБУЕМОЙ НА ВЫПЛАТУ ПЕНСИЙ, ВСЕГДА ИМЕЮТСЯ ДРУГИЕ НАЛОГИ ОБЩЕГО ПОКРЫТИЯ

### СТРАХОВОЙ ВЗНОС

- ИМЕЕТ ВОЗМЕЗДНЫЙ ХАРАКТЕР, СТРАХОВЫЕ ВЫПЛАТЫ ЭКВИВАЛЕНТНЫ ВЗНОСАМ

- РАВНЫЕ ДЛЯ ВСЕХ УСЛОВИЯ УПЛАТЫ ИСХОДЯ ИЗ РАВЕНСТВА ПРАВ ЗАСТРАХОВАННЫХ ЛИЦ

- РАЗМЕР МОЖНО ОПРЕДЕЛЯТЬ ИСХОДЯ ИЗ ОБЪЕМА ИСПОЛНЯЕМЫХ ОБЯЗАТЕЛЬСТВ ПО ВЫПЛАТЕ ПЕНСИЙ И ПРИНЦИПА АВТОНОМНОСТИ СТРАХОВОЙ СИСТЕМЫ



## ПРЕДЛАГАЕМЫЕ ВЗНОСЫ НА ПЕНСИОННОЕ СТРАХОВАНИЕ

- ✓ Тариф **26%** - единый для всех страхователей и достаточный для исполнения обязательств по страховому обеспечению (исходя из принципа равенства прав застрахованных лиц и обязанностей страхователей, использующих их труд)
- ✓ Предельный размер выплат работнику для начисления страховых взносов: в 2010 году **415 тыс. руб.** (~ **135%** средней зарплаты). В дальнейшем индексируется по росту заработной платы
- ✓ Утрата заработка сверх **135%** среднего в стране не страхуется в системе обязательного пенсионного страхования, взносы на эти суммы не начисляются (страховая ответственность ограничивается в соответствии с общепринятой мировой практикой)

Зарботок **82%** работников не превышает указанную величину. Остальные **18%** работников могут страховать утрату заработка в части, превышающей **135%** средней в стране – в рамках добровольных систем пенсионного страхования



# СРАВНЕНИЕ ПО СТРАНАМ

	ОБЩАЯ СТАВКА ВЗНОСОВ, %	РАСХОДЫ НА ВЫПЛАТУ ПЕНСИЙ, % ВВП
Италия	32,7	15,4
Австрия	22,8	13,6
Чехия	28,0	13,3
Франция	15,0	12,8
Швеция	16,7	12,7
Германия	19,9	12,4
Великобритания	17,5	11,5
Финляндия	25,9	9,6
Венгрия	26,5	8,6
Эстония	22,0	8,5
США	12,4	7,2
<b>РОССИЯ</b>	<b>20,0</b>	<b>6,0</b>



# МЕХАНИЗМЫ ДОСТИЖЕНИЯ ЦЕЛЕВЫХ ОРИЕНТИРОВ

совершенствование накопительной составляющей пенсионной системы

✓ Стимулирование личных инициатив по повышению пенсий за счет формирования дополнительных накоплений и обращения за пенсией в более позднем возрасте

✓ Расширение инвестиционного портфеля государственной управляющей компании в целях предоставления возможности повышения доходности инвестирования средств пенсионных накоплений



## ДИНАМИКА СРЕДНИХ РАЗМЕРОВ ПЕНСИЙ ПО КАТЕГОРИЯМ, НА КОНЕЦ ПЕРИОДА, РУБ.

	2009	2010	2012	2020
ТРУДОВАЯ ПЕНСИЯ, ВСЕГО	<b>5749</b>	<b>8067</b>	<b>10814</b>	<b>25522</b>
ТРУДОВАЯ ПЕНСИЯ ПО СТАРОСТИ	<b>6091</b>	<b>8955</b>	<b>11559</b>	<b>26736</b>
СОЦИАЛЬНАЯ ПЕНСИЯ	<b>4176</b>	<b>4917</b>	<b>6124</b>	<b>9969</b>

