

# Дорожные знаки для ДОШКОЛЬНИКОВ




# Соблюдайте правила дорожного движения!



Знаки разные дорожные –  
Нам о важном говорят!  
Пешеходы,  
Будьте осторожны!  
Помните  
Что нельзя, а что можно!  
На дороге  
Как вести себя,  
Чтобы точно  
Защитить себя!


# Светофор



**красный** - запрещает движение

**желтый** - запрещает движение  
и предупреждает о смене сигнала

**зеленый** - разрешает движение



**АВТО МИР** Журнал «Автомир»  
РЕКОМЕНДУЕТ


# Дорожные знаки 2011

**+ Новая таблица штрафов**

**ПИТЕР**

The advertisement features a blue car as the central element. Overlaid on the car are three traffic signs: a red fire extinguisher sign, a green pedestrian crossing sign, and a blue SOS sign with a red telephone handset icon. The text is in Russian, indicating the magazine's recommendation and the inclusion of a new fine table.

# Какой знак?



# 1. Предупреждающие знаки

## 1.22 «Пешеходный переход»

Пешеходный переход, обозначенный знаками [5.19.1](#), [5.19.2](#) и (или) разметкой [1.14.1](#) и [1.14.2](#).




## 1.24 «Пересечение с велосипедной дорожкой»



# 2. Знаки приоритета

## 2.4 «Уступите дорогу»

Водитель должен уступить дорогу транспортным средствам, движущимся по пересекаемой дороге, а при наличии таблички 8.13 - по главной.





## 2.5 «Движение без остановки запрещено»

Запрещается движение без остановки перед стоп-линией, а если ее нет - перед краем пересекаемой проезжей части. Водитель должен уступить дорогу транспортным средствам, движущимся по пересекаемой, а при наличии таблички 8.13 - по главной дороге.

Знак 2.5 может быть установлен перед железнодорожным переездом или карантинным постом. В этих случаях водитель должен остановиться перед стоп-линией, а при ее отсутствии - перед знаком.



# 3. Запрещающие знаки

## 3.1 «Въезд запрещен»

Запрещается въезд всех транспортных средств в данном направлении.



### 3.2 «Движение запрещено»

Запрещается движение всех транспортных средств.



### 3.9 «Движение на велосипедах запрещено»

Запрещается движение велосипедов и мопедов.



3.10 «Движение пешеходов запрещено»



# 4. Предписывающие знаки

## 4.4 «Велосипедная дорожка»

Разрешается движение только на велосипедах и мопедах. По велосипедной дорожке могут двигаться также пешеходы (при отсутствии тротуара или пешеходной дорожки).



#### 4.5 «Пешеходная дорожка»

Разрешается движение только пешеходам.



# 5. Знаки особых предписаний

5.16 «Место остановки автобуса и (или) троллейбуса»





5.17 «Место остановки трамвая»



5.18 «Место стоянки легковых такси»



5.19.1, 5.19.2 «Пешеходный переход»





При отсутствии на переходе разметки 1.14.1 или 1.14.2 знак 5.19.1 устанавливается справа от дороги на ближней границе перехода относительно приближающихся транспортных средств, а знак 5.19.2 - слева от дороги на дальней границе перехода.

# 6. Информационные знаки

6.6 «Подземный пешеходный переход»



6.7 «Надземный пешеходный переход»



# 7. Знаки сервиса

Знаки сервиса информируют о расположении соответствующих объектов.

## 7.1 «Пункт медицинской помощи»



## 7.2 «Больница»





Какой знак?





## Пешеходный переход



Здесь наземный переход,  
Ходит целый день народ.  
Ты, водитель, не грусти,  
Пешехода пропусти!

Будьте внимательны на дорогах !



# Литература:

Диск «Правила дорожного движения  
2011

категория «А» и «В»

**Составитель:**

Воспитатель МДОУ №18 г. Миасс

О.И. Южанинова