

Правила движения велосипедист



Когда был
изобретён
первый
велосипед?


1715 год



1915 год


1815 год

*Подумайте
еще раз!*





Молодцы! В 1815 году немецкий изобретатель барон Дрез фон Зауербронн Дрез приехал на своем велосипеде в Вену, и был наказан за это «легкомысленное изобретение».



*Почему Крош
такой
расстроенный?*



Узнай ответ




дорожного
движения для
велосипедистов и
попал в аварию. А
вы, ребята,
знаете правила
дорожного
движения для
велосипедистов?



*В какую сторону Нюша хочет повернуть?
Выберите ответ и нажмите на слово.*

Направо




Налево





Неужели?

[Вернись назад](#)



согнутая в локте **правая**




вытянутая **левая** рука

Поворот или перестроение **налево**




Направо





Налево

*Подумайте
еще раз!*




вытянутая **правая** рука



вытянутая и согнутая в локте **левая**

*Поворот или перестроение **направо***



Остановка:
поднятая вверх рука (любая).

Велосипедист ,как
полноправный
участник дорожного
движения, обязан
знать все знаки
дорожного движения,
разметки и собственно,
все правила дорожного
движения.

Вы знаете знаки ПДД?





Что означают эти
знаки?



1.32



1.33



1.34


Нажми на знак и проверь
себя!

[далее](#)



1.32 "Пешеходный переход".

Вернись обратно





1.33 "Дети". Участок дороги, на котором возможно появление детей с территории детского учреждения (ясли-садик, школа, оздоровительный лагерь и т.п.), примыкающей непосредственно к дороге.

Вернись обратно





1.34 "Выезд велосипедистов".

Участок дороги,
на котором возможно появление велосипедистов,
или место пересечения с велосипедной дорожкой.

[Вернись обратно](#)





Что означает этот знак?
Выбери правильный ответ

Движение на велосипедах
запрещено.



Движение на
велосипедах разрешено.

*Подумай еще
раз!*





Правильно!



3.8 "Движение на велосипедах запрещено".



Что означает этот
знак?





4.12 "Дорожка для велосипедистов".

Движение только на мопедах и велосипедах.

**Если нет тротуара или пешеходной дорожки,
разрешается также движение пешеходов.**

Запомни!



**4.14 "Дорожка для пешеходов и велосипедистов".
Движение пешеходов и велосипедистов.**

Оцените себя




1. Мы отлично знаем правила дорожного движения для велосипедиста и никогда не будем нарушать правила.
2. Мы не уверены, что хорошо знаем правила дорожного движения для велосипедиста.



Молодцы!
Вы заслужили
мороженое.

Дальше

Придется
вернуться
обратно.



**Авторы проекта: учащиеся 10 класса
МОУ Новомансуркинской СОШ
Похвистневского района Самарской
области Казаков Ильгиз и
Гиниятуллин Раиль.**

Руководитель: Валеева Т.А.

**Проект предназначен для учащихся 1-3
классов.**