



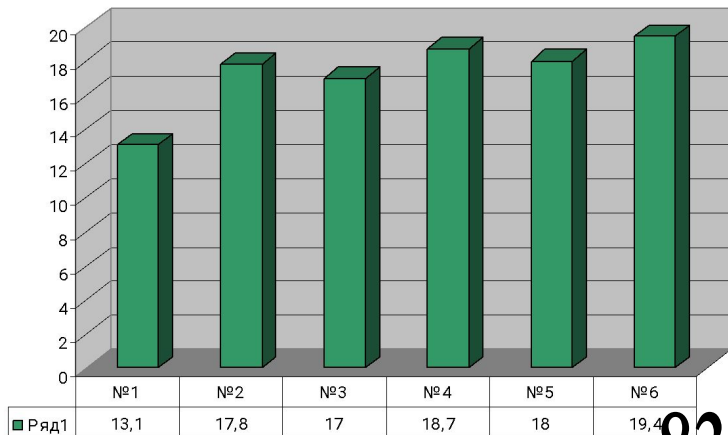
Новости "РАДУГИ"

*Электронное периодическое издание
для родителей и педагогов
БДОУ СМР «Детский сад
общеразвивающего вида №17 «Радуга»*

**Выпуск № 5
Январь – февраль
2012 год**

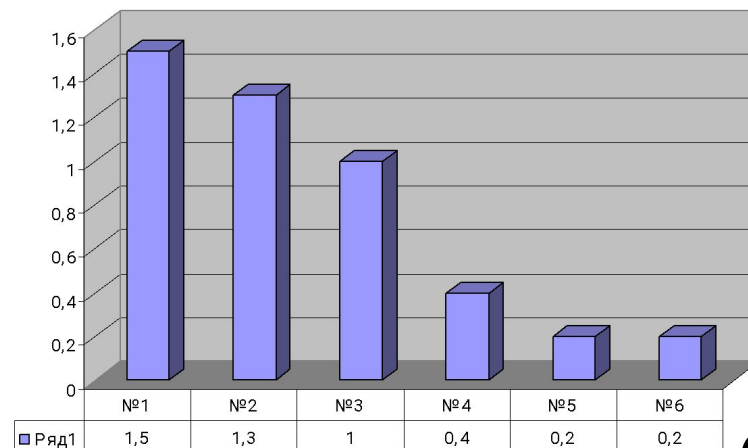
Посещаемость - заболеваемость

посещаемость январь



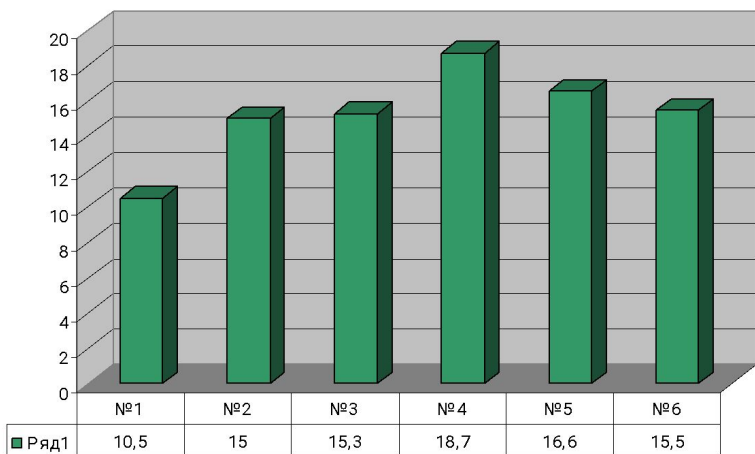
83,8%

заболеваемость январь



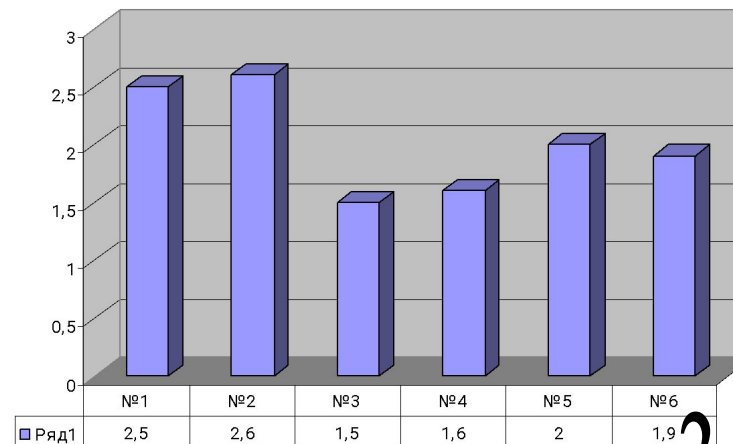
0,8%

посещаемость февраль



74%

заболеваемость февраль



2,0%

рубрика "Газета в газете"



Тема
**«УКРЕПЛЯЕМ
ЗДОРОВЬЕ
НАШИХ ДЕТЕЙ»**

Подготовительная группа

Утренняя гимнастика
способствует созданию
бодрого энергичного
настроения на весь
день





Лыжные прогулки и занятия способствуют воспитанию у детей морально-волевых качеств; смелости, решительности, приучают преодолевать трудности и препятствия, формируют выдержку, воспитывают чувство дружбы, взаимопомощи. Благодаря регулярным занятиям на свежем воздухе дети меньше болеют простудными заболеваниями. Занятия лыжной подготовкой повышают активность детей, появляется желание кататься на лыжах в любую погоду.



Познакомьте детей с некоторыми правилами катания с горки, чтобы развлечение не привело к травмам и падениям.

- На горку необходимо приходиться вместе с родителями.
- Съезжать с горки можно только сидя.
- Следует соблюдать очередность при подъеме.

- При спуске нужно соблюдать дистанцию: начинать спуск только когда дорожка свободна.
- После спуска следует быстро освободить дорожку, не задерживая других детей.
- Нельзя брать на горку посторонние предметы.





Артикуляционная гимнастика для дошкольников нужна не только для преодоления речевых нарушений, она просто необходима и для профилактики.

Ведь язык - это основная мышца органов речи (а все мышцы нуждаются в тренировке). Если занятия по артикуляционной гимнастике проводить регулярно, то ошибки в звукопроизношении могут исчезнуть сами без специализированной помощи логопеда.



Обширное умывание – одно из эффективных средств закаливания

Умывание и полоскание горла



Беседа с детьми по рисункам «Азбука здоровья»





Гимнастика после сна



В дидактических играх
дети закрепляют правила
укрепления здоровья

Игры по программе
«Здравствуй!»:
«Цветные нотки здоровья»,
«Цветок– семитоник»





Выставка
рисунков по теме «Зимние
забавы»

Наглядная информация
для родителей



**«Я люблю свой детский сад
В нем полным-полно ребят.
Раз, два, три, четыре, пять...
Жаль, что всех не сосчитать.
Может сто их, может двести.
Хорошо, когда мы вместе!»**



Подготовительная группа

УЧИМСЯ СЧИТАТЬ



мы играем

1 младшая группа



**Музыкально-дидактическая игра «Барабанчики»
с детьми 1 младшей группы**



старшая группа

МЫ рисуем



мы играем и считаем

средняя группа



утренняя гимнастика



младшие группы
№2 и №3



"Покормите птиц зимой"



Индивидуальная работа по развитию движений на средней группе



Знакомимся с трудом повара

2 младшая
группа № 2



Мы рисуем



2 младшая группа № 2

Подвижные игры на свежем воздухе



старшая группа

Познавательная беседа "Что было до..."



старшая группа



Интеллектуальная игра
«Знатоки и умницы» по
математике в
подготовительной группе
воспитатель Хохлова Л.Г.





Наша дружная веселая семья...

ПЕДАГОГИ-РОДИТЕЛИ-ДЕТИ



Семейный клуб «Мастерилка» в старшей группе







НАШИ ПРАЗДНИКИ И РАЗВЛЕЧЕНИЯ



День Защитника Отечества









Кукольный театр





показывают педагоги детского сада



Развлечение "В гости к Снеговичку"



Методическое объединение педагогов как форма повышения квалификации

**делимся опытом работы
по физическому развитию дошкольников**



Предметно-развивающая среда в группах по здоровому образу жизни и развитию двигательной активности
































Здравствуй!



Здравствуй!

An educational board featuring a large grid of colored circles (red, green, blue, yellow, orange) and a central illustration of a girl with a rainbow cape. The word "Здравствуй!" (Hello!) is written in blue Cyrillic letters at the top.

A dartboard with a colorful target and a circular number chart with numbers ranging from 10 to 80.



A blue shelving unit with two shelves. The top shelf holds several books and folders. The bottom shelf holds more books and boxes. To the right, there is a white bench with a blue water bottle, a green apple, and a stack of papers.





**Картотека
подвижных
игр.**

**ИГРЫ
СО СЛОВОМ**



познавательный час "Здоровячок"



средняя группа

воспитатель Некрасова Валентина Борисовна





"Поможем Ежику сохранить здоровье"



образовательная деятельность в подготовительной группе
Воспитатель Ефремова Галина Александровна







Лыжные соревнования на приз газеты "Сокольская правда"



ВЗАИМОДЕЙСТВИЕ С СОЦИУМОМ



**Экскурсия в библиотеку с детьми
подготовительной группы
Беседа с детьми по теме «Зимушка – зима»**

Наше творчество





Выставка
творческих работ
«ЗИМНИЕ
СПОРТИВНЫЕ
ЗАБАВЫ»



Наше творчество



НАШИ ДОСТИЖЕНИЯ



**Победитель муниципального конкурса
«Педагог года – 2012»
Ефремова Галина Александровна**





Ирине Александровне
Петруничевой
за активное участие
в работе
методического
объединения

Конкурс презентаций
«Новогодняя мастерская»

НОВОГОДНЯЯ ОТКРЫТКА



Кипина
Ирина Николаевна
воспитатель БДОУ СМР
«Детский сад № 17»



Ирине Николаевне Кипиной
за участие
в федеральном конкурсе презентаций
«Новогодняя мастерская»

СПАСИБО ЗА ВНИМАНИЕ