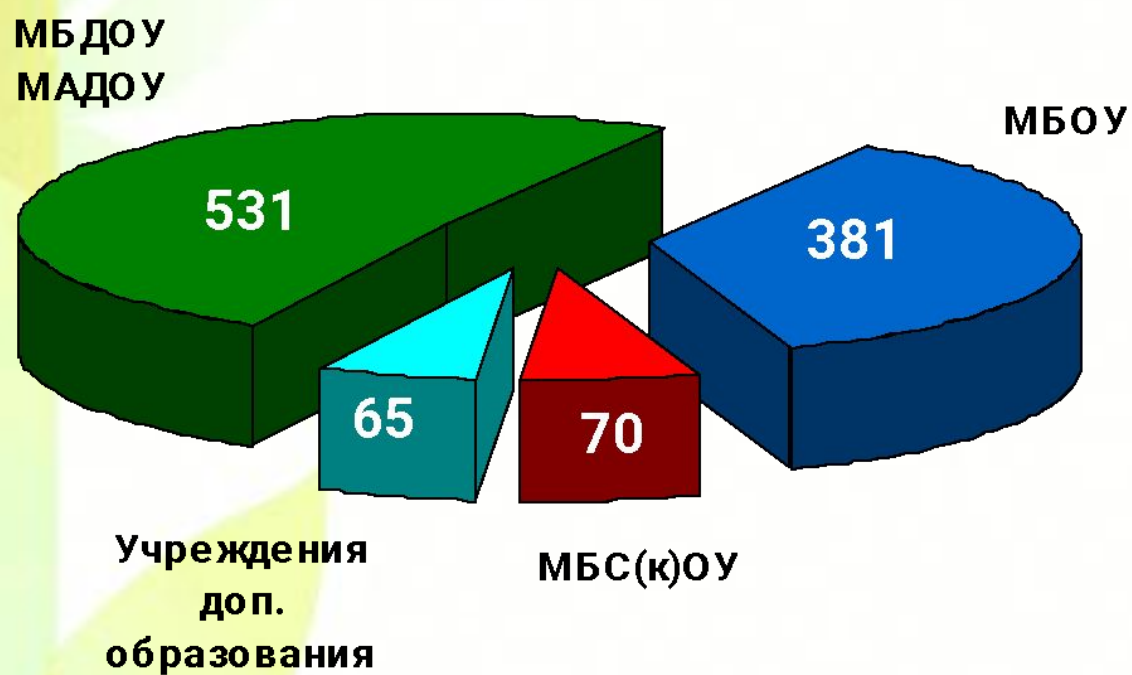


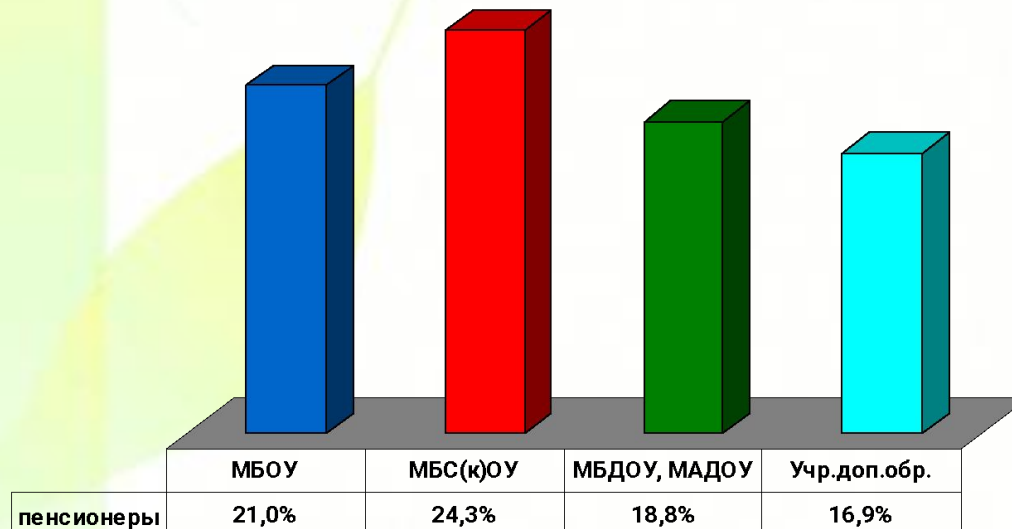
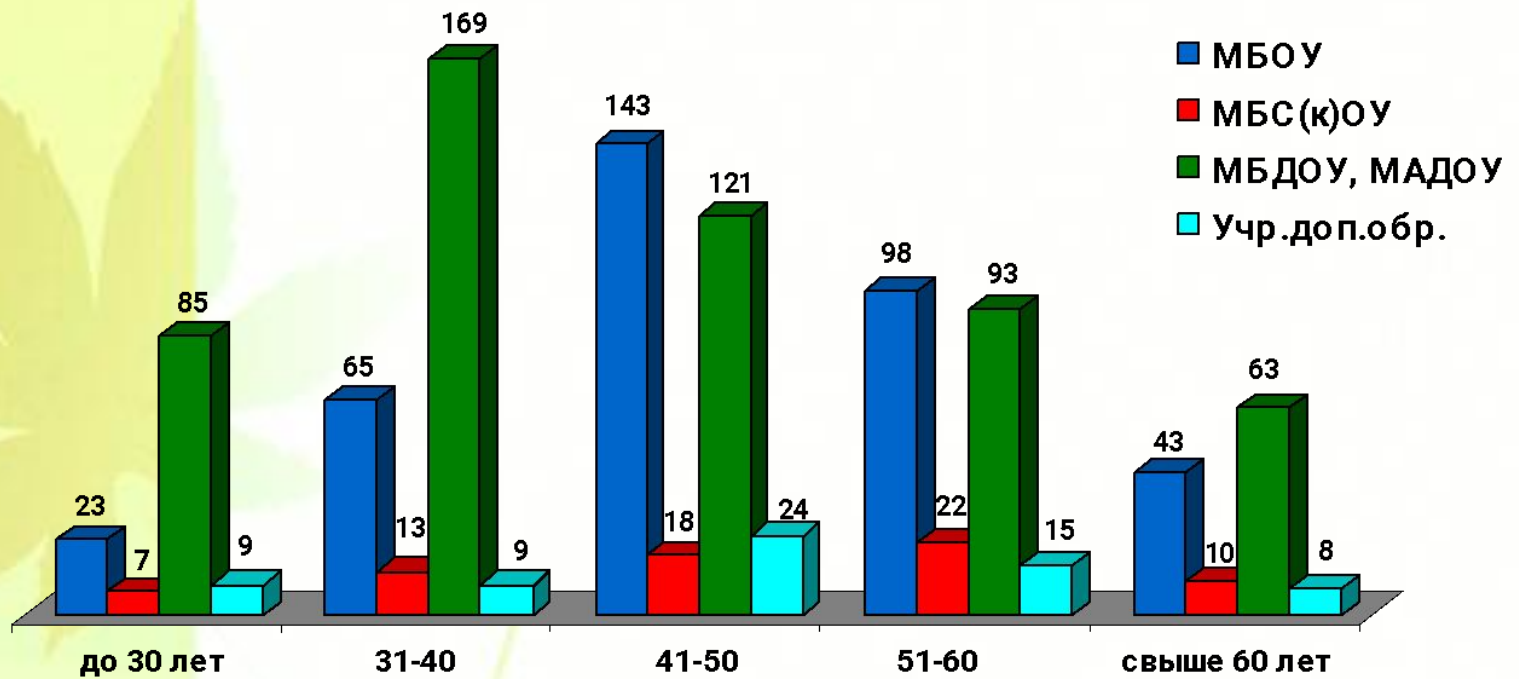
**«Состояние, актуальные  
проблемы и перспективы  
развития системы  
образования города  
Снежинска»**

***Лазуренко Наталья Валентиновна,  
исполняющий обязанности начальника  
Управления образования***

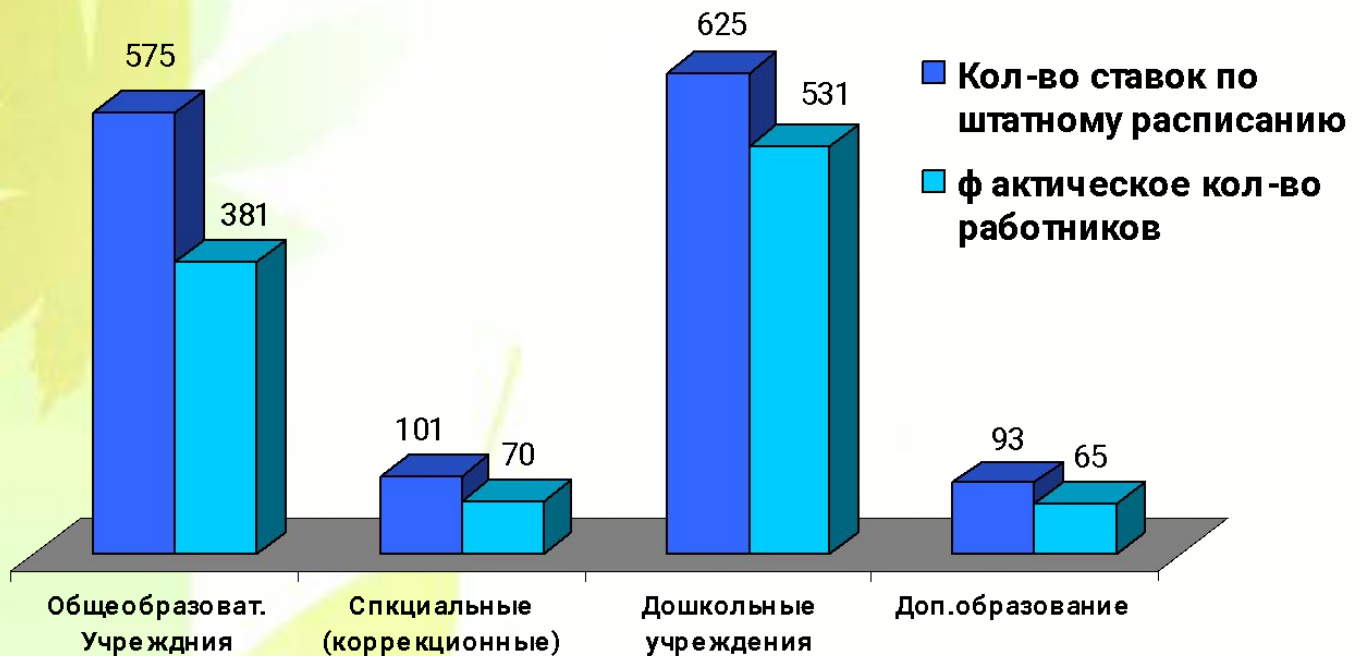
# Количество педагогических работников



# Возрастной состав педагогических кадров

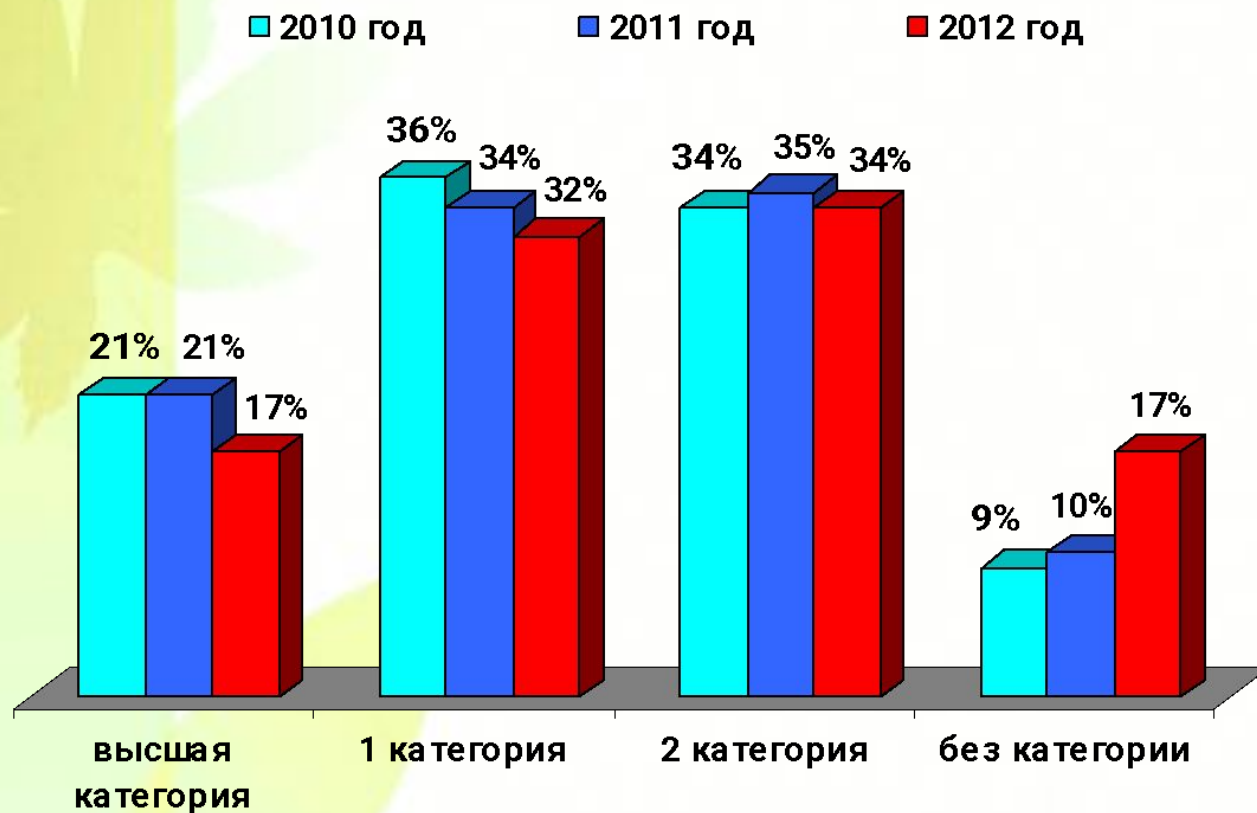


# Обеспеченность кадрами

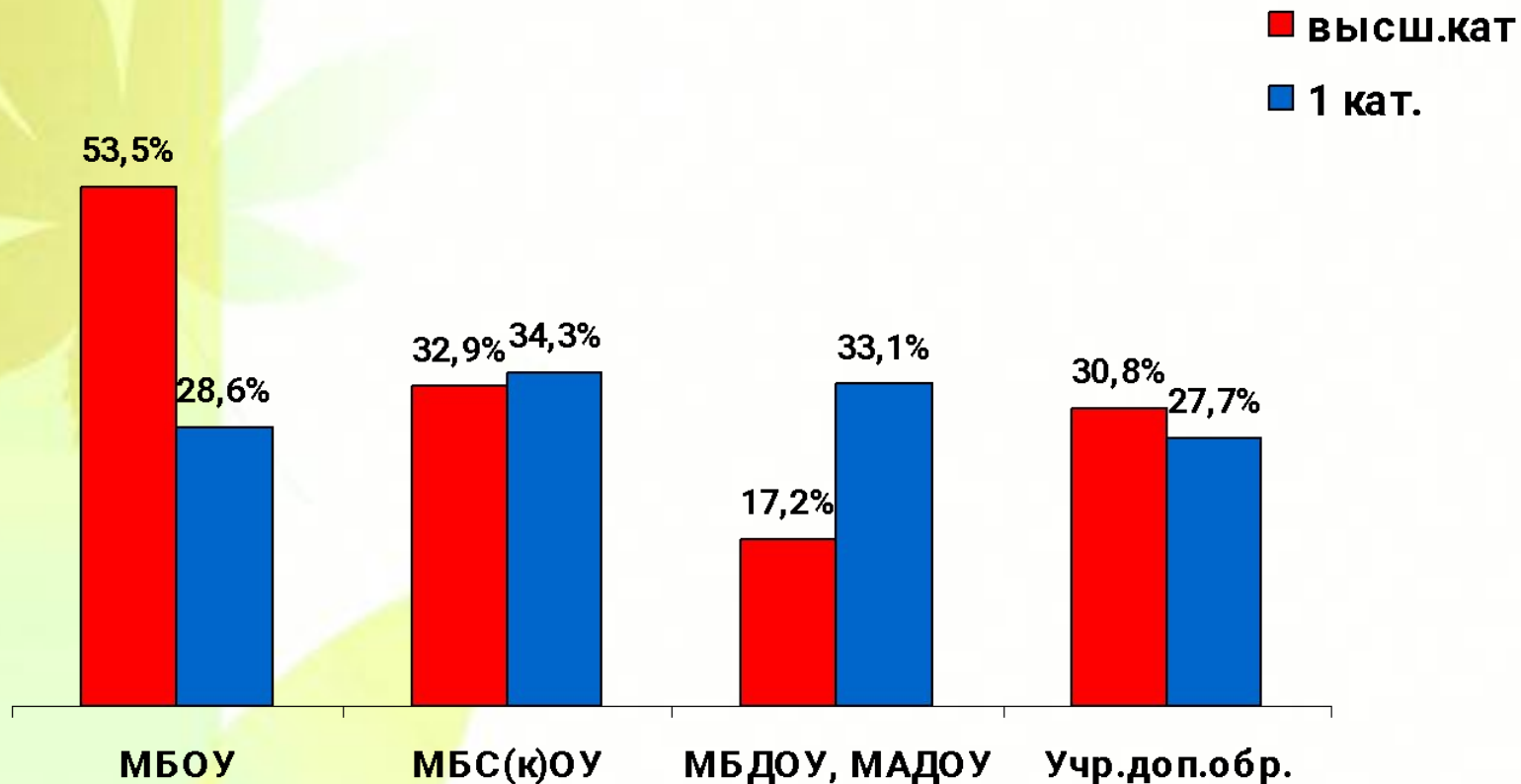


66%	69%	85%	71%	обеспеченность
-----	-----	-----	-----	----------------

# Количество, категория педагогических работников



# Доля педагогических работников 1-ой и высшей категорий





**Августовское  
совещание  
работников  
образования**

**Снежинского  
городского  
округа**

## Участие педагогов в муниципальных конкурсах профессионального мастерства в 2010-2012гг.

Образовательное учреждение	Количество педагогов
МБОУ СОШ №117	5
МБОУ СОШ №121	4
МБС(к)ОУ №122	2
МБОУ СОШ №125	3
МБОУ СОШ №126	1
МБОУ Гимназия №127	4
МБС(к)ОУ №128	1
МБОУ СОШ №135	3
ДТДМ	4
Дошкольные образовательные учреждения	16



## Особенности повышения квалификации в 2011-2012гг.

Обучение в ВУЗах	89 работников
Курсы, проводимые на базе ММЦ специалистами ГБОУ ДПО ЧИППКРО	<ul style="list-style-type: none"><li>▪ 27 учителей английского языка</li><li>▪ 25 учителей русского языка</li><li>▪ 21 учитель начальной школы</li></ul>
Модульные курсы ФГОС ООО	43 руководителя
Обучение на базе СФТИ НИЯУ МИФИ	<ul style="list-style-type: none"><li>▪ 30 учителей математики</li><li>▪ 12 учителей физики</li></ul>
Стажировка	8 учителей
Переподготовка руководителей и заместителей руководителей	5 руководителей и заместителей руководителей

# Экспериментальные площадки

Федеральные экспериментальные площадки	
МБОУ «Детский сад комбинированно вида №13»	Тема: «Социальное партнерство семьи и детского сада как ресурс социокультурного развития личности ребенка»
МБДОУ «Детский сад общеразвивающего вида №18»	
МБДОУ «Детский сад компенсирующего вида №29»	
Муниципальные экспериментальные площадки	
МБОУ «Детский сад комбинированно вида №14»	«Организация образовательного процесса полностью на принципах и положениях педагогической технологии М.Монтессори»
МБОУ «Детский сад комбинированно вида №15»	«Развитие личностно-ориентированной модели образовательного процесса в условиях МБДОУ с учетом изменений приоритетов дошкольного образования»
МБДОУ «Центр развития ребенка – детский сад №30»	«Развитие фасилитации как ведущего механизма самоактуализации педагогов ДОУ»
Областная базовая площадка по реализации образовательной инициативы «Наша новая школа»	
МБОУ СОШ №125 с углубленным изучением математики	«Современные образовательные технологии урочной и внеурочной деятельности, их направленность на достижение обучающимися планируемых образовательных результатов»

**МБОУ СОШ №121**

**«Разработка основной образовательной программы основного общего образования»**

**МБОУ СОШ №126**

**«Развитие компетентности учителя в условиях реализации федерального государственного образовательного стандарта»**

## **Научно-прикладные проекты**

**«Формирование индивидуального образовательного маршрута гимназиста по развитию его академической одарённости»**

**МБОУ Гимназия №127**

**«Организационно-управленческие условия реализации ФГОС начального общего образования в образовательном учреждении»**

**МБОУ СОШ №125**

ISSN 1999-6687

ежемесячный научно-популярный и методический журнал

№ 4

# ПРАКТИЧЕСКИЙ ЖУРНАЛ

ДЛЯ УЧИТЕЛЯ  
И АДМИНИСТРАЦИИ ШКОЛЫ

2012

журнал создается при финансовой и научно-методической поддержке Министерства образования и науки РФ



Человек испытывает восторг,  
к проникновению в тайны  
Природы; только каждый  
выбирает свой путь в познании.

Герби З. Ученики,  
английский математик  
и мистер головоломки

## Опыт публикаций педагогов по направлениям деятельности

МБОУ	школьный уровень	муниципальный уровень	региональный уровень	российский уровень
117	11	-	1	13
121	7	5	-	5
122	-	-	-	-
125	-	-	3	12
126	-	-	2	6
127	-	-	4	-
128	8	-	-	13
135	11	5	-	22
ИТОГО	37	10	10	71
ВСЕГО публикации				128

# Основные формы и органы самоуправления в учреждениях дополнительного образования

Орган (Форма) самоуправления	Количество учреждений	Учреждение
Управляющий совет	1	МБОУ Гимназия №127
Совет Учреждения	5	МБОУ №117,121,125,126,135
Попечительский совет	2	МБС(к)ОУ №122,128
Наблюдательный совет	4	МАДОУ №2,13,29,31
Общее собрание трудового коллектива	5	МБДОУ №127,135,ДТДМ МБС(к)ОУ №122,128
Педагогический совет	33	Все ОУ
Методический совет	11	МБОУ №117,121,125,126,127,135, МБС(к) ОУ№122, ДТДМ, МУК, ДООЦ «Орленок»
Общешкольный родительский комитет	8	МБОУ №117,121,125,126,127,135, МБС(к) ОУ№122,
Общее родительское собрание дошкольного учреждения	23	МБОУ № 117,125,127,136 МБС(к)ОУ №122 Дошкольные ОУ
Общешкольная родительская конференция (собрание)	5	МБОУ №117,125,127,135 МБС(к)ОУ№122

# Оснащенность общеобразовательных учреждений Лего-конструкторами

оборудование по робототехнике	Образовательные учреждения					
	117	121	125	126	127	135
ИТОГО (наборов RCX и NXT):	3	10	7	2	17	13







 **Федеральный  
Государственный  
Образовательный**

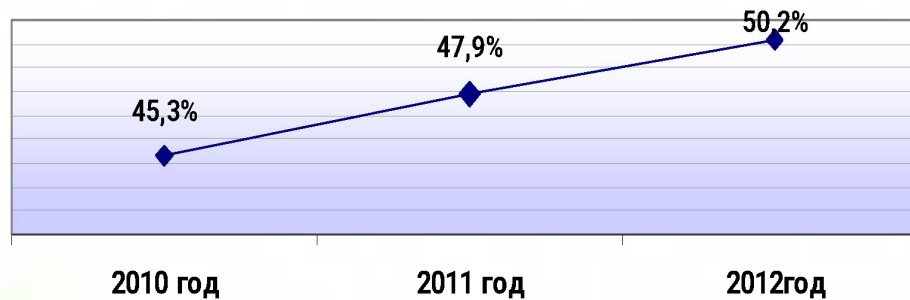
**СТАНДАРТ**

## **В дошкольном образовании:**

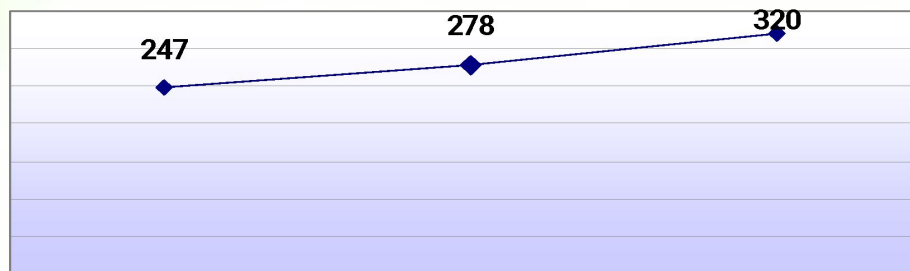
- **Охват детей дошкольным образованием – 98,6%;**
- **Сохранена дифференциация сети ДОУ;**
- **Функционируют группы кратковременного пребывания детей: 234 ребенка в 16 группах;**
- **Отсутствуют неорганизованные дети в возрасте 3-6 лет.**

# В учреждениях общего образования:

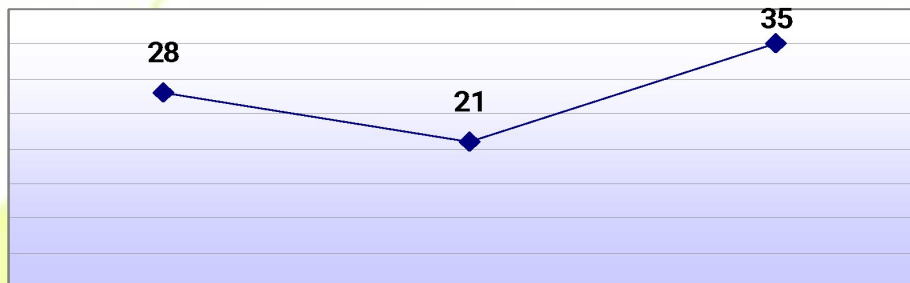
рост качественной успеваемости



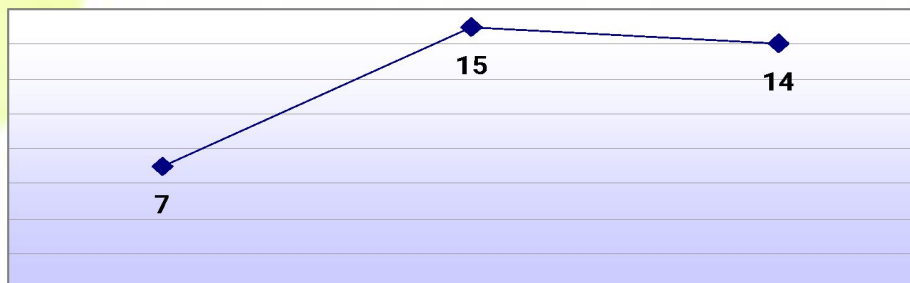
рост кол-ва "отличников"



рост кол-ва "медалистов"



кол-во "второгодников"



# Средний тестовый балл по результатам ЕГЭ

Предмет	2010	2011	2012		
			Снежинск	Челябинская область	Россия
Русский	64,73	69,77	71,38	61,40	61,07
Математика	53,30	57,57	54,64	44,60	44,28
Физика	57,76	55,92	48,28	46,68	46,07
Химия	67,50	72,09	71,96	60,22	57,20
Биология	60,71	60,45	60,59	54,04	53,99
История	55,36	66,14	72,00	53,82	51,13
География	64,00	75,00	65,50	63,83	55,76
Английский язык	76,58	77,76	74,10	61,44	60,75
Немецкий язык			92,00	61,34	57,12
Обществознание	61,67	64,83	58,53	55,16	54,53
Литература	56,43	55,00	61,25	61,57	56,33
Информатика и ИКТ	77,84	73,87	65,53	66,61	60,32
Средний взвешенный балл по МБОУ г. Снежинска	62,46	64,29	61,84		

# Количественные характеристики результатов ЕГЭ

	ЕГЭ 2011 года		ЕГЭ 2012 года	
	к-во	%	к-во	%
Участники ЕГЭ, показавшие результат 100 баллов	6	1,99	4	1,29
Участники ЕГЭ, показавшие результат 90-99 баллов	60	19,87	31	10,03
Участники ЕГЭ, показавшие результат 80-89 баллов	110	36,42	81	26,21
Участники ЕГЭ, не получившие минимального количества баллов по обязательным предметам	0	0	4	1,29
Участники ЕГЭ, не получившие минимального количества баллов по предметам по выбору	2	0,66	10	3,24

# Рейтинг общеобразовательных учреждений по результатам ЕГЭ

МБОУ №	ЕГЭ 2010 года		ЕГЭ 2011 года		ЕГЭ 2012 года	
	средний балл	рейтинг в Челяб. области	средний балл	рейтинг в Челяб. области	средний балл	рейтинг в Челяб. области
117	54,28	222	57,00	183	51,32	258
121	60,48	62	57,81	158	60,70	49
125	69,37	7	70,81	11	65,15	20
126	51,40	326	53,55	297	52,90	211
127	72,91	4	77,08	3	72,27	3
135	59,12	75	59,65	114	59,28	68

# Качественная успеваемость по итогам ГИА за 2010-2012гг.



## Распределение интереса обучающихся по направленностям дополнительного образования

№	Направленности	Процент от общего количества обучающихся
1	Художественно-эстетическая	74,5%
2	Физкультурно-спортивная	64%
3	Социально-педагогическая	23,3%
4	Естественно-научная	17%
5	Культурологическая	16,3%
6	Научно-техническая	12,5%
7	Эколого-биологическая	7%
8	Спортивно-техническая	5,5%
9	Туристско-краеведческая	3,6%
10	Военно-патриотическая	2,7%
	<b>Всего:</b>	<b>227%</b>



# Динамика участия обучающихся в школьном и муниципальных этапах Всероссийской олимпиады школьников



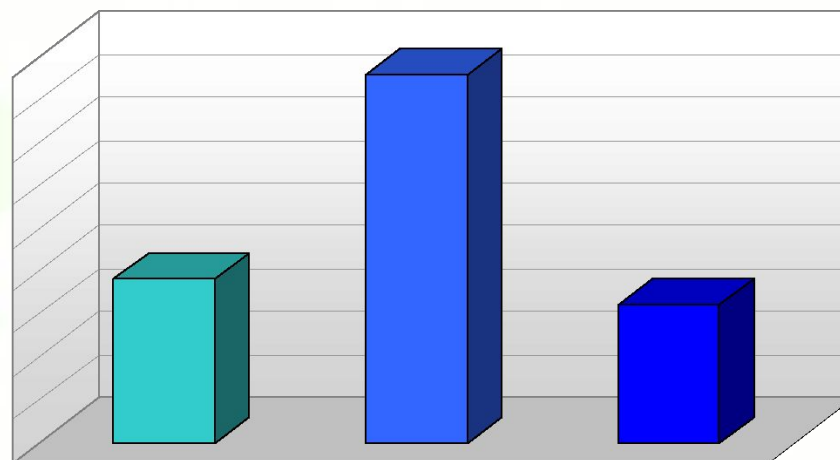
# Интеллектуальная игра «Что? Где? Когда?»



# Группы здоровья и физическое развитие обучающихся в 2009-2011 гг.

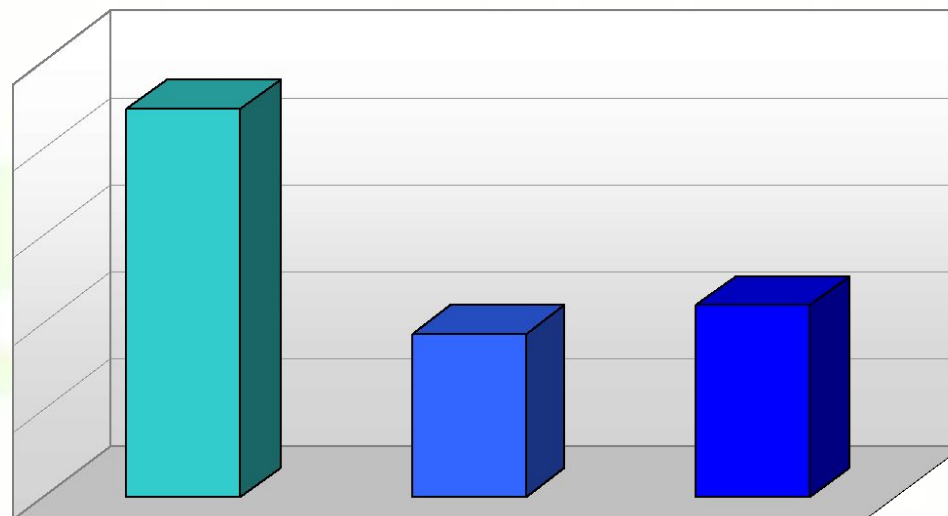
		с 6,5 лет до 15 лет, в %			Подростки		
		2009	2010	2011	2009	2010	2011
Группы здоровья	I	21,7	16,8	<b>16,4</b>	17,7	17,4	<b>14,9</b>
	II	53,9	56,0	<b>56,5</b>	54,4	52,4	<b>48,1</b>
	III	22,6	25,5	<b>25,5</b>	25,1	28,8	<b>34,5</b>
	IV	1,4	1,6	<b>1,6</b>	1,4	1,4	<b>2,4</b>
	V	0,4	0,1	<b>0,02</b>	1,3	-	-
Физическое развитие	Нормальное	85,4	81,6	<b>81,6</b>	<b>73,3</b>	74,4	<b>76,8</b>
	Высокий рост	5,0	6,1	<b>6,2</b>	11,2	10,4	<b>9,8</b>
	Низкий рост	1,2	1,7	<b>1,8</b>	2,3	2,3	<b>1,9</b>
	Избыток массы	4,6	6,1	<b>6,0</b>	3,4	6,5	<b>6,0</b>
	Дефицит массы	3,7	4,5	<b>4,4</b>	<b>9,6</b>	6,3	<b>5,4</b>
Группа по физкультуре	Основная	69,8	76,0	<b>72,4</b>	65,8	55,2	<b>58,7</b>
	Подготовит.	27,7	21,8	<b>24,4</b>	29,5	39,3	<b>35,7</b>
	Специальная	2,2	-	<b>1,1</b>	4,3	4,7	<b>4,7</b>
	Освобожден	0,3	2,1	<b>2,1</b>	0,4	0,8	<b>0,9</b>

# Количество пропущенных уроков по болезни одним обучающимся



	2009-2010	2010-2011	2011-2012
<b>ВСЕГО</b>	<b>42,9</b>	<b>45,3</b>	<b>42,6</b>
117	52,6	44,1	46,4
121	47,1	1,6	47,6
125	39,9	43,5	53,0
126	40,3	37,5	43,3
127	38,5	48,5	55,6
135	38,8	46,7	18,7

# Охват горячим питанием обучающихся общеобразовательных учреждений



	2009-2010 г.	2010-2011г.	2011-2012 г.
<b>Всего</b>	<b>97,3</b>	<b>84,4</b>	<b>86</b>
117	97	85,3	94,8
121	94	76,6	79,8
125	97,3	78,8	75,2
126	96,5	78,9	77,5
127	98,1	98,2	94,6
135	98,6	85,4	96,1



**Спасибо за внимание!**