

Художественно- творческий проект «Изготовление панно «Дракон» в технике витража»

Номинация «Изобразительное
искусство»

Выполнила: ученица 5 А класса
Васильева Карина

Руководитель: Цейтлер
Татьяна Анатольевна

с. Топчиха 2012 год



*Старое искусство сборки витража!
В маленьких стекляшках мастера
душа!
Из цветных осколков сложится узор
Вычурных соцветий, неба и озер.*

Цель проекта: разработать и выполнить проект декоративного панно «Дракон» в технике «витража»


Задачи проекта:

- ✓ изучить историю витража и требования, предъявляемые к изделиям в данной технике;
- ✓ создать декоративное панно в технике «витраж»;
- ✓ создать условия для развития проектной деятельности с применением информационных технологий;
- ✓ создать условия для пропаганды творчества обучающихся МБОУ Топчихинской средней общеобразовательной школы №2.

Ход проекта:

- ✓ Изучение литературы и интернет - источников по теме.
- ✓ Систематизация материала, отбор нужной информации.
- ✓ Подбор необходимых материалов и инструментов для исполнения.
- ✓ Выполнение декоративного панно в технике «витраж».
- ✓ Демонстрация готового изделия.
- ✓ Написание работы проекта.

История витража




Оформление оконного проёма в
Кентерберийском соборе.
«Верхняя половина Окна Библии
Бедняков»

В 1930 году археологами при раскопках были обнаружены три стеклянных фрагмента изображения Иисуса Христа с крестообразным нимбом. Считается, что дата изготовления этих фрагментов относится примерно к 540 году нашей эры.

В раннехристианском храме окна заполнялись тонкими прозрачными пластинами камня (алебастра, селенита), из которых составляли орнамент.

В романских храмах (Франция, Германия) появились сюжетные витражи.

Готические витражи изображали религиозные и бытовые сцены. Они размещались в огромных стрельчатых окнах, так называемых «розах»



Окно - «роза» Нидаросского собора.
Нидаросс (Тронхейм), Норвегия

Виды современных витражей

- ✓ Пескоструйный витраж
- ✓ Мозаичный витраж
- ✓ Наборный витраж
- ✓ Спечной витраж или фьюзинг
- ✓ Расписной витраж
- ✓ Травленый витраж
- ✓ Свинцово-паечный витраж
- ✓ Комбинированный витраж
- ✓ Кабошон
- ✓ Узор «Мороз»

Применение витража



Окна, двери, потолки



Люстры, светильники, бра





Фасады мебели



Панно

Материалы для панно в технике «витража»

Название	Описание и рекомендации	Изображение
Контур по стеклу	Контур по стеклу предназначен для выполнения контура рисунка, ограничивая цветные элементы.	 A tube of glass contour paint, likely used for outlining designs on glass.
Краски по стеклу	Предназначены для выполнения рисунка.	 A row of glass paint bottles in various colors, used for creating designs on glass.
Спиртосодержащие салфетки	Предназначен для обезжиривания поверхности стекла	

Последовательность изготовления панно «Дракон» в технике «витража»

№ п/п	Этап работы	Изображение	Последовательность выполнения	Материалы
1	Выполнение эскиза витража		Выполнение эскиза витража, согласно выбранному мотиву	Альбомный лист формата А4, карандаш
2	Обезжиривание поверхности стекла		Аккуратно протереть стекло по всей поверхности. Дать высохнуть	Спиртосодержащие салфетки
3	Нанесение контура		Эскиз витража кладём под стекло, выполняем строго по контуру рисунка, непрерывающейся линией	Контур по стеклу чёрного цвета
4	Выполнение росписи красками		Цвета в соответствии с эскизом	Краски по стеклу
5	Закрепление витража в рамке		Аккуратно положить стекло с витражом в пазы рамы и закрепить металлическими зажимами	Стекло с витражом, рамка для панно

Декоративное панно «Дракон» в технике «витража» в ГОТОВОМ ВИДЕ



Вывод: Я достигла поставленной цели, разработала и выполнила проект декоративного панно в технике «витража»

Список источников и литературы

1. Витражи, светильники, рамки. В. В. Карабанов. Издательство: Профиздат.- Серия: Ремесло и рукоделие ISBN 5-255-014273; 2004., - 168 с., ил.
2. Роспись по стеклу. Эмма Седман.- М.: 2009.- 158с., ил.
3. Фантазии со стеклом. Витражи, картины, роспись Т. О. Скребцова, Л. А. Данильченко. Издательство: Феникс, 2006. – 234с., - ил. (Серия: Город мастеров)

Интернет-источники:

- ✓ <http://ru.wikipedia.org/wiki/%C2%E8%F2%F0%E0%E6>
- ✓ <http://www.razym.ru/semiyahobbi/umeliiruki/45925-vitrazh.html>
- ✓ <http://www.delaysam.ru/kvartira/kvartira31.html>

Желаю Вам
творческих успехов!