

Кировское областное государственное казенное учреждение  
Центр занятости населения Кирово – Чепецкого района

---

**Рынок труда**  
**МО «Город Кирово – Чепецк»**  
**Кировской области**

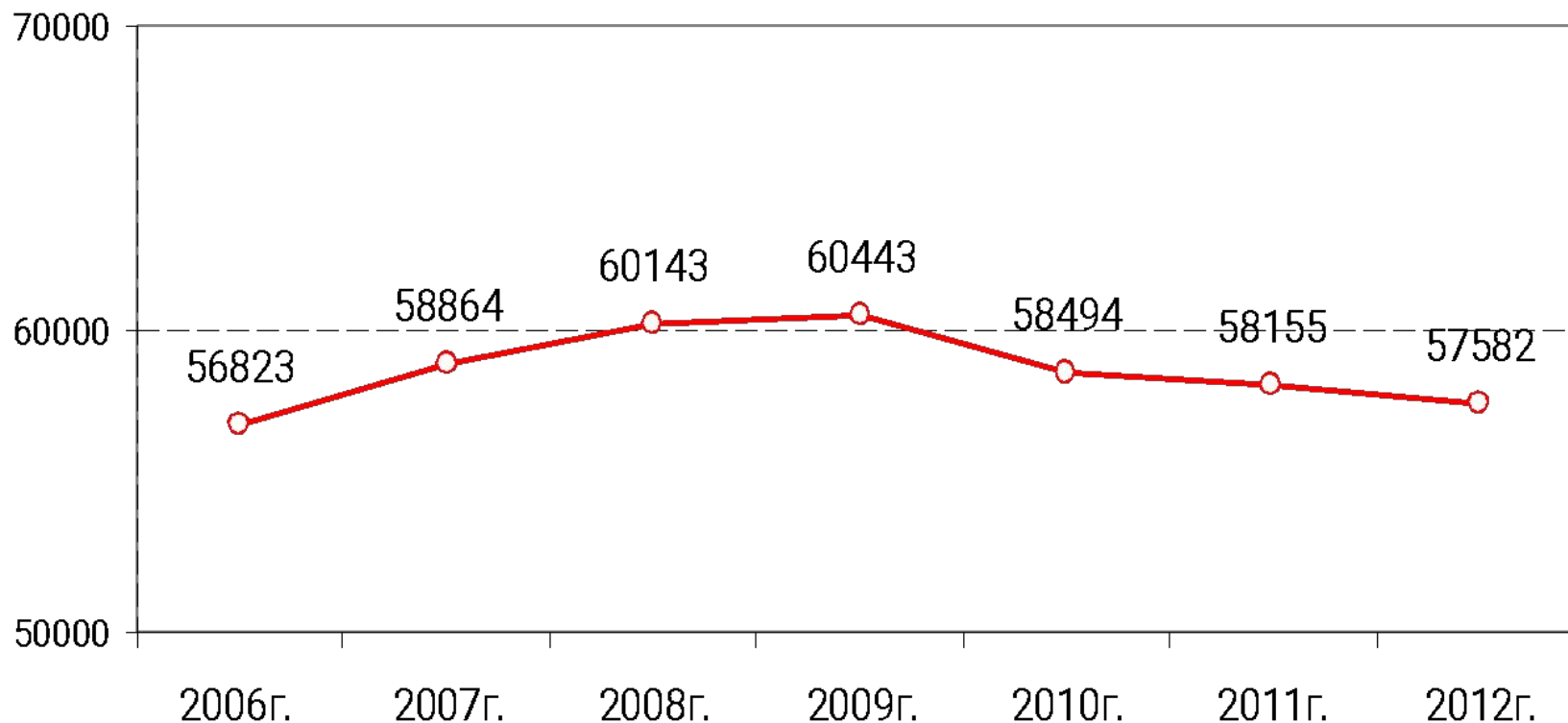
---

МАРТ 2012г.

Алфертьев С.М., заместитель  
директора КОГКУ ЦЗН  
Кирово - Чепецкого района

# РЫНОК ТРУДА

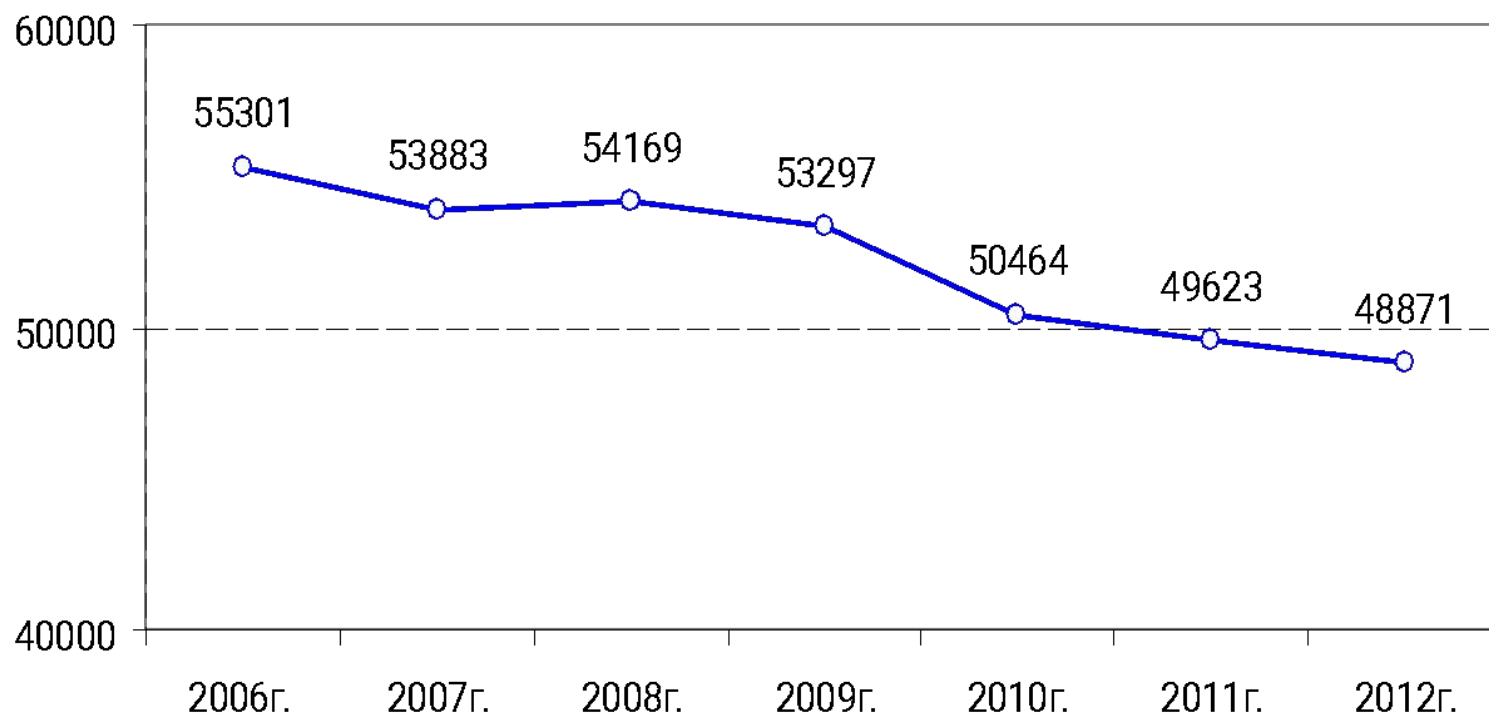
## Трудовые ресурсы, чел.



2012г. к 2008г. = - 4,3% (-2561 чел.)

# РЫНОК ТРУДА

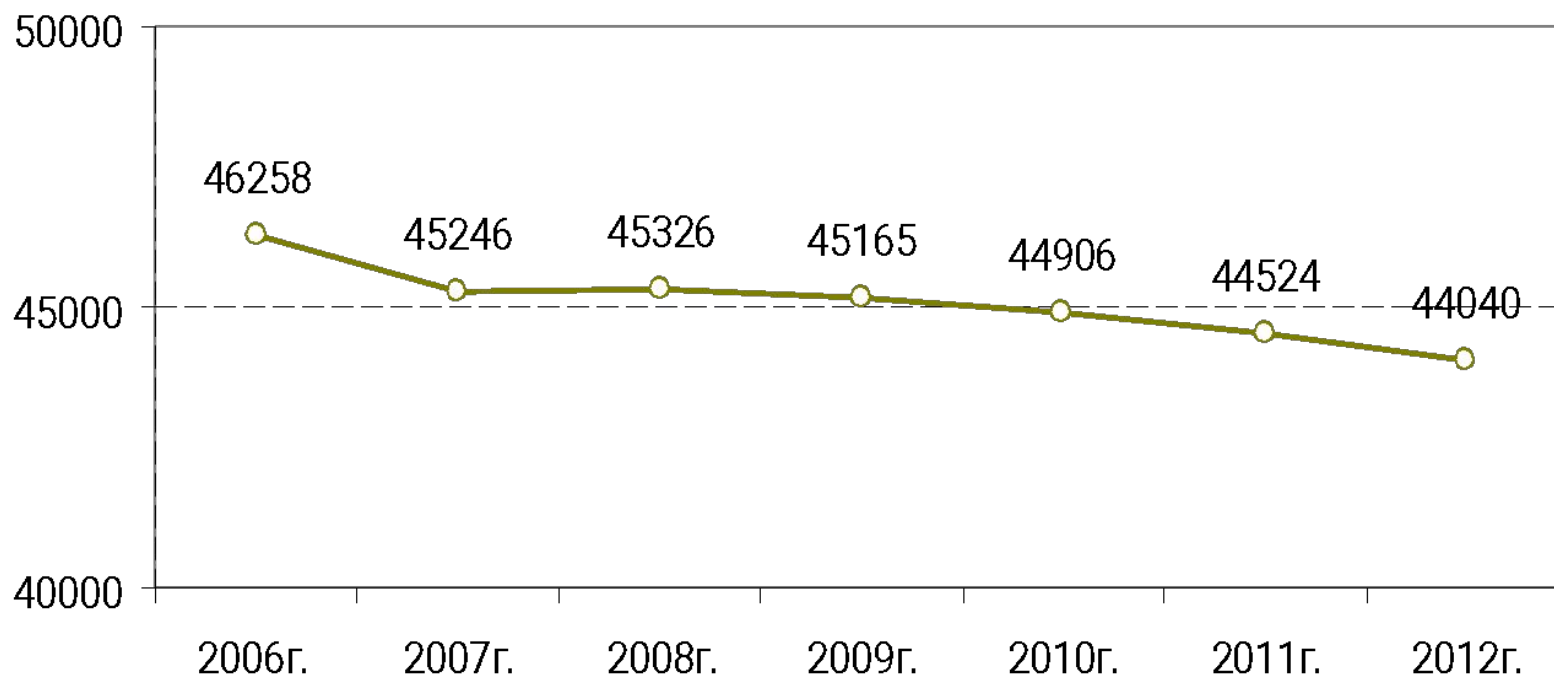
## Трудоспособное население в трудоспособном возрасте, чел.



2012г. к 2008г. = - 9,8% (-5298 чел.)

# РЫНОК ТРУДА

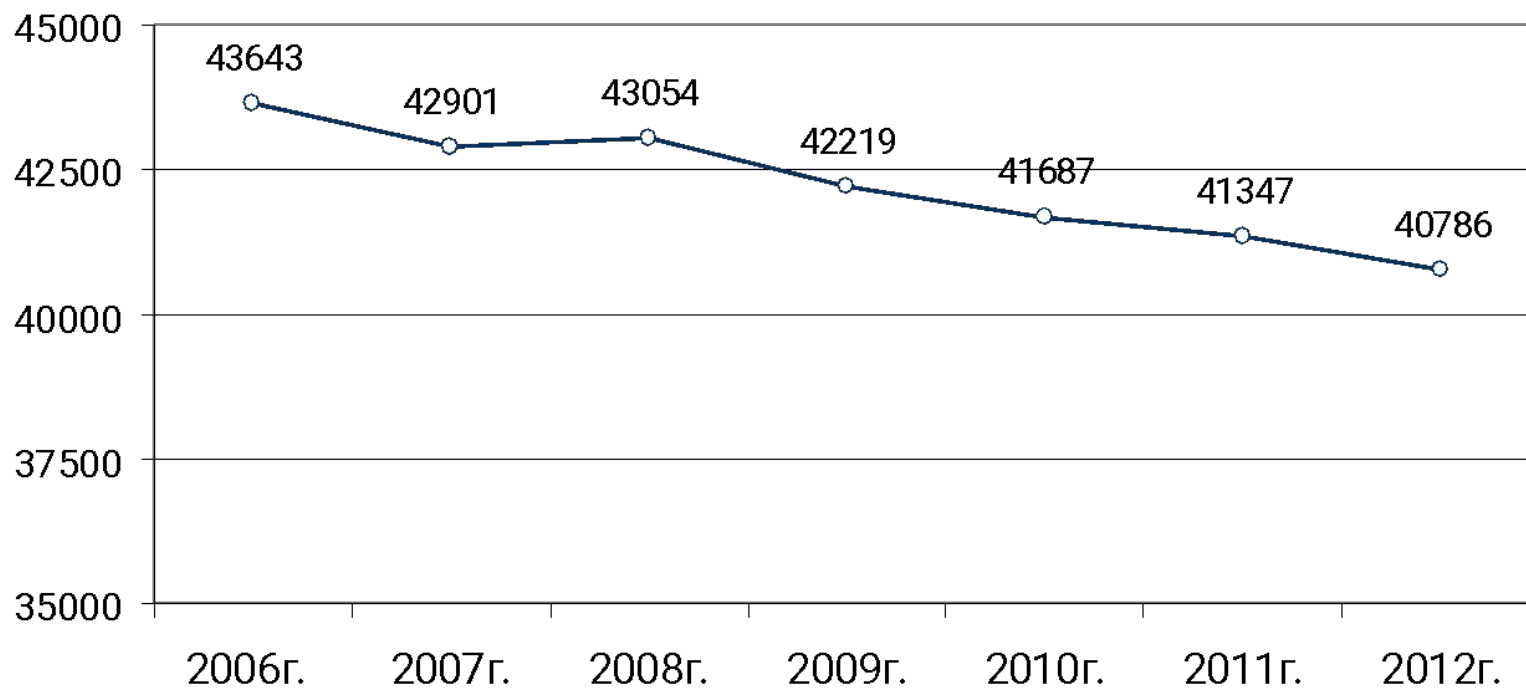
## Экономически активное население, чел.



2012г. к 2008г. = - 2,8% (-1286 чел.)

# РЫНОК ТРУДА

## Занято в экономике, чел.



2012г. к 2008г. = - 5,3% (- 2268 чел.)

## ЗАНЯТОСТЬ НА СОЦИАЛЬНО – ЗНАЧИМЫХ ПРЕДПРИЯТИЯХ

№ п/п	Наименование предприятия	2009г.	2010г.	2011г.	2012г.	2012г. в % к 2009г.
1.	ОАО «ЗМУ КЧХК»	3666	3483	3258	2922	80%
2.	ООО «ГалоПолимер Кирово-Чепецк»	3458	3069	3109	3150	91%
3.	ОАО «ВЭЛКОНТ»	1191	1236	1396	1398	117%
	<b>Итого:</b>	<b>8315</b>	<b>7788</b>	<b>7763</b>	<b>7470</b>	<b>90%</b>

Численность работающих на социально - значимых предприятиях составляет 18% от занятых в экономике города

## ЗАНЯТОСТЬ НА ПРЕДПРИЯТИЯХ

Поставленные на учет в ЦЗН в 2011г. граждане ранее работали на 700 предприятиях.

Предприятие	Количество граждан, обратившихся в ЦЗН в поисках работы, чел.
1. ЗМУ КЧХК ЗАО	171
2. ВЭЛКОНТ ОАО	114
3. ГалоПолимер Кирово-Чепецк ООО	75
4. Коммунальное хозяйство	74
5. Хлебокомбинат ОАО	61
6. Мебель Энд Цайт ООО	60
7. КЧУС+К ОАО	51
8. Почта России	40
9. Русплитпром ООО	39
10.Сбербанк России	38

## ЗАНЯТОСТЬ НА ПРЕДПРИЯТИЯХ

---

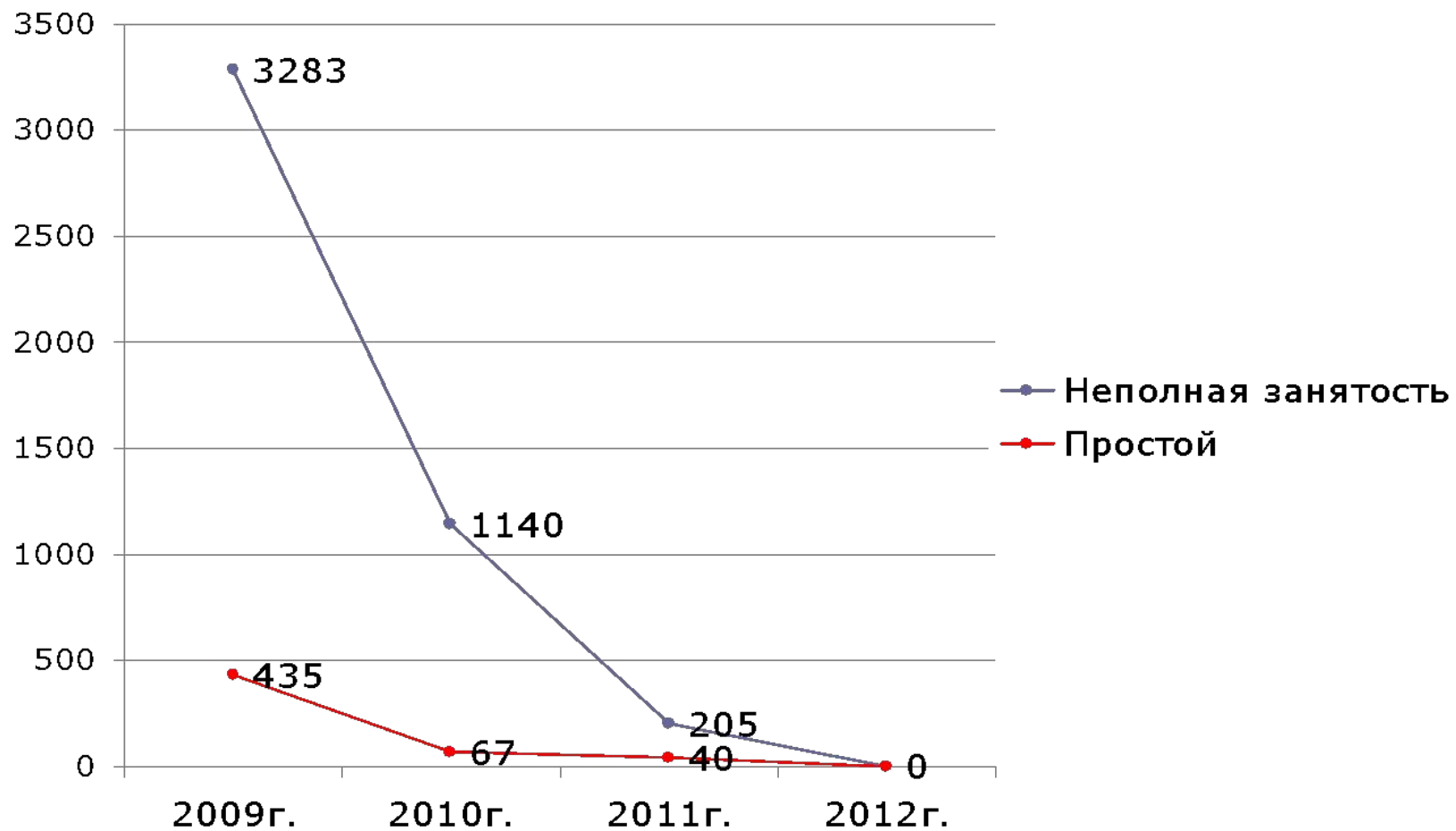
Граждане, увольняющиеся с предприятий, имели следующие основные профессии:

	<b>Профессия</b>	<b>Кол-во чел.</b>
1.	Подсобный рабочий	301
2.	Уборщик	238
3.	Продавец прод. товаров	205
4.	Водитель	175
5.	Менеджер	120
6.	Продавец непрод. товаров	109
7.	Бухгалтер	106
8.	Машинист	82
9.	Электрогазосварщик	80
10.	Слесарь - ремонтник	73

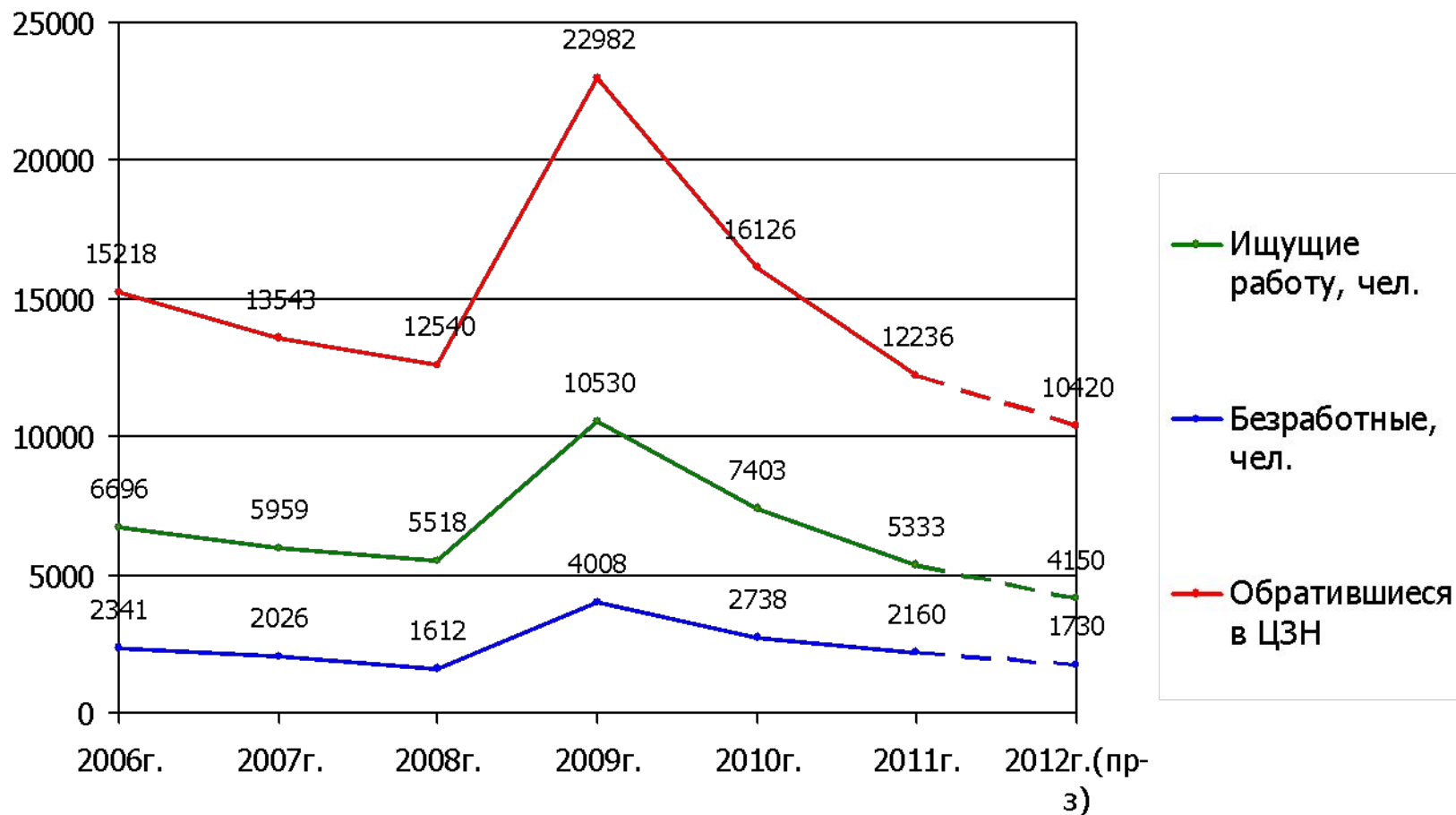
---



## НЕПОЛНАЯ ЗАНЯТОСТЬ НА ПРЕДПРИЯТИЯХ

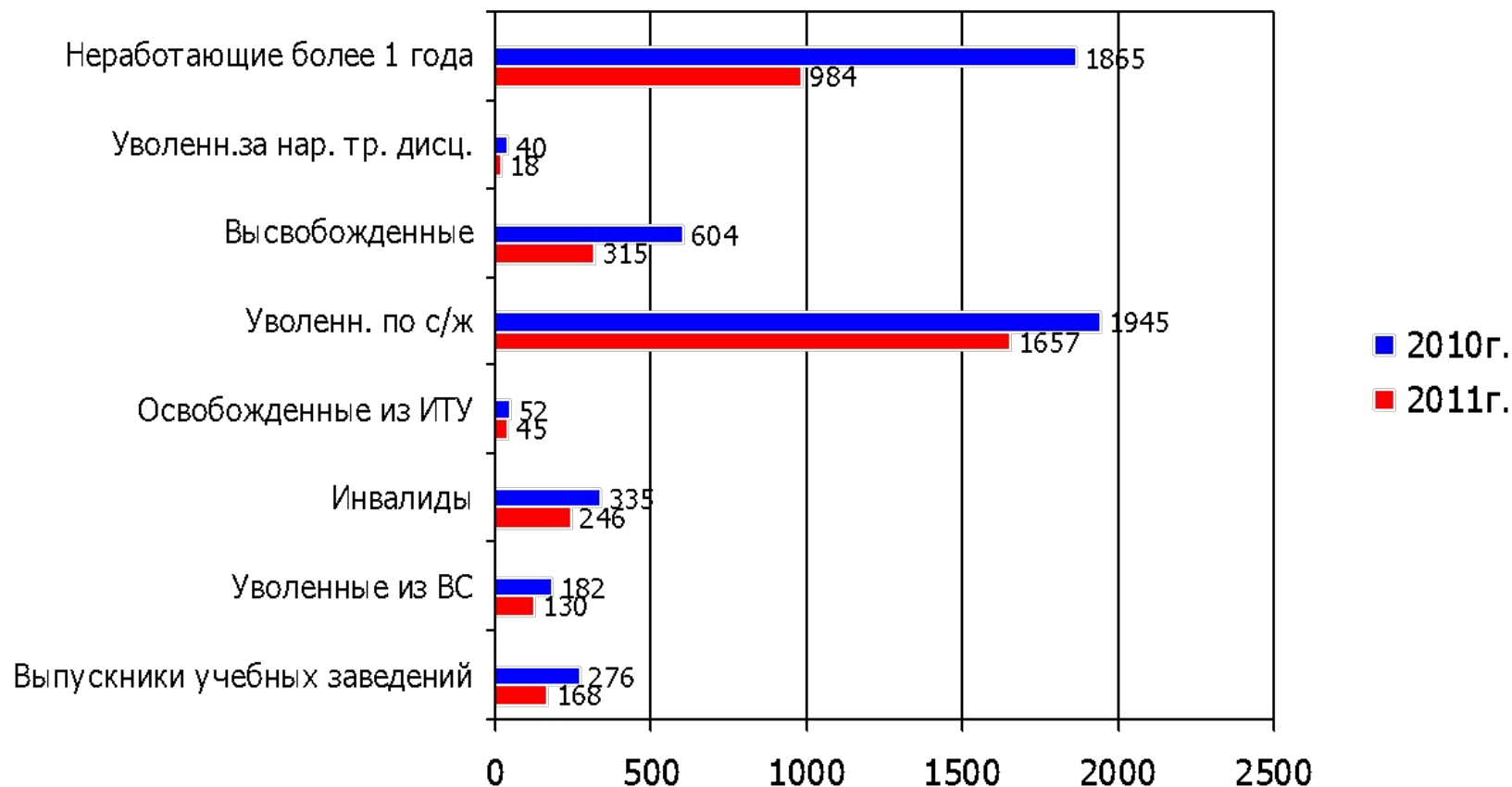


## ПРЕДЛОЖЕНИЕ РАБОЧЕЙ СИЛЫ



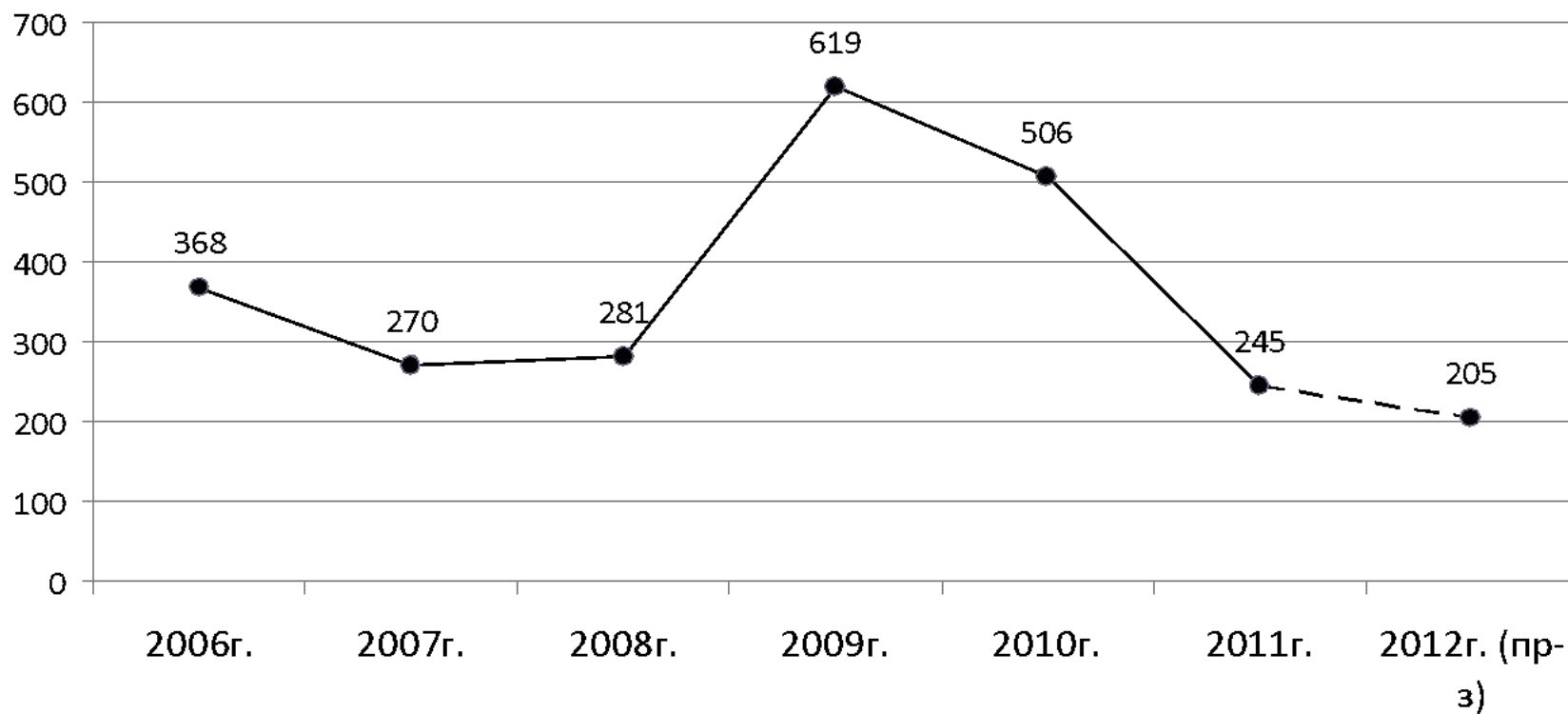
## ПРЕДЛОЖЕНИЕ РАБОЧЕЙ СИЛЫ

### Категории граждан, регистрирующиеся в ЦЗН



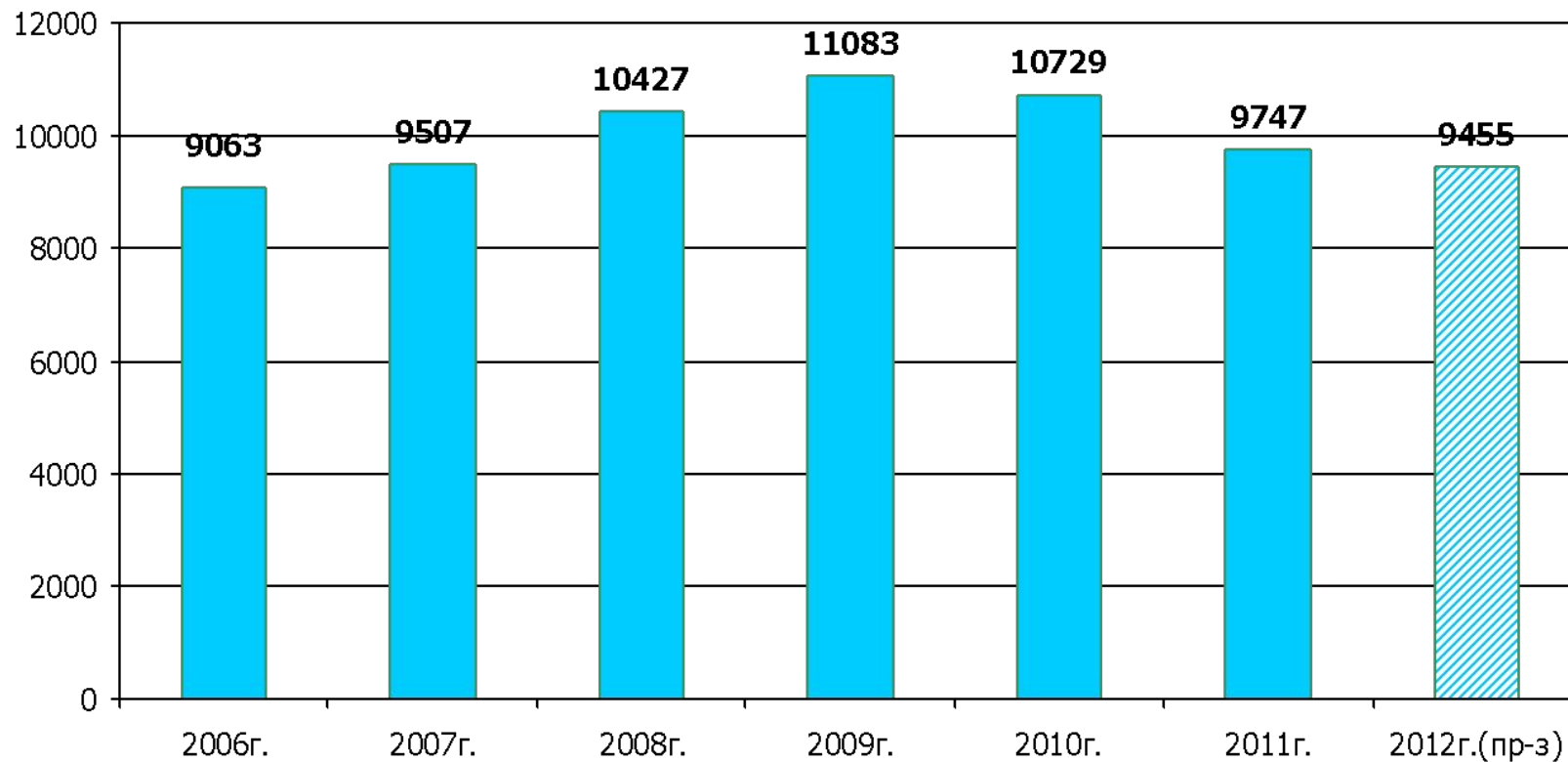
## ВЫСВОБОЖДЕНИЕ РАБОТНИКОВ

Количество работников, высвобожденных с предприятий и организаций, чел.



# СПРОС НА РАБОЧУЮ СИЛУ

Поступило вакансий, ед.



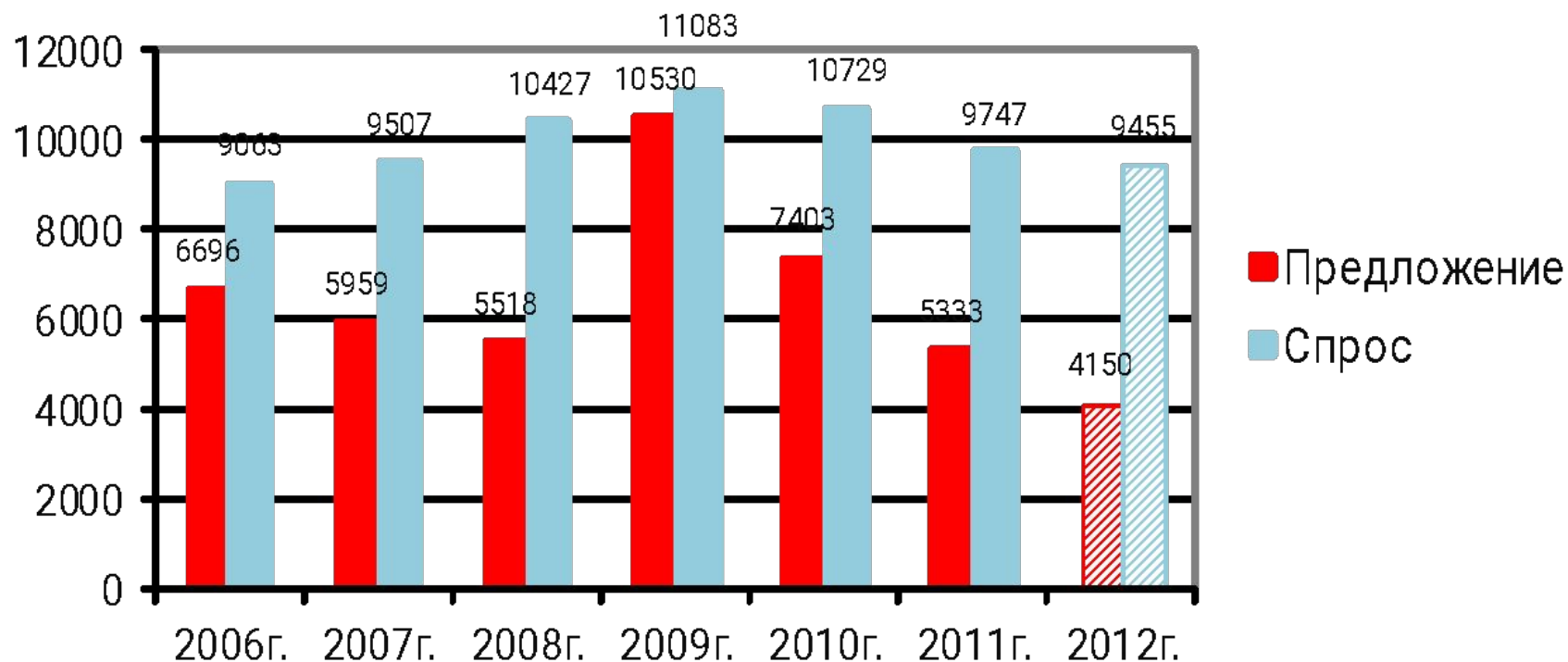
## ТЕКУЩАЯ ПОТРЕБНОСТЬ В РАБОТНИКАХ

Предприятие	Требуется работников	Предприятие	Требуется работников
КЧУС + К ОАО	171	ИП САМОХИН	23
ДЕТСКИЕ ДОШКОЛЬНЫЕ УЧРЕЖДЕНИЯ	64	КРИСТАЛЛ ООО	20
ГАЛОПОЛИМЕР КИРОВО-ЧЕПЕЦК ООО	61	ОРБИТА СП ООО	20
ВЭЛКОНТ ОАО	56	ХИМСИНТЕЗ НПО ЗАО	19
ЦРБ, МСЧ	56	ИП БОРИСОВ	18
СТРОЙИЗОЛЯЦИЯ ООО	51	КОММУНХОЗ	18
ПРОМТЕХСЕРВИС ООО	33	РИПОТЕКС	17
ЦЕНТР СОЦИАЛЬНОЙ ПОМОЩИ СЕМЬЕ И ДЕТЯМ	33	УАТ КЧХК ЗАО	17
СПЕЦХИММОНТАЖ ОАО	31	АЗИМУТ ООО	15
ШКОЛЫ	26	АГРОХИМИКАТ	14

Всего на 26.03.12г.: 250 предприятий, 1489 вакансий

# СООТНОШЕНИЕ СПРОСА И ПРЕДЛОЖЕНИЯ РАБОЧЕЙ СИЛЫ

## Спрос и предложение рабочей силы



Напряженность РТ (соотношение ищущих работу и вакансий):

2006 г.: **0,7**      2008г.: **0,5**      2010г.: **0,7**      2012г.: **0,4**  
 2007 г.: **0,6**      2009г.: **0,95 (3,1)**      2011г.: **0,5**

## ПРОБЛЕМА НЕХВАТКИ КАДРОВ

---

В 2011 году имели значительные проблемы с подбором кадров 69% предприятий, из них - 77% от числа крупных предприятий, 67% средних и 55% предприятий сферы малого бизнеса.

Кадровая проблема выражается в том, что:

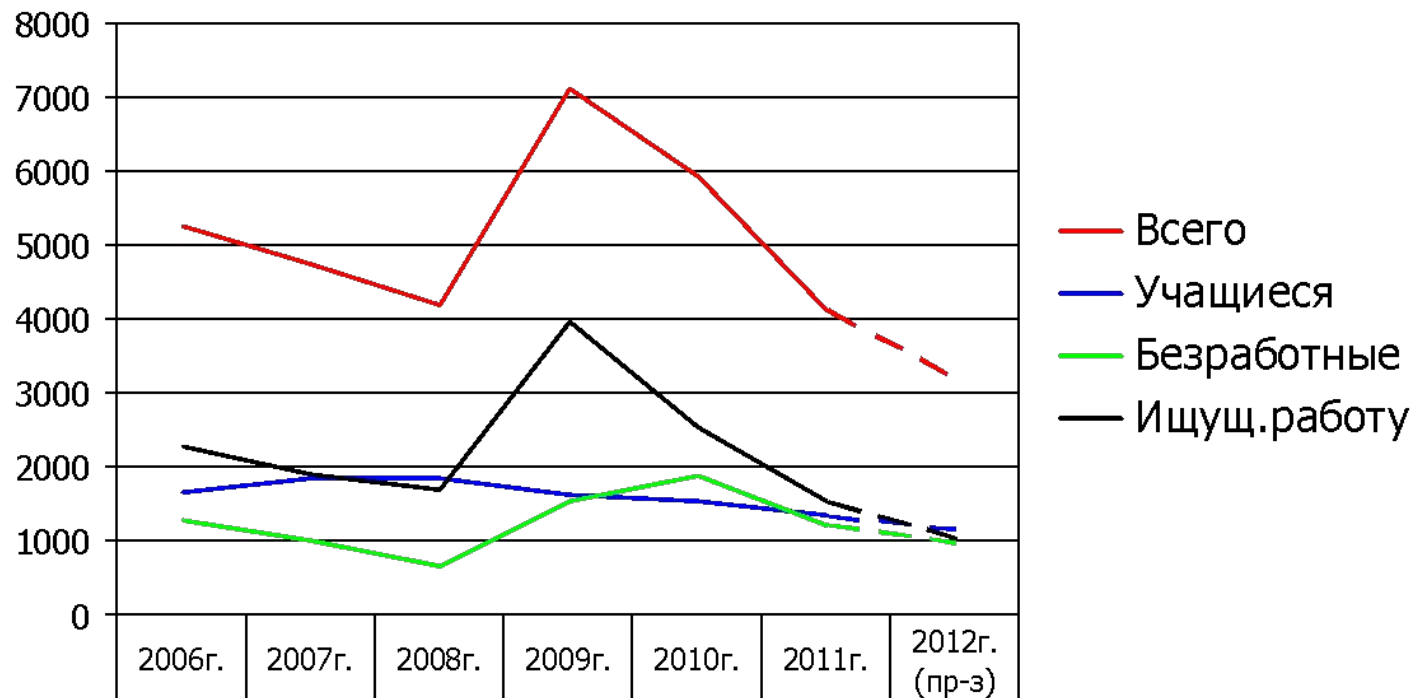
- 87%-там работодателей не хватает кадров для замещения выходящих работников;
- 51% работодателей испытывает дефицит кадров для внедрения новых технологий;
- 31% работодателей испытывает нехватку кадров для вновь создаваемых рабочих мест.

Заполнению имеющихся на рынке труда вакансий препятствует:

- 1.недостаточная заработная плата по рабочим профессиям
- 2.невысокое качество свободной рабочей силы
- 3.большие объемы трудовой миграции
- 4.желание работодателей получать полностью готовых специалистов.



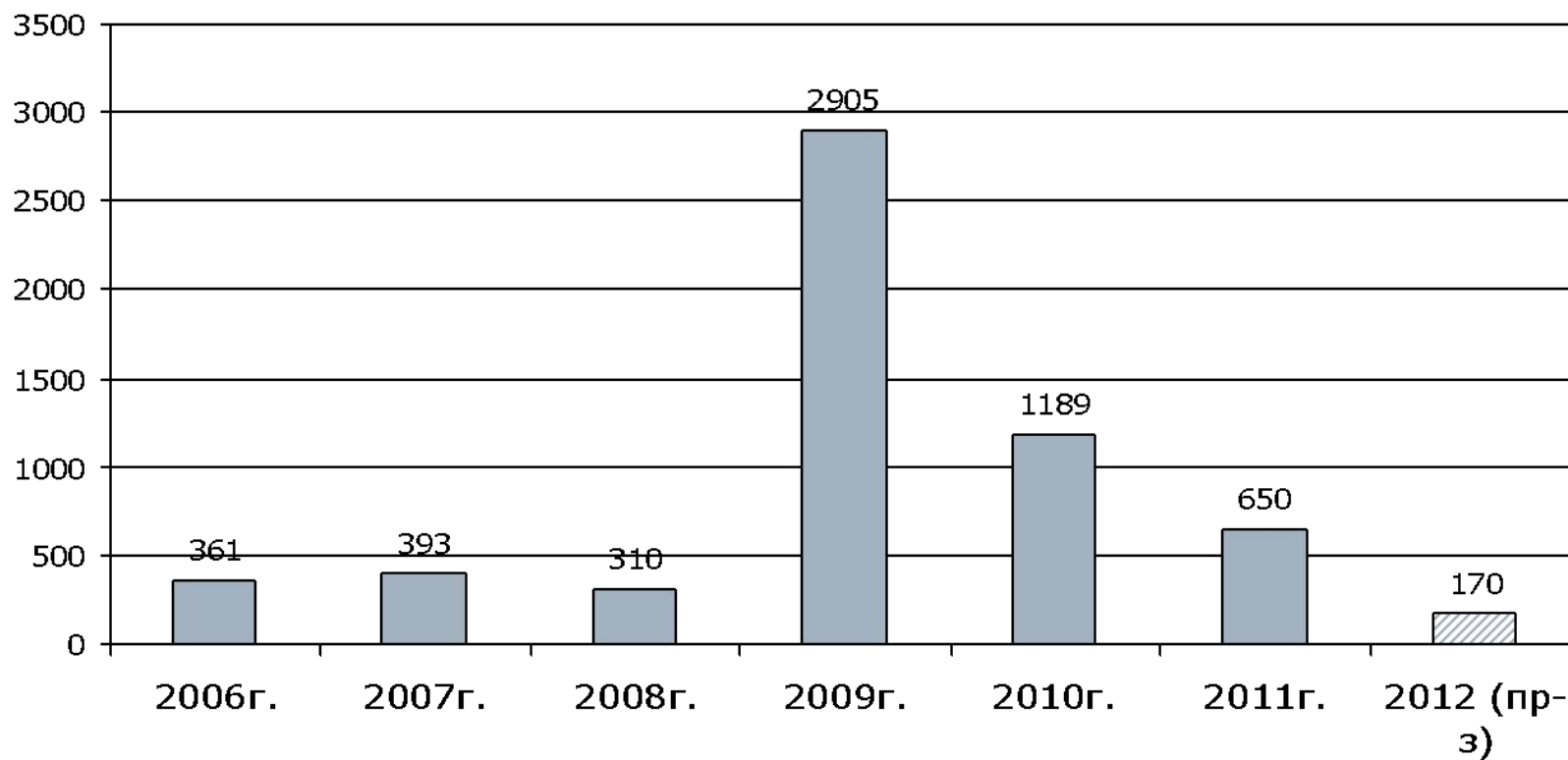
# ТРУДОУСТРОЙСТВО ИЩУЩИХ РАБОТУ И БЕЗРАБОТНЫХ ГРАЖДАН



Всего	5236	4750	4203	7131	5941	4112	3172
Учащиеся	1644	1857	1851	1621	1532	1356	1160
Безработные	1294	1000	651	1540	1870	1226	966
Ищущ.работу	2273	1893	1701	3970	2539	1530	1046

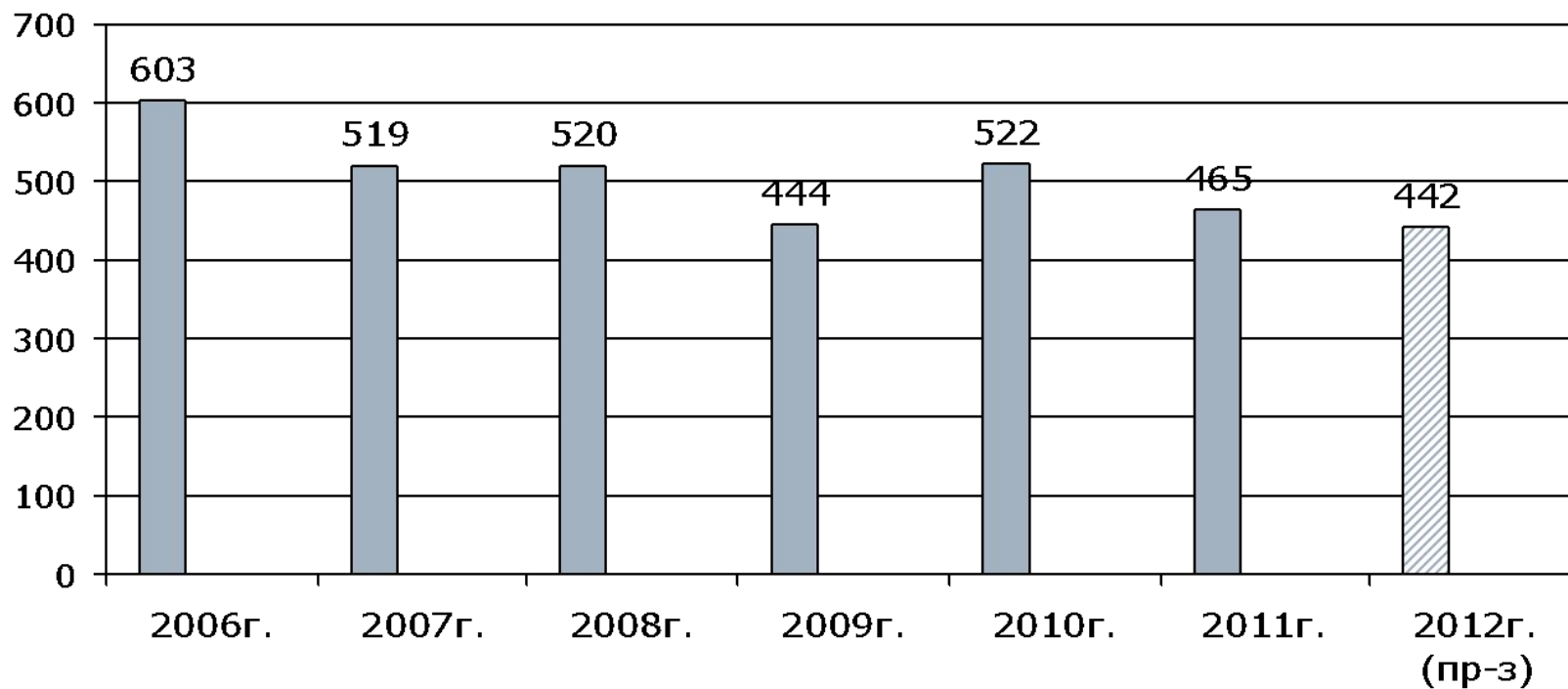
# ТРУДОУСТРОЙСТВО ИЩУЩИХ РАБОТУ И БЕЗРАБОТНЫХ ГРАЖДАН

## Трудоустройство граждан на общественные работы



## ПРОФЕССИОНАЛЬНОЕ ОБУЧЕНИЕ

Направлено граждан на профессиональное обучение, чел.



## МЕРОПРИЯТИЯ СОДЕЙСТВИЯ ЗАНЯТОСТИ НАСЕЛЕНИЯ, НАМЕЧЕННЫЕ В 2012г.

№ п/ п	Наименование программы	г. К-Чепецк		
		Участ- ники, чел.	Бюджетные ассигнования, тыс. руб.	Бюджет города
1.	Временное трудоустройство несовершеннолетних граждан в возрасте от 14 до 18 лет, чел.	1160	1196,2	900
2.	Организация ярмарок вакансий, ед.	136	295	0
3.	Оплачиваемые общественные работы из числа безработных граждан, чел.	170	290,3	711
4.	Временное трудоустройство граждан ИТПР, чел.	89	286,4	0
5.	Содействие самозанятости, чел.	20	120	0

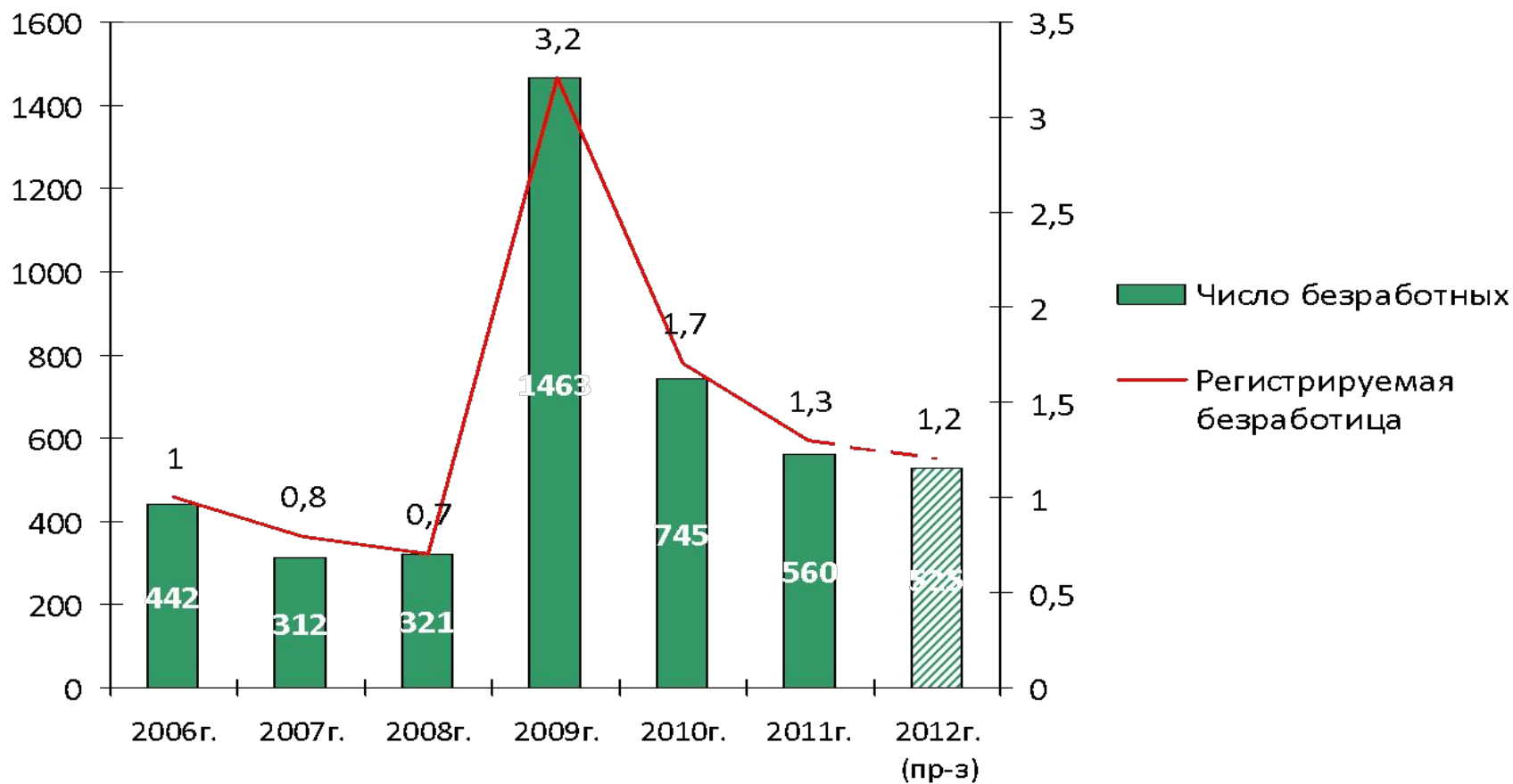
## МЕРОПРИЯТИЯ СОДЕЙСТВИЯ ЗАНЯТОСТИ НАСЕЛЕНИЯ

6. Организация временного трудоустройства безработных в возрасте от 18 до 20 лет из числа выпускников НПО и СПО, ищущих работу впервые, чел.	19	65,4	0
7. Содействие безработным гражданам и членам их семей в переселении в другую местность, чел.	0	0	0
8. Содействие безработным гражданам в переезде в другую местность, чел.	0	0	0
9. Организация профориентации, чел.	1292	799,3	0
10. Психологическая поддержка безработных граждан, чел.	255	103,7	0

## МЕРОПРИЯТИЯ СОДЕЙСТВИЯ ЗАНЯТОСТИ НАСЕЛЕНИЯ

11. Социальная адаптация безработных граждан, чел.	270	365	0
12. Профессиональное обучение безработных граждан, чел.	545	5737,6	0
13. Профподготовка женщин в период отпуска по уходу за ребенком до 3 лет, чел.	26	270	0
14. Информирование о положении на рынке труда		200	0
<b>Итого:</b>		<b>9728,9 тыс. руб.</b>	<b>1611</b>
<b>(83,5% от всего финансирования)</b>			

## ЧИСЛО БЕЗРАБОТНЫХ И УРОВЕНЬ БЕЗРАБОТИЦЫ



## ГОСУДАРСТВЕННЫЕ УСЛУГИ, ПРЕДОСТАВЛЯЕМЫЕ ЦЗН

---

- 1.** Содействие гражданам в поиске подходящей работы, а работодателям в подборе необходимых работников;
  - 2.** Информирование о положении на рынке труда в субъекте Российской Федерации;
  - 3.** Организация ярмарок вакансий и учебных рабочих мест;
  - 4.** Организация профессиональной ориентации граждан в целях выбора сферы деятельности (профессии), трудоустройства, профессионального обучения;
  - 5.** Психологическая поддержка безработных граждан;
  - 6.** Профессиональная подготовка, переподготовка и повышение квалификации безработных граждан, включая обучение в другой местности;
-



## ГОСУДАРСТВЕННЫЕ УСЛУГИ, ПРЕДОСТАВЛЯЕМЫЕ ЦЗН

---

**7.** Организация проведения оплачиваемых общественных работ;

**8.** Организация временного трудоустройства:

- несовершеннолетних граждан в возрасте от 14 до 18 лет в свободное от учебы время;
- безработных граждан ИТПР;
- безработных граждан в возрасте от 18 до 20 лет из числа выпускников образовательных учреждений начального и среднего профессионального образования, ищущих работу впервые;

**9.** Социальная адаптация безработных граждан на рынке труда;

---

## ГОСУДАРСТВЕННЫЕ УСЛУГИ, ПРЕДОСТАВЛЯЕМЫЕ ЦЗН

---

- 10.** Содействие самозанятости безработных граждан (оказание гражданам единовременной финансовой помощи при их государственной регистрации в качестве юридического лица или индивидуального предпринимателя (58 800 руб.), а также на подготовку документов для соответствующей государственной регистрации;
  - 11.** Содействие безработным гражданам в переезде и безработным гражданам и членам их семей в переселении в другую местность для трудоустройства по направлению органов службы занятости;
  - 12.** Выдача заключений о привлечении и использовании иностранных работников в соответствии с законодательством о правовом положении иностранных граждан в Российской Федерации.
-

## ГОСУДАРСТВЕННЫЕ УСЛУГИ, ПРЕДОСТАВЛЯЕМЫЕ ЦЗН В ЭЛЕКТРОННОМ ВИДЕ

---

**Информация о государственных услугах в сфере занятости населения размещена на порталах:**

Портал государственных и муниципальных услуг  
[www.gosuslugi.ru](http://www.gosuslugi.ru)

Портал государственных услуг Кировской области  
[www.pgmu.kirov.ru](http://www.pgmu.kirov.ru)

Информационный портал Федеральной службы по труду и занятости «Работа в России»  
[www.trudvsem.ru](http://www.trudvsem.ru)

Портал государственной службы занятости населения Кировской области

## ГОСУДАРСТВЕННЫЕ УСЛУГИ, ПРЕДОСТАВЛЯЕМЫЕ ЦЗН В ЭЛЕКТРОННОМ ВИДЕ

---

**Гражданам, ищущим работу, предоставляются следующие государственные услуги:**

1. Информирование о положении на рынке труда;
  2. Содействие в поиске подходящей работы;
  3. Предоставление информации по организации общественных работ
  4. Предоставление информации по организации временного трудоустройства;
  5. По профессиональной ориентации
-

## ГОСУДАРСТВЕННЫЕ УСЛУГИ, ПРЕДОСТАВЛЯЕМЫЕ ЦЗН В ЭЛЕКТРОННОМ ВИДЕ

---

### **Работодателям предоставляются следующие государственные услуги:**

1. Информирование о положении на рынке труда
2. Содействие в подборе необходимых работников
3. Выдача работодателям заключений о привлечении и об использовании иностранных работников в соответствии с законодательством о правовом положении иностранных граждан в Российской Федерации

### **Кроме этого, для граждан организованы следующие электронные сервисы:**

- Создать резюме
- Подписка на вакансии
- Просмотреть выплаты
- Просмотреть приказы

## РЫНОК ТРУДА

---

### Выводы:

1. Снижение занятых в экономике обусловлено снижением численности трудовых ресурсов
2. Отличительная особенность рынка труда - нехватка кадров
3. Необходимо увеличение объемов и расширение перечня профессий для профессионального обучения молодежи в Кирово-Чепецких ПУЗ (за счет снижения оттока в г.Киров)
4. Основная причина безработицы:
  - несоответствие спроса и предложения рабочей силы
  - 73% состоящих на учете безработных имеют значительные сложности с трудоустройством по социально - демографическим причинам
5. В 2012г. ситуация на рынке труда ожидается стабильной:
  - сократится высвобождение работников
  - число безработных снизится.