

Памятка по оформлению электронной презентации

Intel, «Обучение для будущего»,
Учебное пособие, М., «Русская
редакция», 2003.

Содержание

- **Оформление слайдов**
 - ❖ Стиль
 - ❖ Фон
 - ❖ Использование цвета
 - ❖ Анимационные эффекты
 - ❖ **Представление информации**
 - ❖ Виды слайдов
 - ❖ Расположение информации на странице
 - ❖ Шрифты
 - ❖ Способы выделения информации
 - ❖ Объём информации
 - ❖ Содержание информации

Стиль

- Соблюдайте единый стиль оформления слайдов

Избегайте стилей, которые будут отвлекать от самой презентации

- Вспомогательная информация не должна преобладать над основной (текст, рисунки).



Соблюдайте единый стиль оформления слайдов

Избегайте стилей, которые будут отвлекать от самой презентации

Вспомогательная информация не должна преобладать над основной (текст, рисунки).

Фон



Для фона
выбирайте более
холодные тона
(синий, зелёный)

Использование цвета

- ❖ На одном слайде рекомендуется использовать не более 3 цветов:
- ❖ один для тона,
- ❖ один для заголовков,
- ❖ один для текста.



Для тона и
текста
используйте
контрастные
цвета.

Обратите внимание на цвет
гиперссылок (до и после
использования)

Анимационные эффекты



- ❖ Используйте возможности компьютерной анимации для предоставления информации на слайде.

Не стоит злоупотреблять различными анимационными эффектами

Они не должны отвлекать внимание от содержания информации на слайде.




Содержание информации

Заголовки должны привлекать внимание аудитории.

Используйте короткие слова и предложения.


Минимизируйте количество предлогов, наречий, прилагательных



Расположение информации на странице

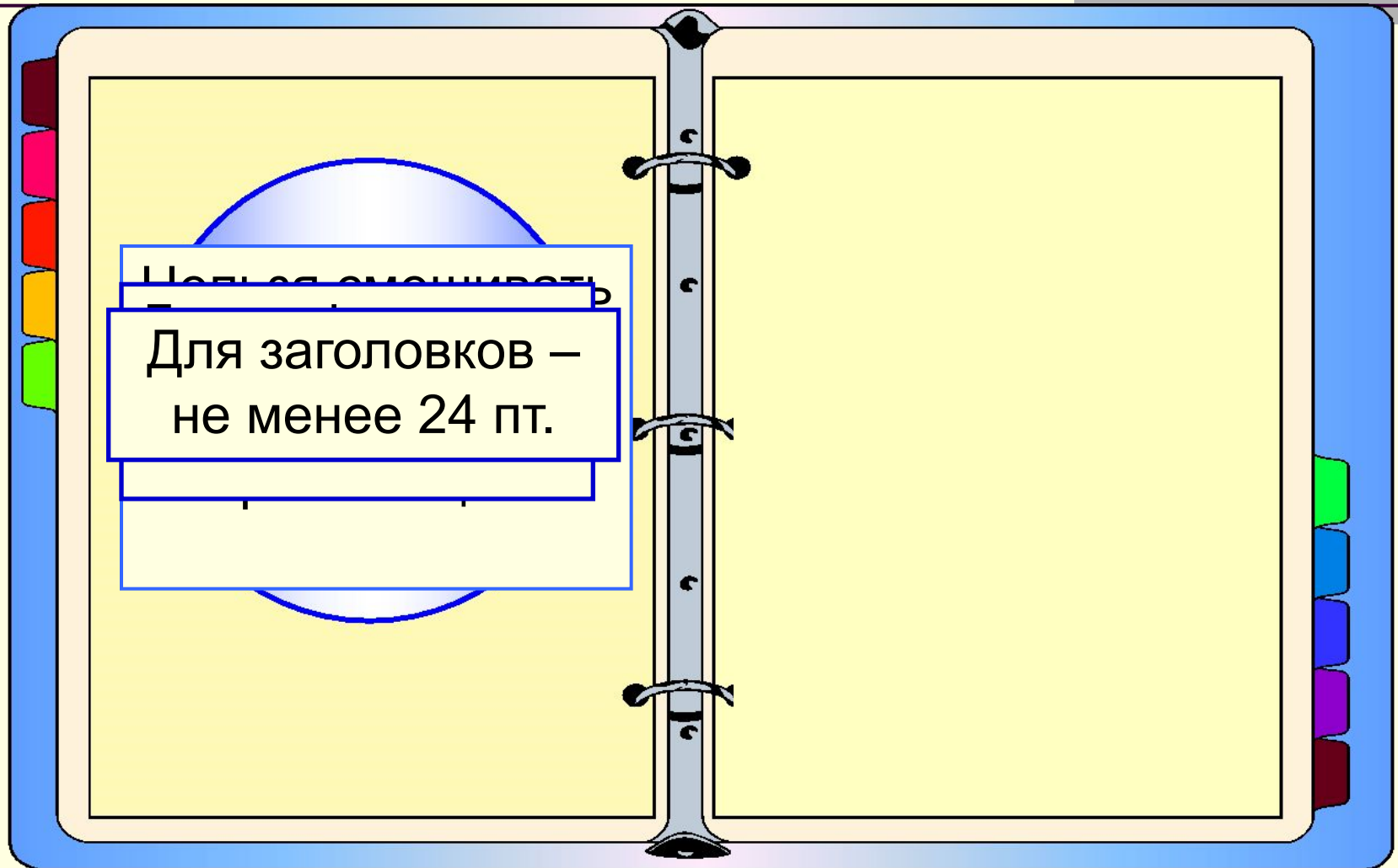
Предпочтительно горизонтальное расположение информации.

Наиболее важная информация должна быть в центре экрана



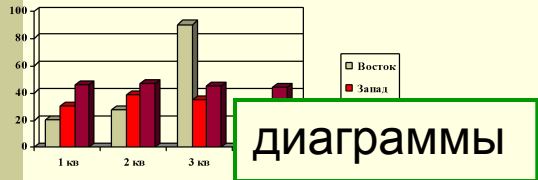

Если на слайде располагается картинка, надпись должна располагаться под ней.

Шрифты



Способы выделения информации

схемы



рамки,
границы,
заливку

Следует
ИСПОЛЬЗОВАТЬ

разные цвета шрифтов,
штриховку, стрелки

Объём информации

Не стоит заполнять один слайд слишком большим объёмом информации



Люди могут одновременно запомнить не более трёх фактов, выводов, определений.

Наибольший эффект достигается тогда, когда ключевые пункты отображаются по одному на каждом отдельном слайде.

Виды слайдов

- ❖ Для обеспечения разнообразия следует использовать разные виды слайдов:
- ❖ - с текстом,
- ❖ - с таблицами,
- ❖ - с диаграммами.

