

**Intel**

Обучение для будущего

Критерии оценивания мультимедийных презентаций

Оформление  
слайдов



# Требования к мультимедийной презентации


---

- соответствие материалов заявленным для обсуждения вопросам;
- структура и содержание компьютерной презентации должны иллюстрировать и дополнять выступления участников;
- презентация готовится в формате Microsoft Power Point, объем не более 20 слайдов.
- без звуковых эффектов, минимальное включение анимации;
- регламент презентации – до 10 минут.

# Стиль

---

- Соблюдайте единый стиль
- Избегайте стилей, которые будут отвлекать от самой презентации



## Фон

---

- Для фона выбирайте более холодные тона (синий или зеленый)



## Использование цвета

---


- На одном слайде используйте не более трех цветов: один для фона, один для заголовков, один для текста
- Для фона и текста выбирайте контрастные цвета



# Содержание информации

---


- Используйте короткие слова и предложения
- Минимизируйте количество предлогов, наречий, прилагательных
- Заголовки должны привлекать внимание аудитории



## Расположение информации на странице

---

- Предпочтительно горизонтальное расположение информации
- Наиболее важная информация должна располагаться в центре экрана
- Если на слайде есть картинка, надпись делают под ней





# Шрифты

---

- Для заголовков не менее 24
- Для информации не менее 18
- Не смешивать разные типы шрифтов в одной презентации
- Для выделения информации используйте жирный шрифт, курсив или подчеркивание
- Прописные буквы читаются хуже строчных



## Объем информации

---

- Не заполнять один слайд слишком большим объемом информации: люди могут запомнить не более трех фактов, выводов, определений
- Лучше отображать по одному ключевому пункту на каждом отдельном слайде



# Виды слайдов

---

- Для разнообразия следует использовать разные виды слайдов:



с текстом



с таблицами



с диаграммами

