

По материалам брошюры С.Л. Островского и Д.
Ю. Усенкова «Как сделать презентацию к уроку»,
«Первое сентября», 2011г.



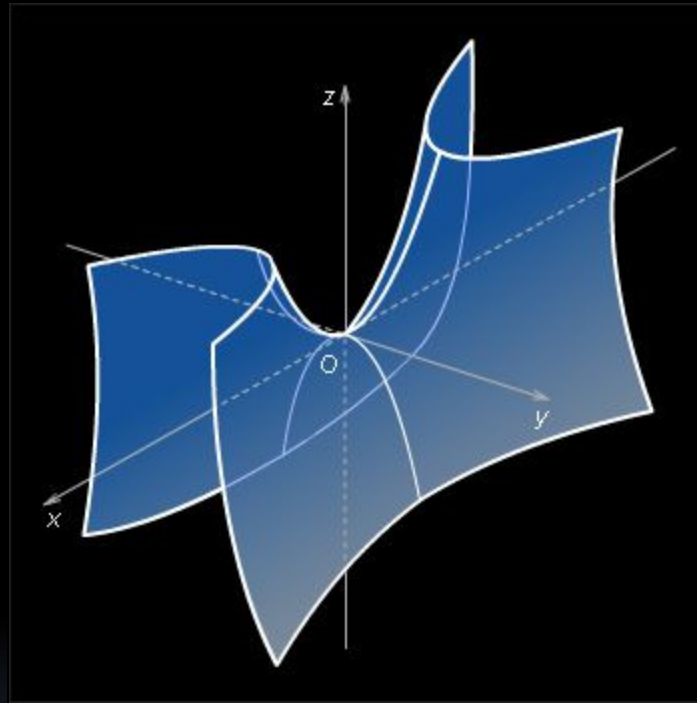
КАК СДЕЛАТЬ ПРЕЗЕНТАЦИЮ



КАК?


ЗАЧЕМ?

НАГЛЯДНОСТЬ





ЗАЧЕМ?

- Наглядность
 - Опорный конспект
 - «Себе и другим» - пример открытых сред
- 



Что такое плохо

Распространенные ошибки

The background features a complex geometric pattern of overlapping, semi-transparent lines in shades of blue and grey, radiating from a central point. A thin red line also radiates from the center. On the left side, there is a vertical bar with a white background, containing a barcode at the top and a series of colored segments (grey, yellow, pink) below it.

Ошибки :

- «Слайдоменты»
- Невнимательность, неряшливость, неграмотность
- Цветовая гамма:
 - Цвет текста и фона должны быть контрастными
 - Некоторые цветовые сочетания режут глаз
 - Лучше довериться профессионалам (шаблон)
- Бессмысленные украшения, анимация, рисунки
- Отсутствие единообразия
- Нестандартные шрифты
- Информационная избыточность слайда
- Боязнь пустого пространства
- Все должно работать!

Школа надомного обучения №410

- Использование фотографий в качестве фона




Шрифт и размер в тексте

- Для лучшего восприятия текста на слайдах необходимо использовать так называемые **рубленые шрифты** без лишних черточек (например, различные варианты **Arial, Tahoma, Georgia** и др.), причем размер шрифта должен быть **36 – 60** пунктов и более **для заголовков** и **24 – 48** пунктов **для основного текста**.
- Выбор **необычного шрифта** может быть обусловлен целью урока и отобранным для него материалом (например, **готический шрифт при изучении истории Германии** или ижица при изучении истории Древней Руси).
- Использовать такие шрифты для всего текста не стоит.

МАКСИМИЗИРУЙТЕ СООТНОШЕНИЯ СИГНАЛ-ШУМ

СИГНАЛ -
СОДЕРЖАТЕЛЬНЫЕ
ЭЛЕМЕНТЫ СЛАЙДА

ШУМ – 
ОФОРМИТЕЛЬСКИЕ
ЭЛЕМЕНТЫ



$$2+2=4$$





Что такое хорошо

Рекомендации общего плана





Рекомендации :

- Структура презентации
- Один слайд – один тезис (мысль, факт, утверждение)
- Темный фон
- Осмысленная анимация



ПРАВИЛА СОЗДАНИЯ ПРЕЗЕНТАЦИЙ

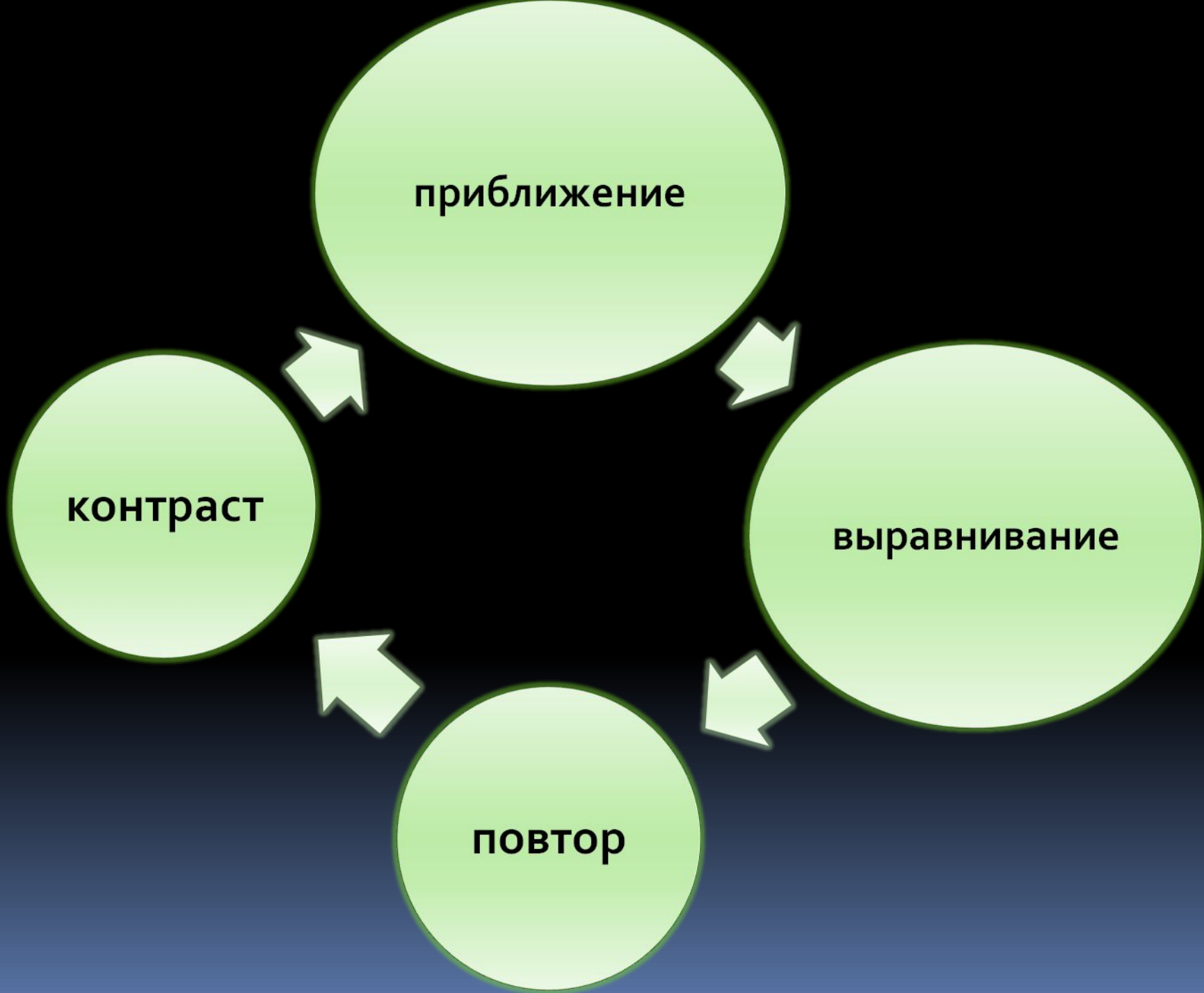


Не забывайте об иллюстрациях!





«Воздух» работает!



Пунктуация в тексте

Лучше убрать все знаки препинания,
которые не несут смысловой нагрузки.


Например, точки с запятой в конце каждого
пункта в списке перечислений.

А вот улучшить читаемость текста поможет
заглавная буква в начале каждого пункта.

в списке должно быть
представлено не больше 5
пунктов

- ✓ **Нумерованный** список целесообразнее дать, в тех случаях, если последовательность пунктов жестко определена:
 - 1) перечисляются этапы процесса, которые следуют один за другим,
 - 2) пункты перечисляются в порядке значимости

Сколько слайдов должна содержать презентация ?



Слайд презентации должен присутствовать на экране не менее 30 секунд и не более 2 минут.



Презентация на 25-30 мин. должна содержать не более 12-15 слайдов.

