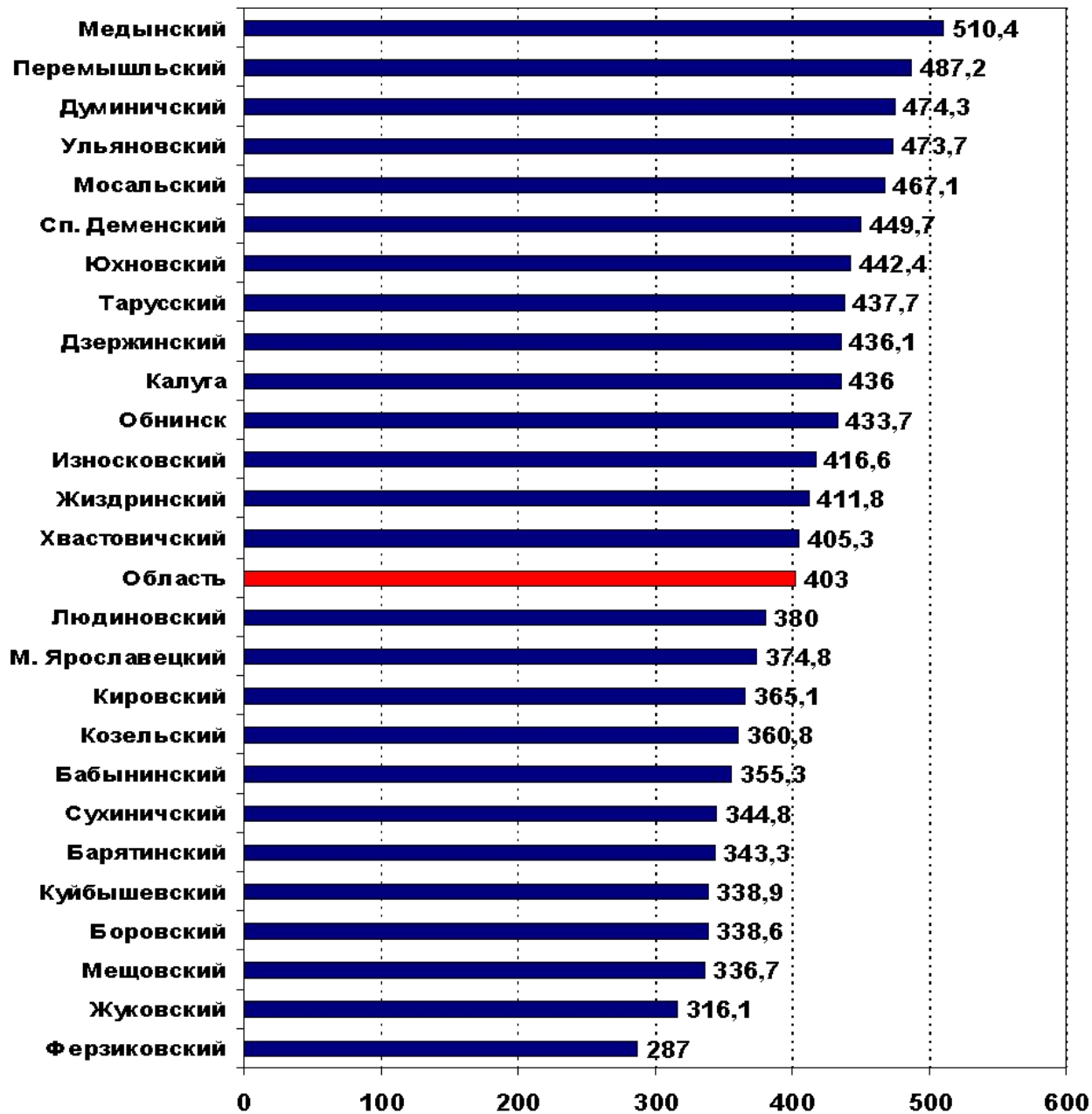


**Заболеваемость злокачественными новообразованиями
по Калужской области за 2007 год**

№ п/п	Административные деления	Количество заболевших	Выявлено у них заболеваний	Заболеваемость на 100 тыс. населения
1	Калужская область	3820	4099	403,0
2	г. Калуга	1374	1489	436,0
3	г. Обнинск	448	457	433,7
4	Дзержинский район	232	261	436,1
5	М.Ярославецкий район	193	203	374,8
6	Боровский район	178	188	338,0
7	Людиновский район	134	144	380,0
8	Кировский район	151	161	365,1
9	Козельский район	141	153	360,8
10	Сухиничский район	82	87	344,8
11	Другие районы	36-70	41,76	287,0-510,6
12	Дети до 17 лет	27	27	4,6

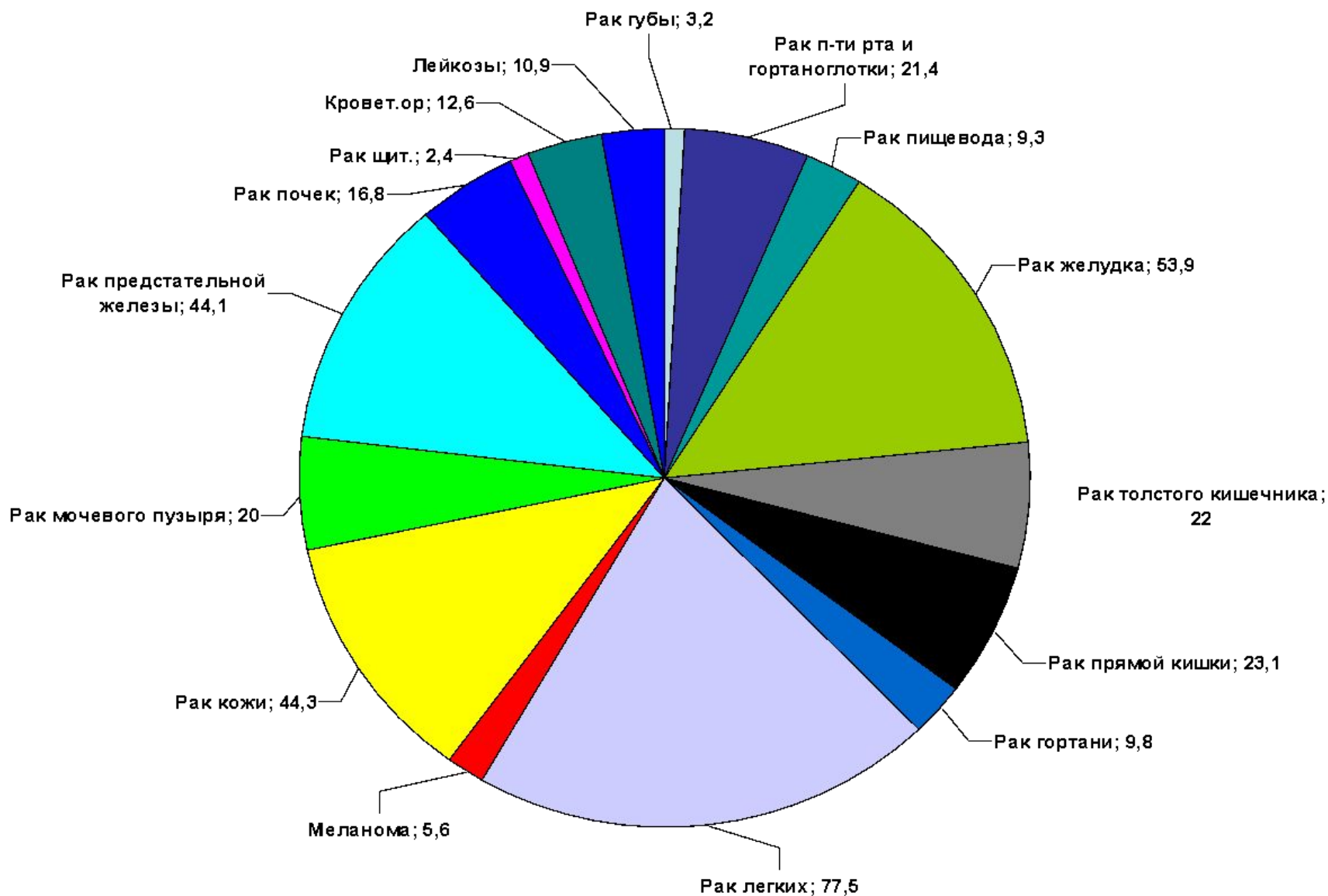
Заболеваемость злокачественными новообразованиями жителей Калужской области в 2007г.



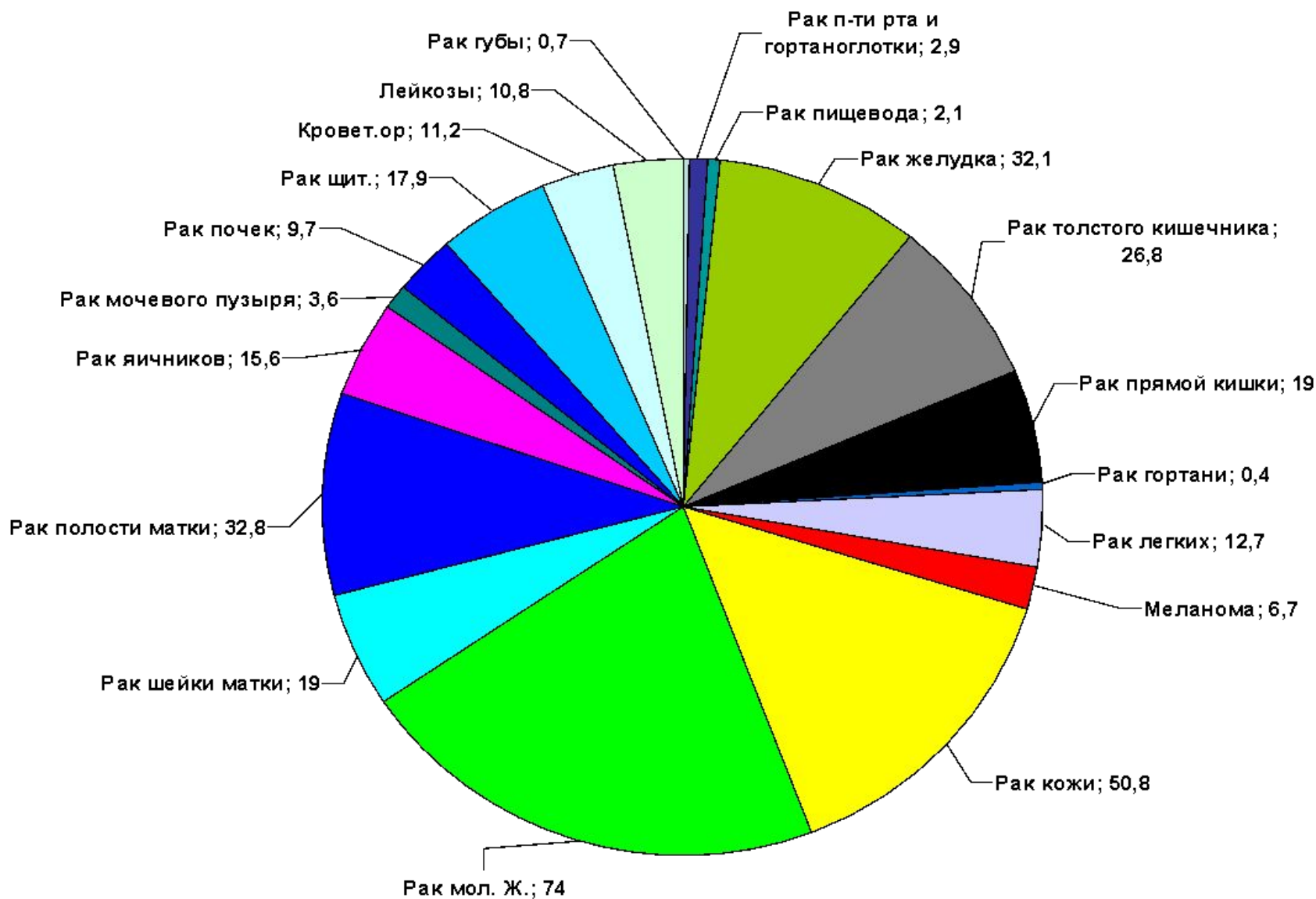
**Возрастной состав заболевших
злокачественными новообразованиями по Калужской
области
за 2007 год**

	ВСЕГО заболело	до 17 лет	18-39	40-59	60-79	старше 80 лет
2007 год	3894	27 0,6 %	177 4,3 %	1280 31,2 %	2239 54,6 %	376 9,1 %

Структура заболеваемости злокачественными новообразованиями мужского населения Калужской области в 2007 году



Структура заболеваемости злокачественными новообразованиями женского населения Калужской области в 2007 году



Выявляемость онкозаболеваний по стадиям

	1999 г.	2003 г.	2004 г.	2005 г.	2007 г.
I-II стадия	26%	40,8%	40%	40%	42,3%
III стадия	22%	18,7%	17,4%	17,8%	17,6%
IV стадия	35,5%	31%	29,7%	31%	28,1%
Нет стадий	17,4%	9,3%	10,2%	11%	11,8%

Не установлены стадии заболеваний

	РФ 2004 г	Калужская область			
		2004 г	2005 г	2006 г	2007 г
Рак пищевода	7,8%	11%	18,8%	35%	16,6%
Рак желудка	6,6%	8,5%	9,7%	10,8%	12,5%
Рак прямой кишки	3,8%	15,7%	9,3%	10,3%	15,5%
Рак легкого	6,6%	7,3%	11,5%	17,2%	13,4%
Рак щитовидной железы	1,9%	0	4,9%	10%	4,8%
Опухоли костей и мягких тканей	21,0%	21%	23%	17,1%	7,6%
Не установленные стадии заболевания	8,6%	10,2%	8,8%	12,4%	11,8%

**Сравнительные показатели деятельности
ГУЗ «Калужский областной онкологический
диспансер»
за 2006-2007 гг.**

№ п/п		2006	2007	ЦФО (2006 г.)	РФ (2006 г.)
	Заболеваемость (грубые показатели)	387,6	406,2	357,3	333,3
	Заболело физических лиц	3653	3820	-	-
	Выявлено I-II ст. заболевания	41,5%	42,3%	40,0%	41,2%
	IV стадия (запущенность)	28,0	28,1	30,4	29,7
	Морфологическая верификация	82,8	84,7	80,2	81,7
	Получили радикальное лечение	58,4	59,1	49,9	47,6
	Одногодичная летальность	37,4	34,6	37,8	34,7
	Смертность (грубый показатель)	209,2	231,3	211,0	207,3
	Контингенты (индекс накопления)	3,2%	4,2%	2,7%	3,0%

**Методы лечения больных
со злокачественными новообразованиями
за 2005-2006-2007 гг.**

	Хирургическое	Комбини- рованное	Лучевое	Химиоте- рапия	Химио- лучевое	Отказались	Имелись противопока зания
2005	707	650	563	140	41	87	119
2006	731	658	557	115	75	79	126
2007	759	733	561	152	56	82	99

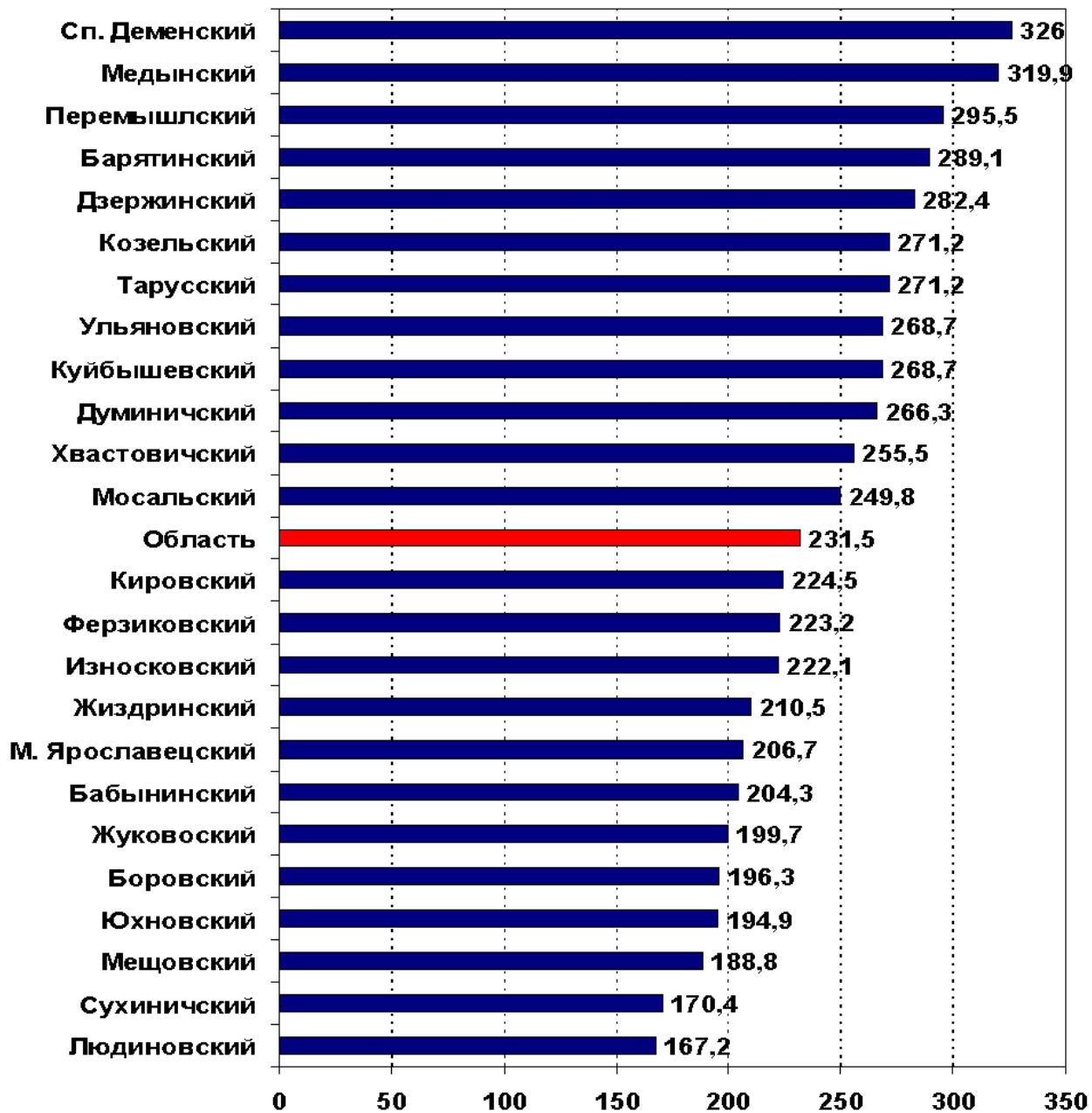
**Одногодичная летальность при
онкологических
заболеваниях по Калужской области
за 2007 г. (в %)**

	2003	2004	2005	2006	2007
Районы	44,1	40,6	39,1	40,6	36,6
Обнинск	32,5	19,8	18,8	25,0	26,4
Калуга	36,6	35,7	35,4	36,5	34,6
Область	37,8	36,6	35,7	37,4	34,6

**Одногодичная летальность
при злокачественных новообразованиях
по Калужской области за 2007 год**

Все злокачественные новообразования	2001 г.	2006 г.	2007 г.
	43,4	37,4	34,6
Рак молочной железы	13,7	11,7	12,3
Рак шейки матки	13,7	25,5	23,5
Рак полости матки	21,5	13,5	15,4
Рак яичников	44,1	45,5	46,1
Рак легких	70,7	71,9	66,8
Рак желудка	63,7	55,9	59,2
Рак толстого кишечника	35,7	43,6	47,9
Рак прямой кишки	38,1	38,0	40,4
Рак мочевого пузыря	49,2	38,3	28,9
Рак предстательной железы	24,1	22,2	20,2

Смертность от злокачественных новообразований жителей Калужской области в 2007г.



**Посещение поликлиники
ГУЗ «Калужский областной онкологический
диспансер»
за 2007 год**

ПЛАН

57,5 тыс.

ФАКТ

60,5 тыс.

Посетители – физические лица – **32430**,

Ими сделано посещений – 60,5 тысяч

из них со злокачественными новообразованиями физических лиц– **11368**,

ими сделано посещений – **63%**,

с доброкачественными образованиями **7773**,

ими сделано **9535** посещений (**12,4%**);

Посещения сделаны пациентами, не имеющими онкопатологию

(доброкачественную и злокачественную) **11280** – физических лиц и

21230 посещений (**24,6%**).

Вопрос: качество обследования и диагностики в первичном звене!!!

Нозология: диффузная кистозная мастопатия – 5862 пациентов

ХНВЗЖПО – **1053** пациента

**Динамика работы стационара
Калужского областного онкологического
диспансера
с 1987 по 2007 гг.**

	<i>Выбыло больных</i>	<i>Оборот</i>	<i>Средний к/день</i>	<i>операции</i>	<i>оперативная активность</i>	<i>Послеопера- ционная летальность</i>	<i>Опухолевая профиль- ность</i>	<i>Онко- профиль- ность</i>
1987	4765	14,7	22,8	2167	64,9	2,9	84,9	68,9
1990	4601	14,4	22,8	1943	71,0	3,0	85,6	70,6
1993	5210	16,2	21,0	2509	78,8	2,1	88,0	70,0
1996	5036	15,6	20,5	2611	82,4	1,8	91,0	73,0
1999	5991	17,7	18,1	3044	79,6	2,0	90,0	68,7
2003	6371	19,9	17,4	3062	81,4	1,3	94,4	74,4
2006	7348	23,0	14,9	3740	89,4	1,2	90,8	77,1
2007	7506	23,6	14,5	3669	95,5	1,4	93,0	78,1