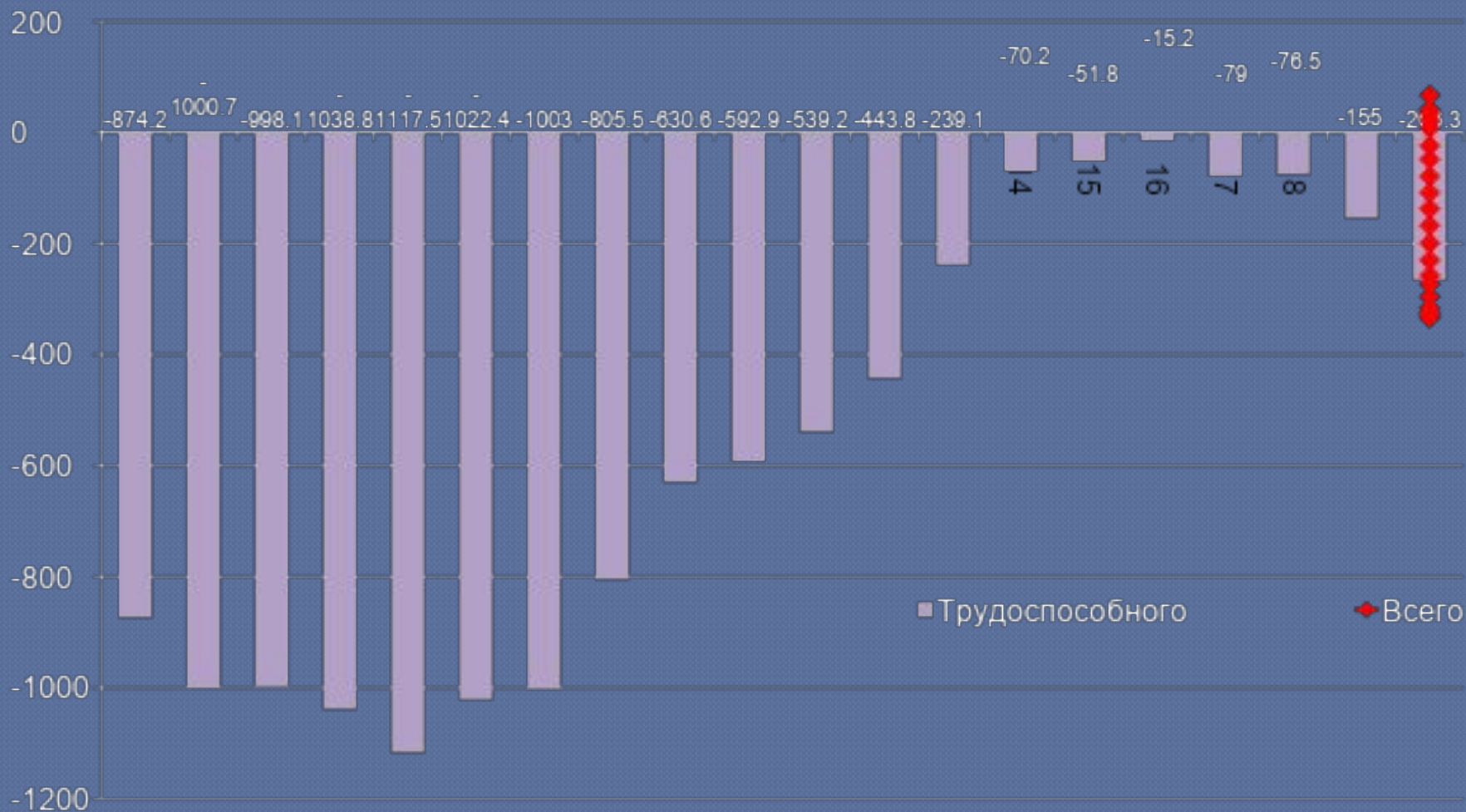


Миграционные вызовы нового десятилетия



Елена Тюрюканова
Центр миграционных исследований

Убыль населения России до 2030 г., тыс. человек

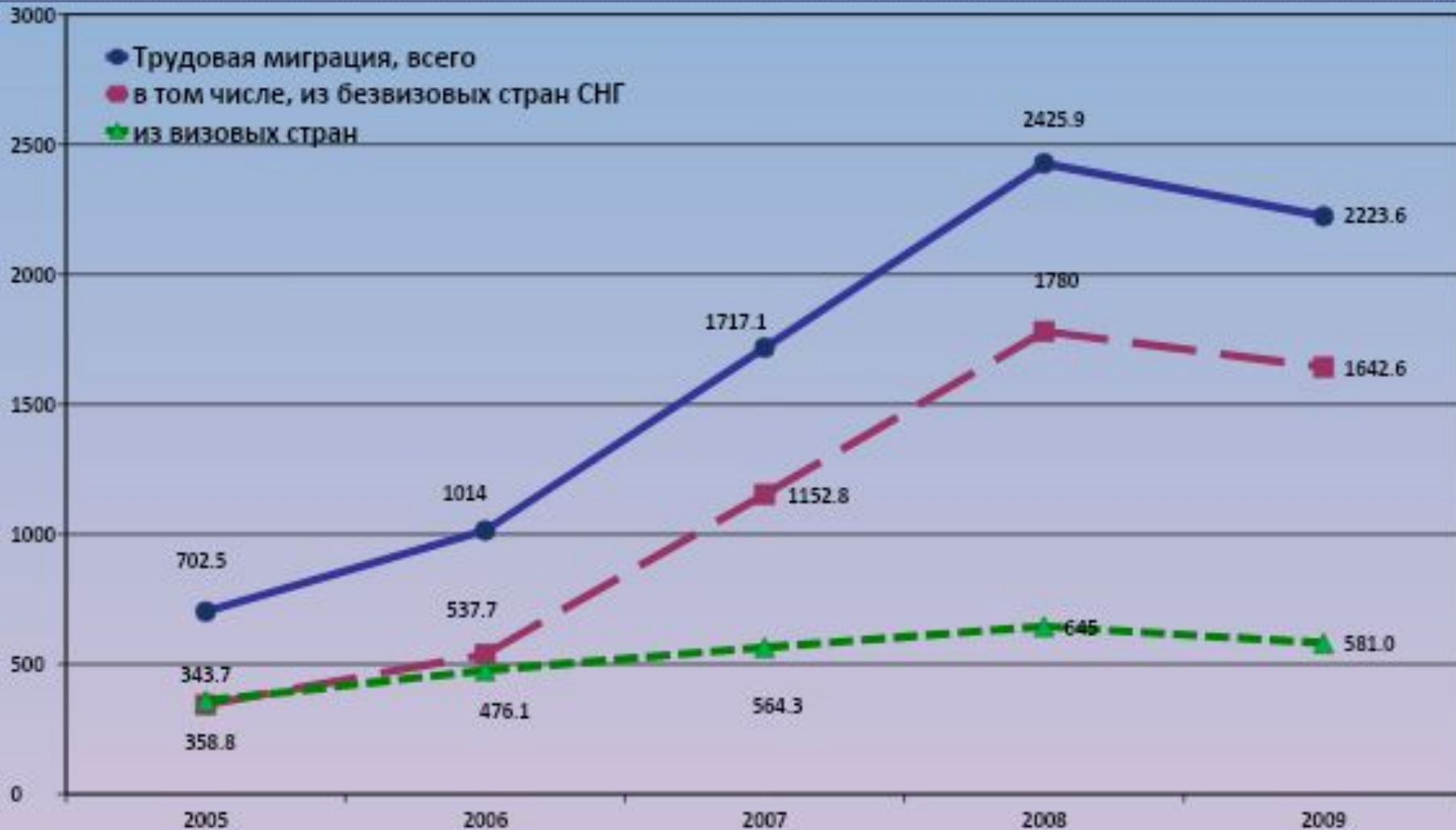


Источник: Средний вариант прогноза Росстата

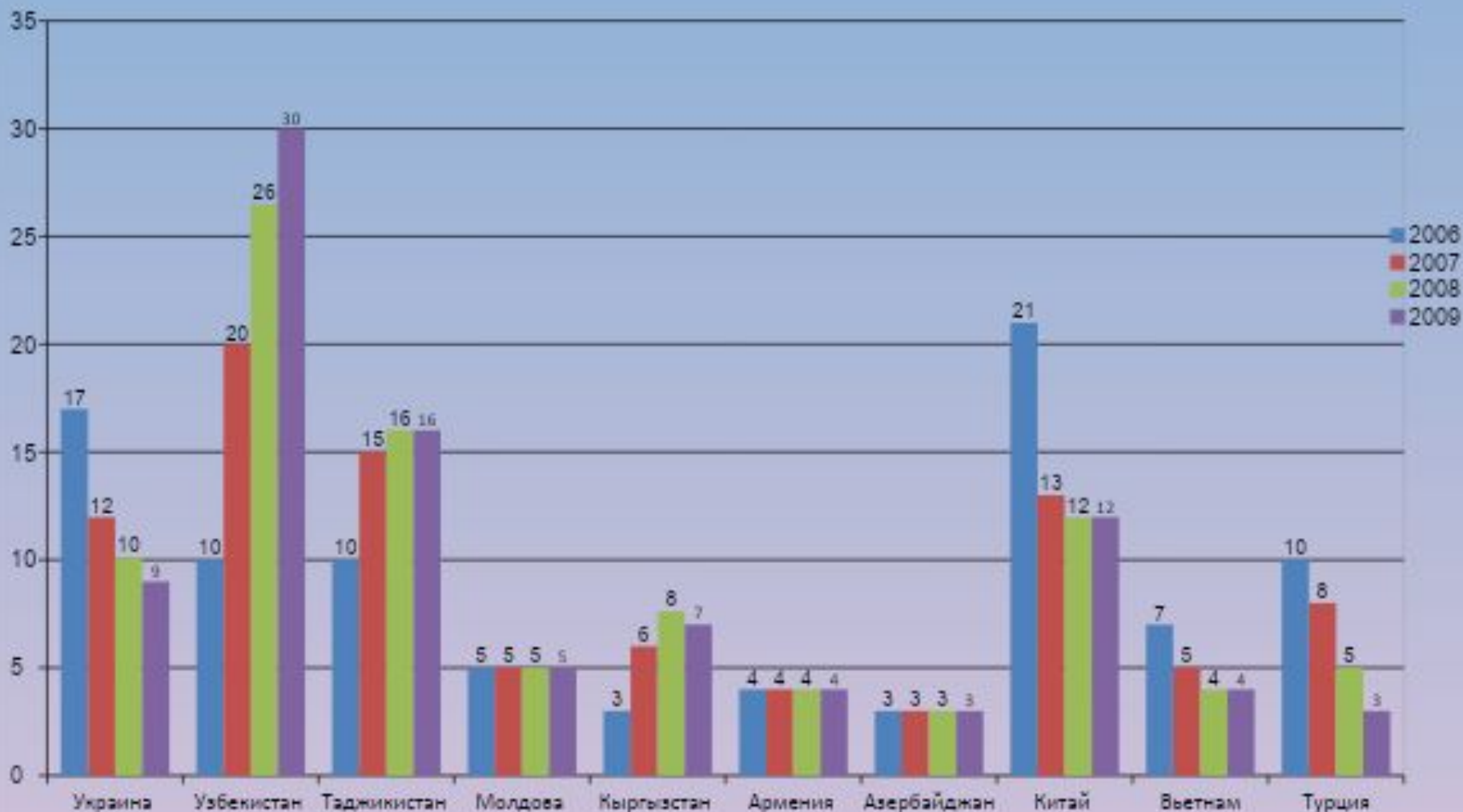
Заработная плата и ВВП на душу населения в странах СНГ

	Среднемесячная номинальная зарплата в странах СНГ (долл. США; май 2008) *	ВВП на душу населения (ППС, тыс. долл. США; 2008), **
Азербайджан	317	8.6
Армения	293	5.3
Белоруссия	396	12.3
Казахстан	485	11.4
Киргизия	137	2.2
Молдавия	226	3.2
Россия	718	15,9
Таджикистан	63	2.0
Узбекистан	...	2,6
Украина	356	7.3

Численность трудовых мигрантов в России тыс. человек, по данным ФМС России



Доля основных стран выхода в структуре трудовой миграции в Россию, 2006-2009, %



Источник: данные ФМС России

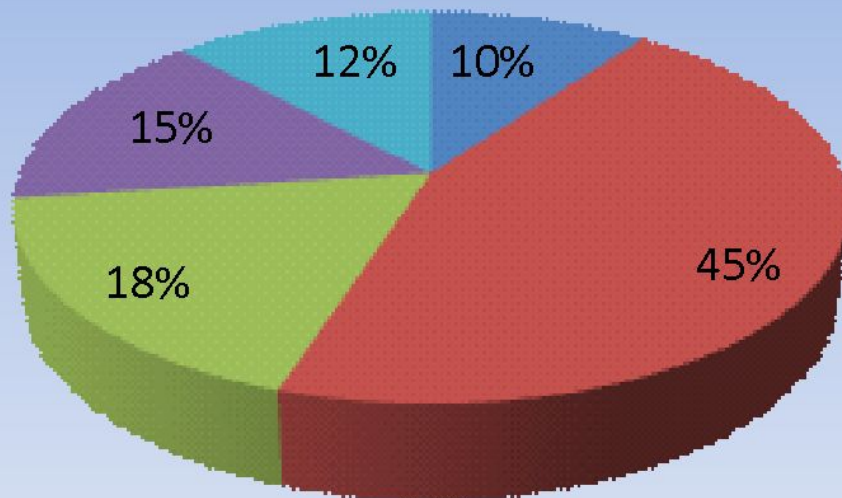
Доля иностранных работников в общей численности занятых в России (%)

2007 - 2,4 % 2008 - 3,3 % 2009 - 3,1 %

и других принимающих странах

Япония	0,3	Великобритания	7,2
Финляндия	2,4	Норвегия	8,6
Нидерланды	3,6	Испания	9,0
Дания	4,4	Германия	9,4
Чехия	4,6	Бельгия	9,5
Франция	5,4	Австрия	13,1
Италия	6,6	Швейцария	21,3

Мигрантские ниши занятости



- В основном приезжие из регионов РФ
- В основном мигранты из стран СНГ
- Мигранты и местные работники поровну
- В основном местные

Разница в почасовой оплате труда

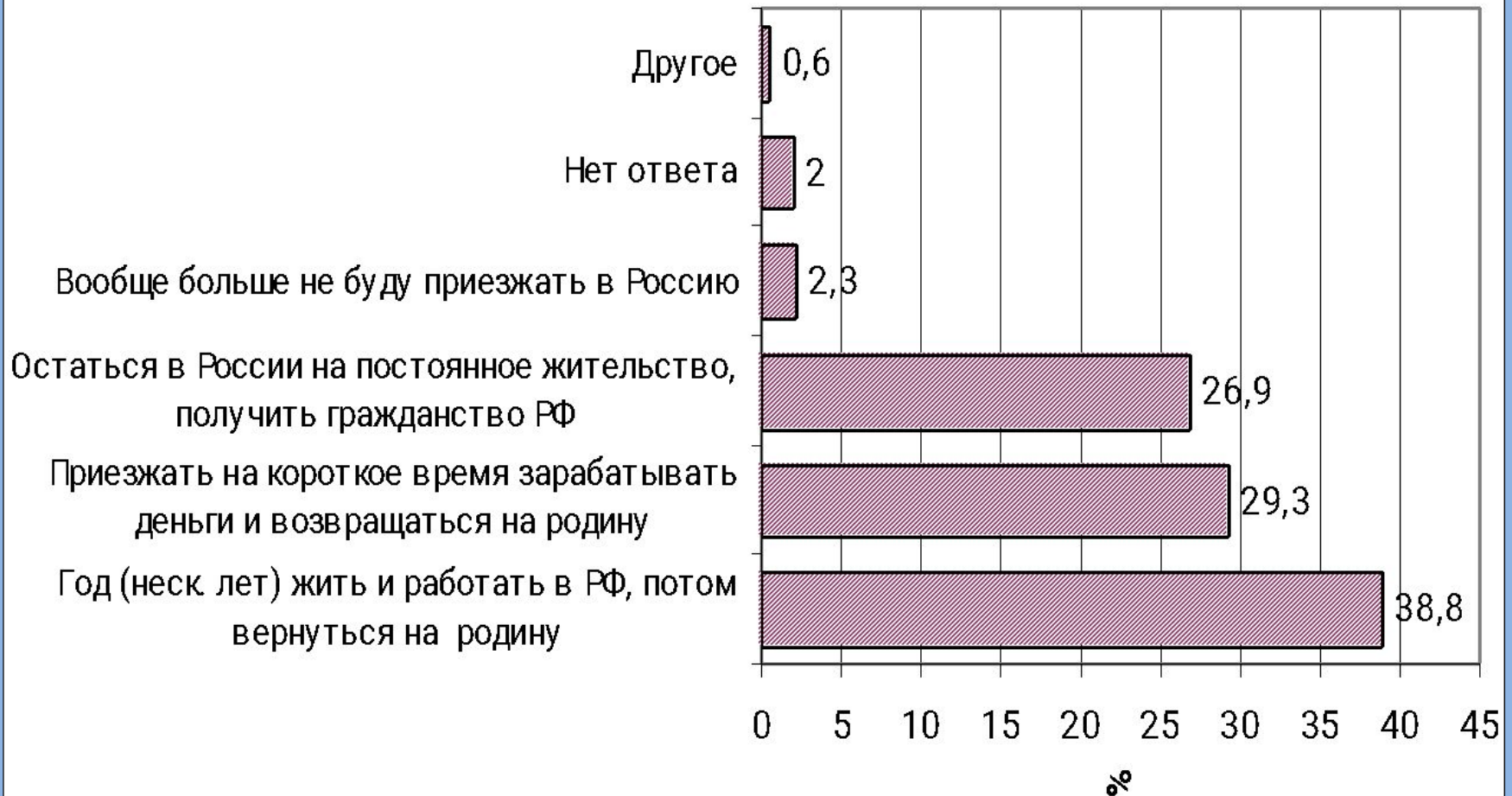
	Мигранты (данные опроса)	Российские работники (данные Росстата)
Среднемесячная заработная плата в расчете на одного работника, рублей	16970	17290
Среднее количество отработанных часов в расчете на одного работника в месяц	240	141,4
Среднечасовая заработная плата в расчете на одного работника, рублей	70,7	122,3

На каком языке Вы разговариваете в России (%)



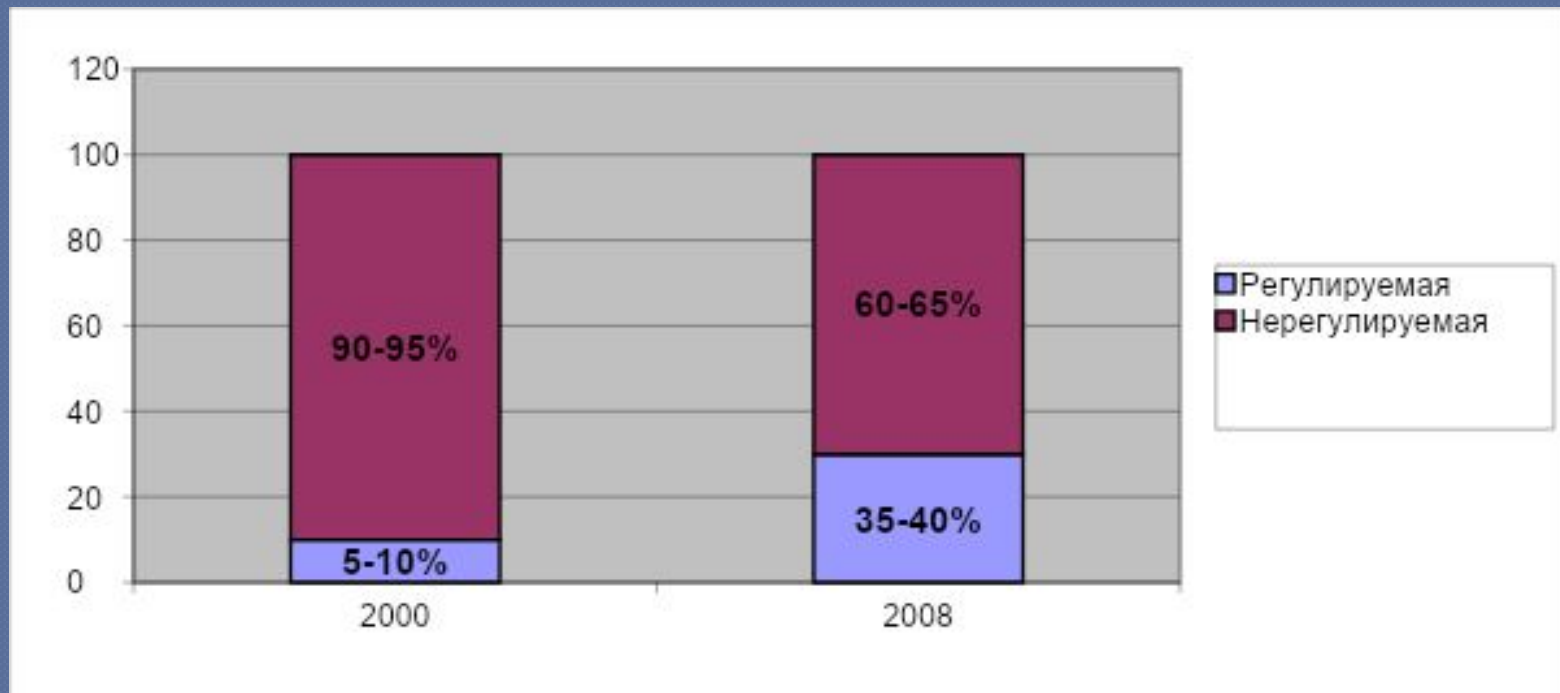
Источник: опрос ЦМИ 2008г.

Миграционные планы



Основной итог миграционной реформы 2007 г.

Новая миграционная политика увеличила число легальных трудовых мигрантов в 3-4 раза по сравнению с периодом начала 2000-х гг.



Источник: Экспертная оценка