


# *САТИРИЧЕСКИЕ ОБРАЗЫ ЧЕЛОВЕКА*

## **КАРИКАТУРА**

**АВТОР: УЧИТЕЛЬ «МОУ СОШ П.  
ПЕРВОМАЙСКИЙ» ТОКАРЕВА Л.Н.**

ГЛАВНОЕ ДЛЯ ХУДОЖНИКА-  
КАРИКАТУРИСТА – ХУДОЖЕСТВЕННОЕ  
ПРЕУВЕЛИЧЕНИЕ




ДЖИАНЛОРЕНЦО БЕРНИНИ  
(1598-1680)  
КАРИКАТУРА

## *« Смешное убивает », - говорят французы*

- ГЛАВНОЕ ДЛЯ ХУДОЖНИКА-КАРИКАТУРИСТА- ХУДОЖЕСТВЕННОЕ ПРЕУВЕЛИЧЕНИЕ
- КАРИКАТУРЫ БЫВАЮТ САТИРИЧЕСКИМИ И ЮМОРИСТИЧЕСКИМИ
- ЗДЕСЬ НЕОБХОДИМО ЧУВСТВО МЕРЫ, А ГЛАВНОЕ- ЧУВСТВО ПРАВДЫ!

*ИСКУССТВО КАРИКАТУРЫ СУЩЕСТВОВАЛО  
МНОГО ВЕКОВ ТОМУ НАЗАД*



ДРЕВНЕЕГИПЕТСКАЯ КАРИКАТУРА «КОТ ПАСЕТ ГУСЕЙ»

В ПЕРИОДЫ РЕВОЛЮЦИЙ И ОБЩЕСТВЕННЫХ ПОТряСЕНИЙ ВСЕГДА РАСЦВЕТАЛО ИСКУССТВО КАРИКАТУРЫ. СИЛОЙ ПЕРА ХУДОЖНИК ОБРУШИВАЛСЯ НА КОРОЛЕЙ И ЧИНОВНИКОВ



Оноре Домье. 1808—1879.  
Адвокаты. Литография.



ЯЗЫК ХУДОЖНИКОВ-КАРИКАТУРИСТОВ БЫЛ ПОНЯТЕН НАРОДУ. В РОССИИ 1905 ГОДА ПОЯВИЛОСЬ МНОГО САТИРИЧЕСКИХ

- 
- 



А. Калачев  
«1917 год»

# Сатирический рисунок имеет традиции с эпохи Возрождения



Леонардо да  
Винчи  
Скарамуччья  
Италия. 16 в

# ВЕЛИКИЙ ФРАНЦУЗСКИЙ ХУДОЖНИК-САТИРИК ОНОРЕ ДОМЬЕ



Иллюстрация к  
роману  
Ф. Рабле  
«Гаргантюа и  
Пантагрюэль»  
Офорт  
Франция. 19 в



# ПОРТРЕТ ИДАЛЬГО



П. Пикассо  
Линогравюра  
Испания  
20 век

# МАСТЕР СВОБОДЫ И ХУДОЖЕСТВЕННОЙ СМЕЛОСТИ



О. Домье  
Адвокат и  
его  
клиентка.  
( Карандаш,  
акварель )

# ДОН КИХОТ



П.Пикассо  
(Тушь)


*В дружеском шарже сквозит добрая  
насмешка*



А. Тулуз-Лотрек  
Автопортрет  
(Тушь)  
Франция. 19 в.



# Сатирические рисунки



- ХЕРЛУФ БИДСТРУП (Дания. 20век)

# ИЛЛЮСТРАЦИИ



Н.В. Кузьмин  
Иллюстрация к  
повести  
Н. В. Гоголя  
«Записки  
сумасшедшего»  
(Тушь. Россия.  
20 век)

# Сатирические рисунки художников Кукрыниксов



Б.Ефимов.  
Курортники  
(Тушь. Россия.  
20 век)

# УЧЕБНЫЙ РИСУНОК



Гротескное  
изображение  
ГОЛОВ



# Иллюстрации



В.Н. Горяев  
Иллюстрация к  
повести М. Твена  
« Приключения  
Гекльберри  
Финна»



Н.В.Кузьмин  
иллюстрация к  
повести  
Н.С.Лескова  
«Железная  
воля»

# ЗАДАНИЯ

- 1. Чтобы сделать дружеский шарж, надо быть очень наблюдательным, а еще добрым и умным. Попробуй сделать дружеский шарж.
- Придумай и нарисуй в нескольких линейных рисунках юмористический рассказ- веселую историю из жизни ребят во дворе или в школе