

«Использование интерактивной доски в обучении английскому языку»

Саматов И. Г.
Гарайшин Р. М.



Методическая тема:

«Использование интерактивной доски в обучении английскому языку»

Цель:

Обеспечение высокого уровня знаний учащихся и их культурной осознанности, формирование у учащихся активной познавательной позиции путем использования новых информационных технологий

Задачи:

- **достижение высокого уровня знаний по английскому языку;**
- **развитие индивидуальных способностей;**
- **увеличение заинтересованности учеников в изучении языка**
- **развитие умения ориентирования в информационном пространстве.**

Информационные ТЕХНОЛОГИИ

ЕГЭ 2008 Руководство пользователя

ЕДИНЫЙ ГОСУДАРСТВЕННЫЙ ЭКЗАМЕН

Интенсивный тренинг-курс

Вся информация о ЕГЭ

Книги для подготовки к экзаменам

Подготовка к ЕГЭ на 100 баллов. Английский язык

Инструкция по выполнению экзамена

Для того чтобы начать выполнение экзаменационной работы, нажмите кнопку «Начать» или перейдите на закладку «Экзамен».

Работа состоит из 3 частей.

Часть 1

В этой части требуется выбрать один из предложенных вариантов ответов, отметить соответствующий пункт.

Часть 2

В этой части Вы должны самостоятельно сформулировать ответы к заданиям и записать их в виде букв, цифр, слов или словосочетаний. Обратите внимание на комментарии, которые даны к некоторым заданиям. В них уточняется форма ответа.

Часть 3

К заданиям этой части Вы должны дать развернутый аргументированный ответ. Выполните задание на листке бумаги, Вы сможете сравнить его с примерным ответом в «Отчете», где указаны наиболее важные или трудные элементы ответа, которые Вы должны учесть при ответе на аналогичный вопрос во время сдачи экзамена. **Внимание!** Эта часть работы не подлежит автоматической проверке.

Экзаменационная работа включает в себя пять тем: аудирование, чтение, грамматика и лексика, письмо, говорение.

Количество вопросов и время экзамена

Все задания, предлагаемые для тренинга, генерируются случайным образом из базы заданий. Количество заданий в экзаменационной работе соответствует существующему порядку проведения Единого Государственного Экзамена.

Различается как общее количество заданий, так и набор заданий для каждой части.

Вам предлагается дать ответы на 44 задания. Из них: часть А - 26 заданий и часть С - 4 задания.

На выполнение экзаменационной работы отводится 2,5 часа (150 минут). В нижней части окна программы находится таймер с обратным отсчетом времени. По истечении установленного времени экзамен автоматически завершается и открывается «Отчет» в полном объеме: вопросы и ответы, ответы Вы давали.

Инструкция Распечатать Начать

NEW новая графика
новый звук
новый интерфейс

2 CD

Bridge to English I

Deluxe

базовый курс английского языка
+ аудиограмматика

Copyright © ООО "Издательство..."

АНГЛИЙСКИЙ из АНГЛИИ



Гарантированный результат

АНГЛИЙСКИЙ

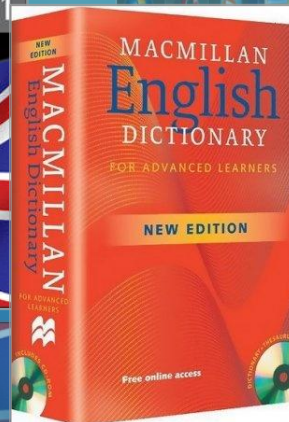
“Talk to Me”

УРОВЕНЬ
Elementary
Intermediate

- РАСПОЗНАВАНИЕ РЕЧИ
- ИНТЕРАКТИВНЫЕ ДИАЛОГИ
- ИНДИВИДУАЛЬНЫЕ НАСТРОЙКИ

2 CD-ROM

3 CD-ROM



ОБРАЗОВАТЕЛЬНЫЕ ПРОГРАММЫ

ЭЛЕКТРОННЫЕ УЧЕБНИКИ

Актуальность

- 21 век – век информатизации, вносит свои коррективы в традиционное преподавание английского языка.
- Как показывает практика, использование и внедрение современных технологий, мультимедийного оборудования обогащает содержание образовательного процесса, повышает мотивацию к изучению английского языка со стороны ребят и наблюдается тесное сотрудничество между учителем и учащимися



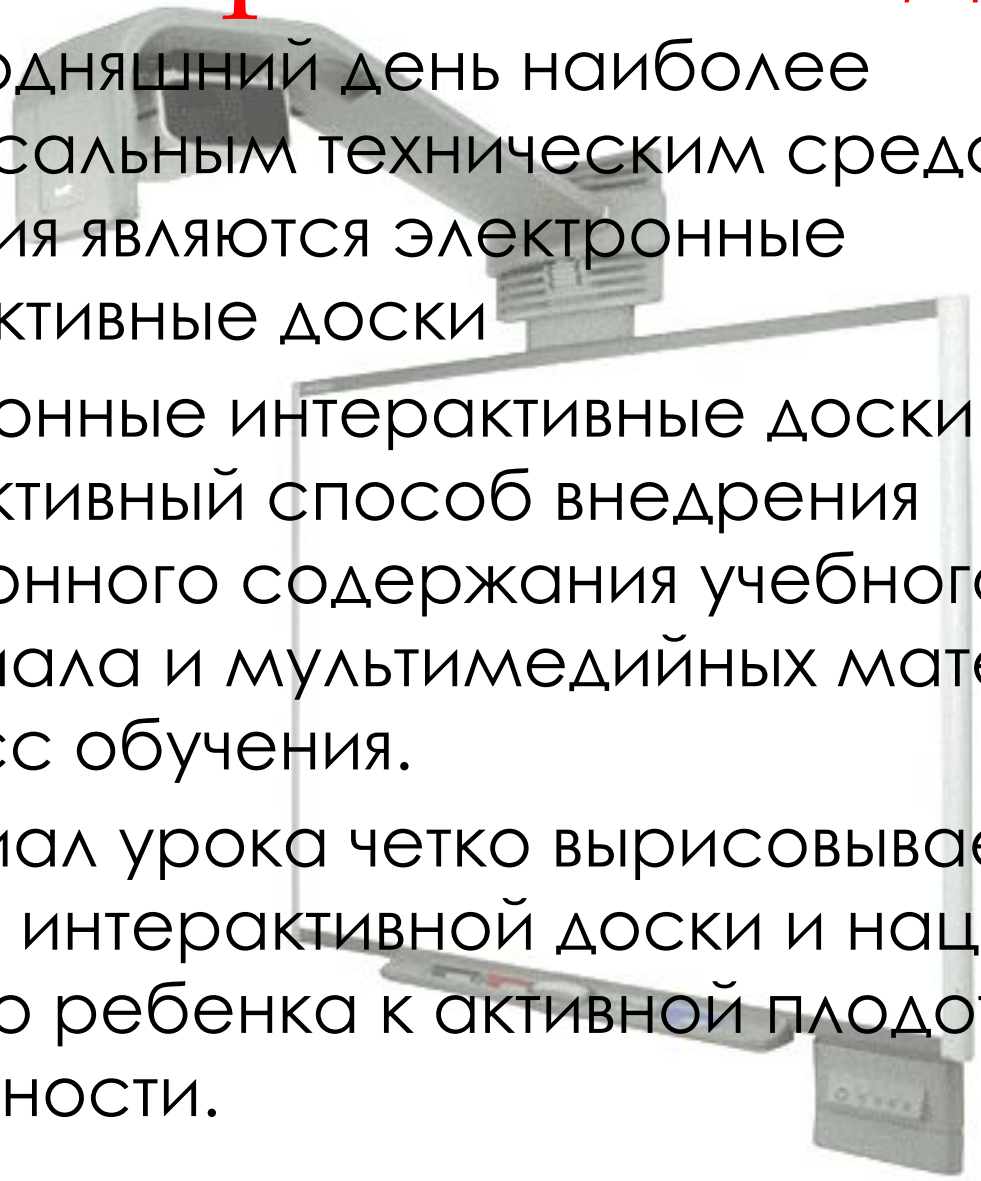
Мультимедийные технологии подразумевают использование таких аудиовизуальных и интерактивных средств обучения как:

- программные средства (мультимедийные диски, презентации, видео -, аудио- ролики, ресурсы сети Интернет)
- оборудование (ПК, аудио-, видео-аппаратура, мультимедийный проектор, интерактивная доска).

- В настоящее время имеется множество мультимедийных средств обучения, такие как интерактивные курсы "Tell me more", "Английский: путь к совершенству", детские энциклопедии (например: "Encarta"), и т.д. Они рассчитаны на обучение речевым деятельностью: чтению, письму, аудированию, говорению; объяснению и повторению различного грамматического материала с соответствующими заданиями и упражнениями, как для самостоятельного обучения, так и работе в группе.

Интерактивная доска

- На сегодняшний день наиболее универсальным техническим средством обучения являются электронные интерактивные доски
- Электронные интерактивные доски - это эффективный способ внедрения электронного содержания учебного материала и мультимедийных материалов в процесс обучения.
- Материал урока четко вырисовывается на экране интерактивной доски и нацеливает каждого ребенка к активной плодотворной деятельности.



Программное обеспечение интерактивной доски обладает такими возможностями:

- 1) При объяснении грамматического материала (например: составление различных типов предложений) использование разноцветных карандашей помогает выделить главное, заострить внимание на употреблении нужной формы смыслового глагола и местоположении вспомогательного в предложении.

- 2) На экране можно запечатлеть ход мыслей, зафиксировать порядок работы и, при необходимости, есть возможность вернуться к началу изложения или более сложному аспекту материала урока (например: тема "Разница в употреблении и образовании времен "Simple" и "Progressive").

- 3) Функция "drag and drop" позволяет перемещать картинки и слова при выполнении заданий типа: "подбери под пару", "сделай сочетание", "соотнеси" (в отличие от презентаций PowerPoint, где все объекты размещаются на своих местах в ходе создания, далее произвольным образом не могут быть изменены).

- 4) На одном слайде можно разместить несколько кадров данного урока и проследить ход мысли.
- 5) Весь материал проведенного урока с интерактивной доской можно сохранить в записи и учителю нет необходимости все заново писать и создавать.

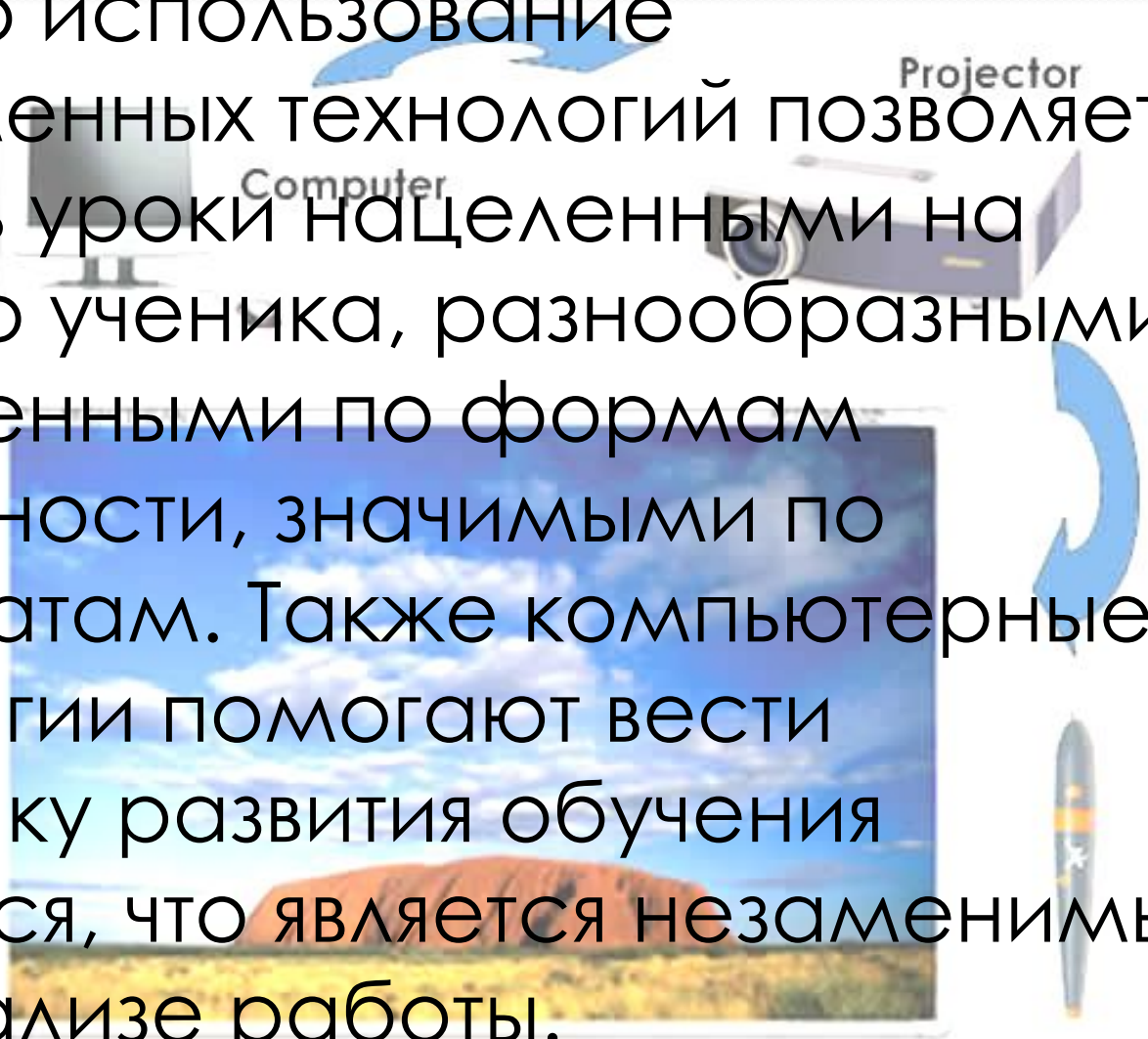


SMART's Interactive Whiteboard



- Разнообразии стилей и общения, и обучения на уроке, использование мультимедийных интерактивных технологий - все это обогащает содержание урока, ускоряет темп его проведения, повышает интерес к изучению английского языка.

- Именно использование современных технологий позволяет сделать уроки нацеленными на каждого ученика, разнообразными и насыщенными по формам деятельности, значимыми по результатам. Также компьютерные технологии помогают вести динамику развития обучения учащихся, что является незаменимым при анализе работы.



Interactive whiteboard

Pen

KET Testbuilder
with Answer Key
Tests that teach
Advice on how to approach the tests
Explanations of why mistakes are common
Helpful hints to tackle each paper and further guidance to practice more
Sarah Dymond
Nick Kenny
Amanda French
CAMMILLAN

The Heinemann ELT English
Wordbuilder
W
Vocabulary development and practice for higher-level students
Guy Wellman
with audio CD
CAMBRIDGE

PET
Preparatory English Test
Practice Tests
Louise Hulse
Barbara Todd

PHRASAL VERBS
TWO-WORD VERBS
Times Handout
ÇOK SIK KULLANILAN ÖZEL DEYİMLER
LİM

Rawdon Wyatt
going for Gold
Richard Acklam and Araminta Crace
Upper Intermediate
coursebook
Longman
www.longman.com

English Vocabulary in Use
Upper-intermediate
100 units of vocabulary reference and practice
Self-study and classroom use
SECOND EDITION
Michael McCarthy
Felicity O'Dell
CAMBRIDGE

English Vocabulary in Use
Upper-intermediate
100 units of vocabulary reference and practice
Self-study and classroom use
SECOND EDITION
Michael McCarthy
Felicity O'Dell
CAMBRIDGE

Подготовка к ЕГЭ по английскому языку
and

NEW
Oppo

Adv
F

Fast Track
to **FCE**

OXFORD
Advanced Learner's
DICTIONARY