

Обобщающий урок по теме «Еда»

Серебрякова Е.А
учитель английского языка МОУ
«Усть-Кубинская СОШ»

Пояснительная записка.

- Презентация для урока выполнена в программе Smart Notebook 10, что позволяет сделать более разнообразными и интересными лексические игры используемые на разных этапах урока. Способы работы со слайдами описаны с помощью сносок. Презентация Smart Notebook прилагается.

Обобщающий урок по теме



One, two, three
Let me see
Who likes coffee
And who likes tea?



One, two, three
Oh, I see!
He likes coffee
And I like tea!

Choose the right answer:

1. He is long
small
big

4. He likes apples
oranges
coffee

2. He can run
skip
hop

5. He doesn't like eggs
ham
milk



3. He can't skip
swim
ski

6. His neck is yellow
brown
long


Нажав на
картинку можно
проверить
правильность
ответа. (слайд 6)

На этапе проверки понимания
текста для аудирования
ученик нажимает на
правильный по его мнению
ответ. Если ответ правильный
по ссылке включается слайд

5.





Right!





What a mess!
Help me, please!





Возможность
передвигать слова
делает более
интересным простое
задание соотнести
слова и картинки.

fish

juice

cheese

ice-cream

cake

banana

butter

milk

apple

ham

bread

carrot

porridge

sandwich

I like to dance!





Let's dance together!



I like to eat cakes,
sweets, honey!
I am very fat! Help
me, please!



Eat ...



Don't eat ...



Drink ...

Don't drink ...



You must ...

You must not ...



Thank you!





Tomorrow is my birthday!
I must go to the shop!



I must buy:

apples

many apples

ice-cream

much ice-cream

cakes

many cakes

cheese

much cheese

juice

much juice

sweets

many sweets

bananas

many bananas

bread

much bread

many many many
much much much
many much

Учащиеся составляют
выражения помещая слова
many и much в
прямоугольники. Правильные
ответы скрыты с помощью
затенения экрана.



I can eat many apples!
And you...?



*Thank you
for your
attention!*