

Педагогический мониторинг по русскому языку и литературе

Руководитель МО русского языка
и литературы Лазакова Н.Н.

Актуальность исследования

заключается в активизации познавательной и мыслительной деятельности учащихся, основанным на комплексном применении педагогического мониторинга.

Проблема исследования

заключается в необходимом повышении использования педагогического мониторинга в образовательной деятельности школьников.



Объектом исследования

является образовательный процесс.

Предметом исследования

является разработка и выбор подходов проведения педагогического мониторинга, способствующего подготовке школьников к итоговой аттестации.

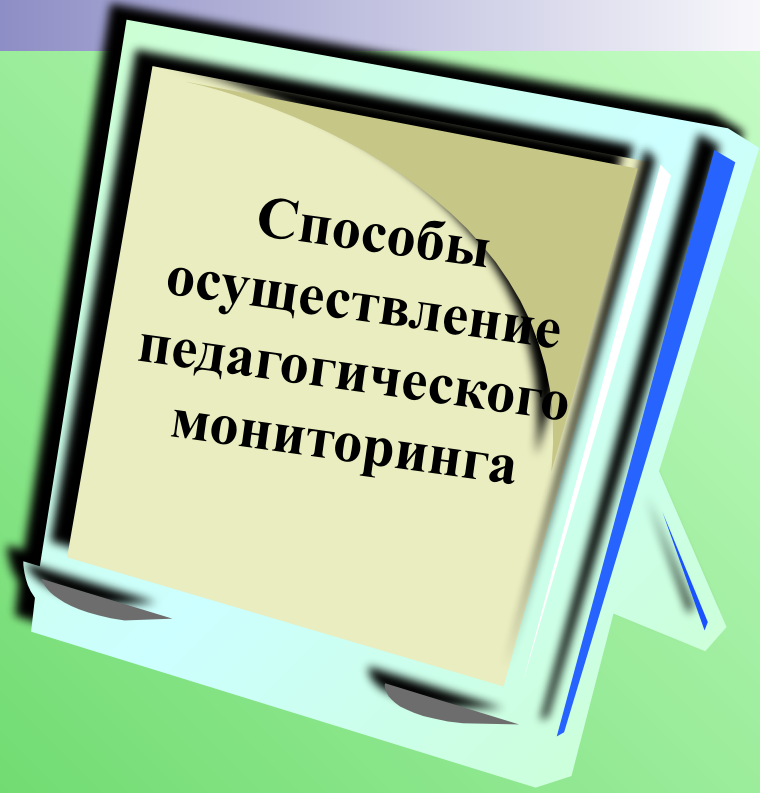
Тестирование

Опросный метод

Экспликация

Текущее наблюдение

Метод тестовых ситуаций

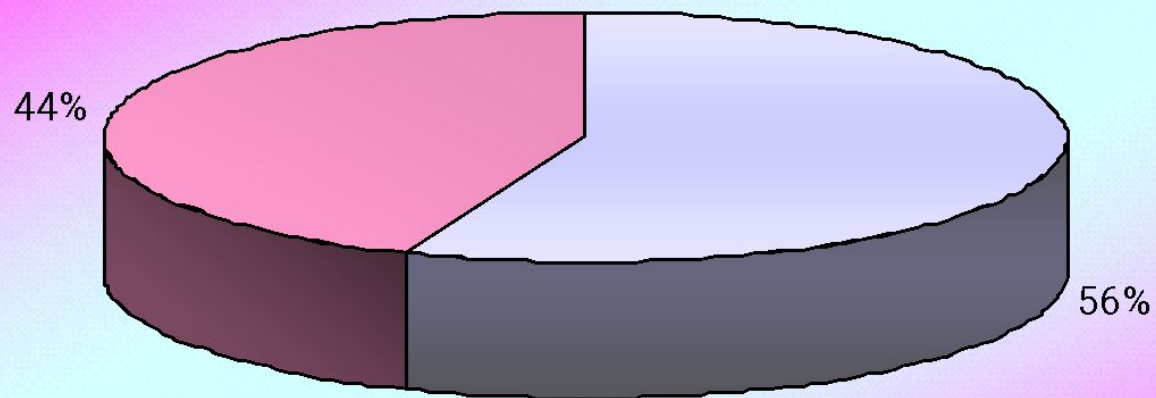


Способы
осуществление
педагогического
мониторинга

Проведение мониторинга по русскому языку и литературе



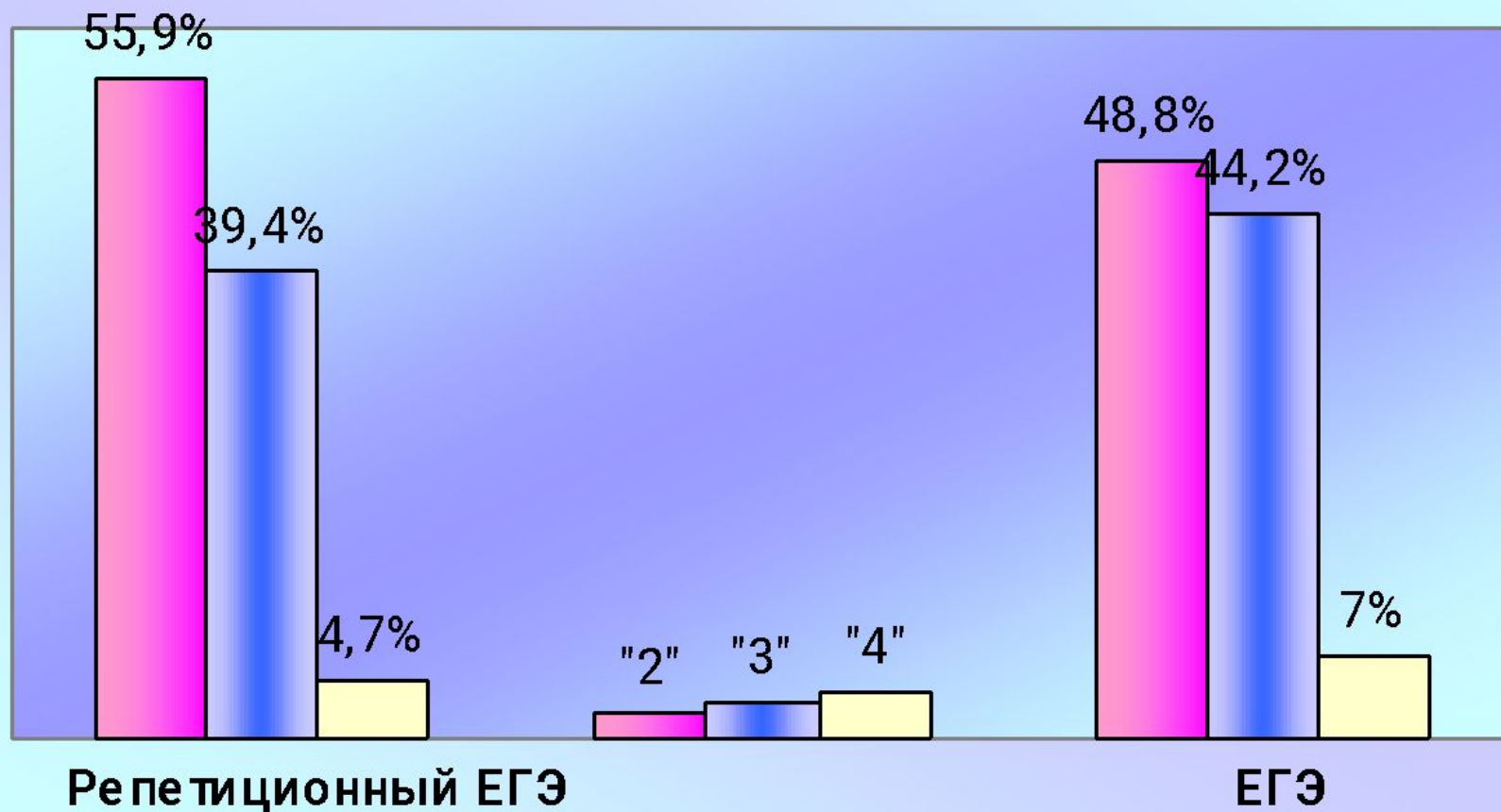
В какой форме выпускники хотели бы сдавать экзамен по русскому языку



□ В форме ЕГЭ ■ В традиционной форме

Мониторинг качества

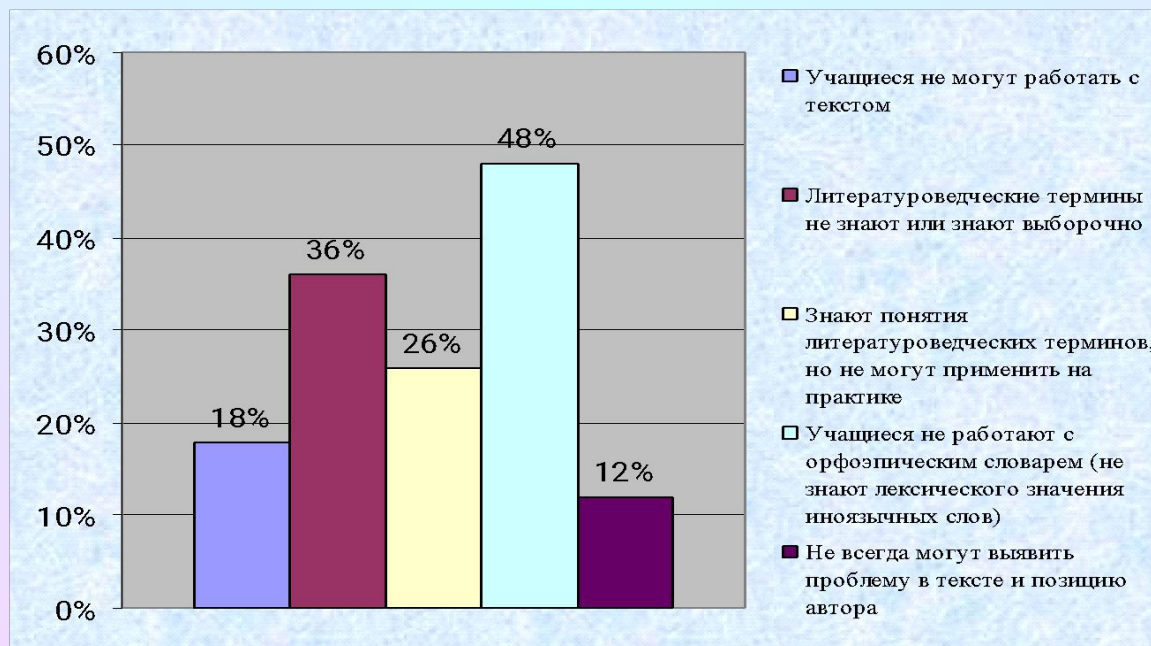
Мониторинг качества ЕГЭ 2006-2007 год



Мониторинг ошибок, допущенных в ЕГЭ

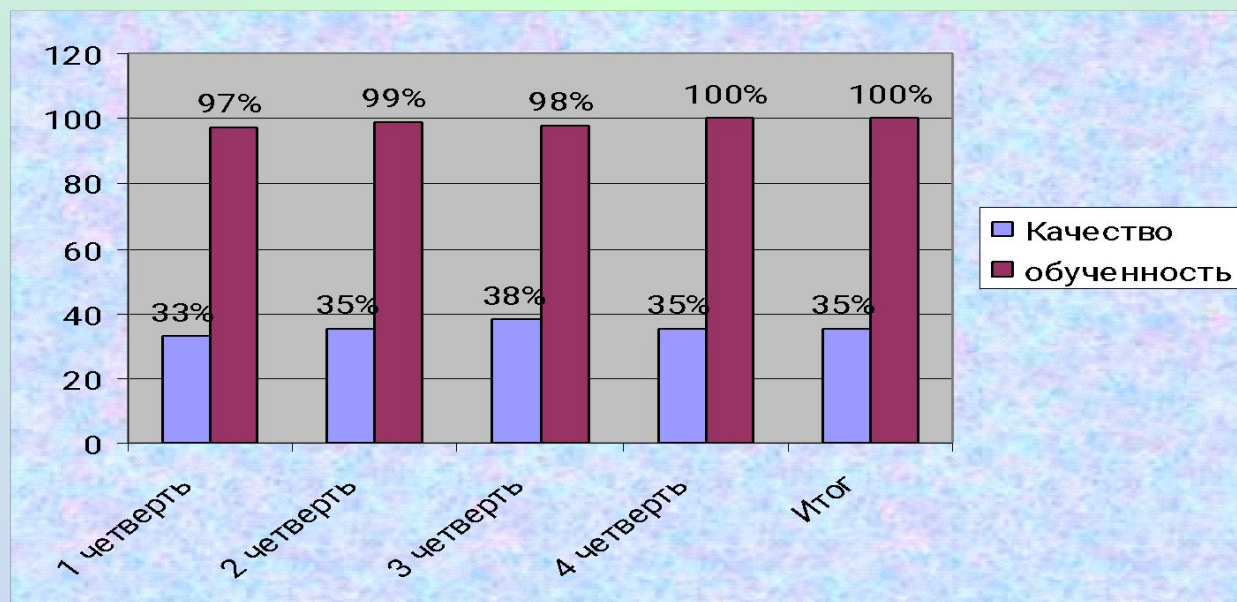
2006-2007 году

Учащиеся не могут работать с текстом	18%
Литературоведческие термины не знают или знают выборочно	36%
Знают понятия литературоведческих терминов, но не могут применить на практике	26%
Учащиеся не работают с орфоэпическим словарем (не знают лексического значения иноязычных слов)	48%
Не всегда могут выявить проблему в тексте и позицию автора	12%



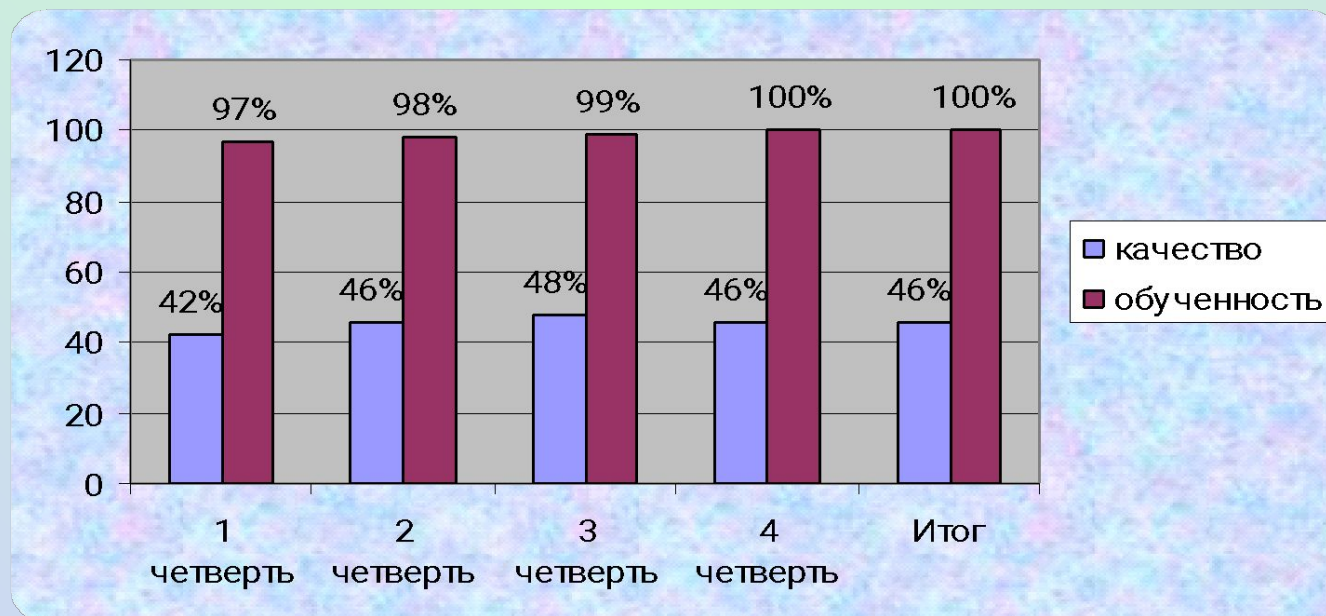
Сравнительный анализ деятельности учителей русского языка на основании мониторинга.

2007-2008 учебный год	качество	обученность
1 четверть	33%	97%
2 четверть	35%	99%
3 четверть	38%	98%
4 четверть	35%	100%
Итог	35%	100%



Сравнительный анализ по литературе

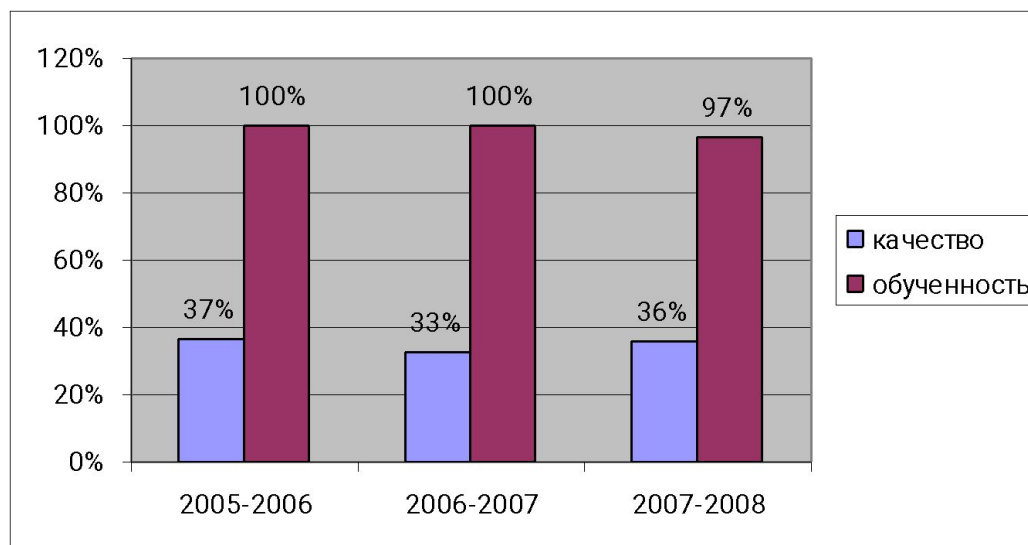
2007-2008 учебный год	качество	обученность
1 четверть	42%	97%
2 четверть	46%	98%
3 четверть	48%	99%
4 четверть	46%	100%
Итог	46%	100%



Сравнительный анализ деятельности учителей

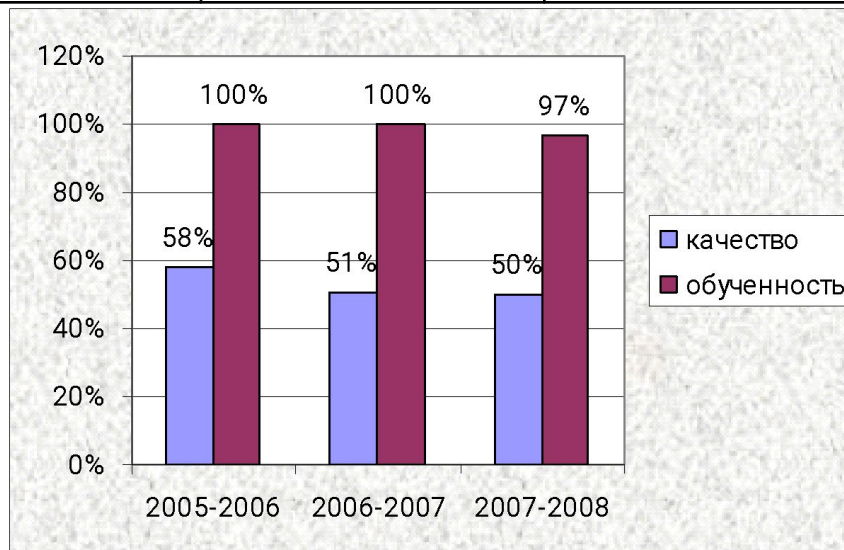
русского языка за 3 года на основании мониторинга.

год	качество	обученность
2005-2006	37%	100%
2006-2007	33%	100%
2007-2008	36%	97%



Сравнительный анализ деятельности учителей по литературе за 3 года на основании МОНИТОРИНГА.

год	качество	обученность
2005-2006	58%	100%
2006-2007	51%	100%
2007-2008	50%	97%

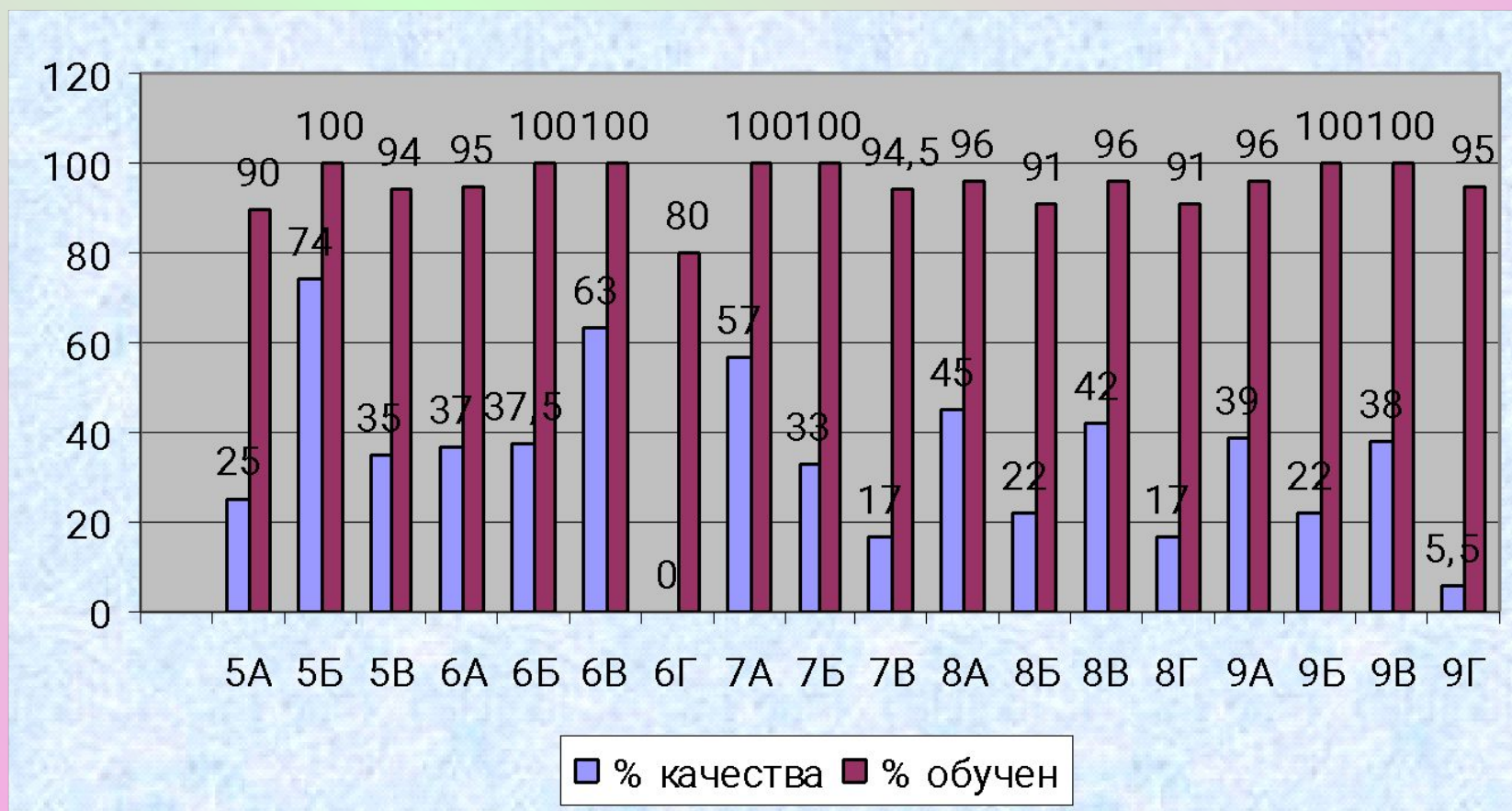


Сведения о качестве знаний учащихся 5 – 9 классов по русскому языку

за I четверть 2007-2008 учебный год.
Русский язык

Класс	Кол-во учащихся	Учитель	«5»	«4»	«3»	«2»	% качества	% обученности
5А	20	Лазакова Н.Н.	-	5	13	2	25	90
5Б	23	Булавинова В.А.	2	15	6	-	74	100
5В	17	Квасова Н.П.	1	5	10	1	35	94
6А	19	Булавинова В.А.	-	7	11	1	37	95
6Б	24	Чернякова И.Н.	-	9	15	-	37,5	100
6В	22	Булавинова В.А.	2	12	8	-	63	100
6Г	15	Хадеева В.С.	-	-	12	3	0	80
7А	21	Квасова Н.П.	2	10	9	-	57	100
7Б	18	Хадеева В.С.	1	5	12	-	33	100
7В	18	Чернякова И.Н.	-	3	14	1	17	94,5
8А	22	Чернякова И.Н.	1	9	11	1	45	96
8Б	23	Квасова Н.П.	2	3	16	2	22	91
8В	24	Хадеева В.С.	-	10	13	1	42	96
8Г	23	Хадеева В.С.	-	4	17	2	17	91
9А	23	Булавинова В.А.	-	9	13	1	39	96
9Б	23	Булавинова В.А.	1	4	18	-	22	100
9В	21	Квасова Н.П.	-	8	13	-	38	100
9Г	18	Лазакова Н.Н.	-	1	16	1	5,5	95

Мониторинг качества знаний и обученности учащихся по русскому языку за I четверть 2007-2008 уч. г.

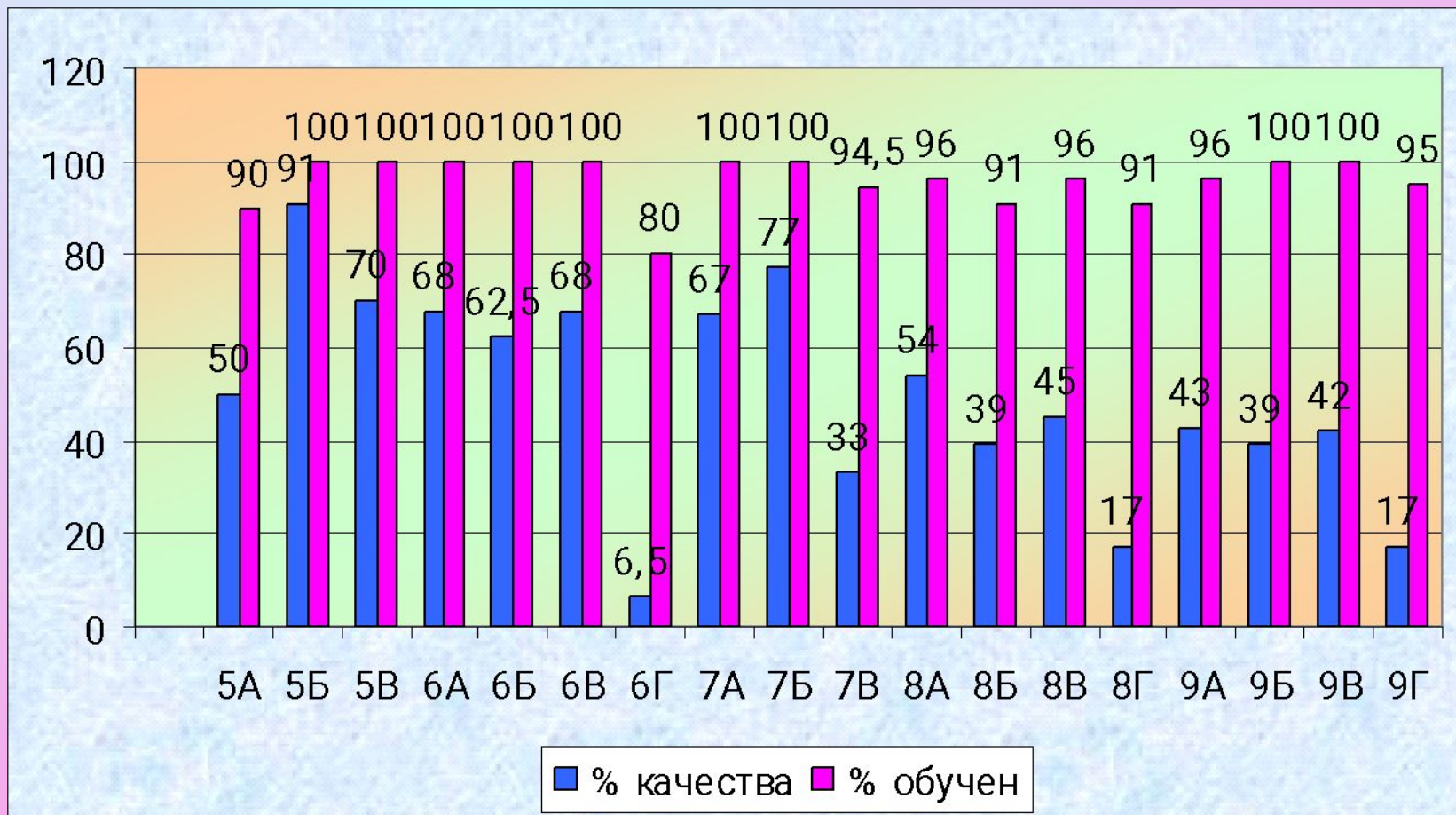


**Сведения о качестве знаний учащихся 5 – 9 классов по
литературе
за I четверть 2007-2008 учебный год.**

Литература								
Класс	Кол-во уча- ся	Учитель	«5»	«4»	«3»	«2»	% качества	% обучен- ности
5А	20	Лазакова Н.Н.	4	6	8	2	50	90
5Б	23	Булавинова В.А.	15	6	2	-	91	100
5В	17	Квасова Н.П.	5	7	3	-	70	100
6А	19	Булавинова В.А.	8	5	6	-	68	100
6Б	24	Чернякова И.Н.	3	12	9	-	62,5	100
6В	22	Булавинова В.А.	9	10	3	-	68	100
6Г	15	Хадеева В.С.	-	1	11	3	6,5	80
7А	21	Квасова Н.П.	7	7	7	-	67	100
7Б	18	Хадеева В.С.	2	12	4	-	77	100
7В	18	Чернякова И.Н.	2	4	11	1	33	94,5
8А	22	Чернякова И.Н.	6	6	9	1	54	96
8Б	23	Квасова Н.П.	3	6	12	2	39	91
8В	24	Хадеева В.С.	9	2	12	1	45	96
8Г	23	Хадеева В.С.	2	2	17	2	17	91
9А	23	Булавинова В.А.	-	10	12	1	43	96
9Б	23	Булавинова В.А.	4	5	14	-	39	100
9В	21	Квасова Н.П.	1	8	12	-	42	100
9Г	18	Лазакова Н.Н.	-	3	14	1	17	95

Мониторинг качества знаний и обученности учащихся

по литературе за I четверть 2007-2008 уч. г.



Сведения о качестве знаний учащихся 5 – 9 классов по русскому языку за II четверть 2007-2008 учебный год.

Русский язык								
Класс	Кол-во уч-ся	Учитель	«5»	«4»	«3»	«2»	% качества	% обученности
5А	20	Лазакова Н.Н.	-	5	12	3	25	85
5Б	23	Булавинова В.А.	2	16	5	-	78	100
5В	17	Квасова Н.П.	1	5	10	1	35	95
6А	20	Булавинова В.А.	-	8	12	-	40	100
6Б	24	Чернякова И.Н.	-	10	14	-	41	100
6В	22	Булавинова В.А.	2	14	6	-	72	100
6Г	15	Хадеева В.С.	-	-	12	3	0	80
7А	21	Квасова Н.П.	2	10	9	-	57	100
7Б	18	Хадеева В.С.	1	5	12	-	33	100
7В	18	Чернякова И.Н.	-	3	13	-	16	100
8А	22	Чернякова И.Н.	1	9	11	1	45	96
8Б	24	Квасова Н.П.	2	3	15	4	20	84
8В	23	Хадеева В.С.	-	10	12	1	43	96
8Г	22	Хадеева В.С.	-	3	18	1	13	95,5
9А	22	Булавинова В.А.	-	5	13	4	21	83
9Б	23	Булавинова В.А.	2	5	15	1	30	96
9В	21	Квасова Н.П.	-	5	16	-	24	100
9Г	18	Лазакова Н.Н.	-	2	15	1	11	94,5

**Сведения о качестве знаний учащихся 5 – 9 классов по
литературе
за II четверть 2007-2008 учебный год.**

Литература								
Класс	Кол-во уч-ся	Учитель	«5»	«4»	«3»	«2»	% качества	% обученности
5А	20	Лазакова Н.Н.	3	4	11	2	35	90
5Б	23	Булавинова В.А.	14	6	3	-	87	100
5В	17	Квасова Н.П.	5	5	7	-	59	100
6А	20	Булавинова В.А.	4	5	11	-	45	100
6Б	24	Чернякова И.Н.	3	13	8	-	66	100
6В	22	Булавинова В.А.	12	7	3	-	86	100
6Г	15	Хадеева В.С.	-	1	11	3	6,5	80
7А	21	Квасова Н.П.	8	9	4	-	80	100
7Б	18	Хадеева В.С.	1	11	6	-	66	100
7В	18	Чернякова И.Н.	1	5	10	1	35	94
8А	22	Чернякова И.Н.	6	6	9	1	54	96
8Б	24	Квасова Н.П.	3	6	11	4	39	83
8В	23	Хадеева В.С.	6	8	8	1	60	96
8Г	22	Хадеева В.С.	-	5	16	1	22	95,5
9А	22	Булавинова В.А.	1	3	14	4	17	83
9Б	23	Булавинова В.А.	5	7	10	1	52	96
9В	21	Квасова Н.П.	-	8	13	-	38	100
9Г	18	Лазакова Н.Н.	1	4	11	2	27	89

Сведения о качестве знаний учащихся 5 – 9 классов по русс-яз за III четверть 2007-2008 учебный год.

Русский язык								
Класс	Кол-во уч-ся	Учитель	«5»	«4»	«3»	«2»	% качества	% обученности
5А	20	Лазакова Н.Н.	-	5	12	3	25	85
5Б	24	Булавинова В.А.	2	15	7	-	70,8	100
5В	17	Квасова Н.П.	1	9	9	1	58,8	95
6А	19	Булавинова В.А.	-	7	12	-	36,8	100
6Б	24	Чернякова И.Н.	-	8	16	-	33,3	100
6В	22	Булавинова В.А.	2	14	6	-	72,7	100
6Г	15	Хадеева В.С.	-	-	14	1	0	93,4
7А	22	Квасова Н.П.	2	11	9	-	59	100
7Б	18	Хадеева В.С.	-	9	9	-	50	100
7В	17	Чернякова И.Н.	-	3	14	-	17,6	100
8А	21	Чернякова И.Н.	1	9	11		47,6	100
8Б	23	Квасова Н.П.	2	4	14	3	26	87
8В	24	Хадеева В.С.	-	9	15	-	37,5	100
8Г	22	Хадеева В.С.	-	4	17	1	18	95,5
9А	22	Булавинова В.А.	-	5	13	4	21	83
9Б	23	Булавинова В.А.	1	5	17	-	26	100
9В	21	Квасова Н.П.	-	9	15	-	43	100
9Г	18	Лазакова Н.Н.	-	3	15		16,6	100

**Сведения о качестве знаний учащихся 5 – 9 классов по
литературе
за III четверть 2007-2008 учебный год.**

Литература								
Класс	Кол-во уч-ся	Учитель	«5»	«4»	«3»	«2»	% качества	% обученности
5А	20	Лазакова Н.Н.	4	3	11	2	35	90
5Б	24	Булавинова В.А.	5	17	2	-	91,6	100
5В	17	Квасова Н.П.	4	6	7	-	59	100
6А	20	Булавинова В.А.	6	5	8	-	55	100
6Б	24	Чернякова И.Н.	4	16	4	-	83,3	100
6В	22	Булавинова В.А.	10	8	4	-	81,8	100
6Г	15	Хадеева В.С.	-	2	12	1	13	93,4
7А	22	Квасова Н.П.	7	9	5	-	72,7	100
7Б	18	Хадеева В.С.	-	11	7	-	66	100
7В	18	Чернякова И.Н.	1	6	10	-	41	100
8А	21	Чернякова И.Н.	7	4	10	-	52,3	100
8Б	23	Квасова Н.П.	2	8	10	3	43,5	87
8В	24	Хадеева В.С.	9	5	10	-	58	100
8Г	22	Хадеева В.С.	-	4	17	1	18	95,5
9А	22	Булавинова В.А.	1	3	14	4	17	83
9Б	23	Булавинова В.А.	2	8	13	-	43,5	100
9В	21	Квасова Н.П.	2	5	14	-	33	100
9Г	18	Лазакова Н.Н.	-	4	14	-	22	100

**Сведения о качестве знаний учащихся 5 – 9 классов по
литературе
за IV четверть 2007-2008 учебный год.**

Литература								
Класс	Кол-во уч-ся	Учитель	«5»	«4»	«3»	«2»	% качества	% обученности
5А	20	Лазакова Н.Н.	4	2	12	2	30	90
5Б	24	Булавинова В.А.	13	9	2	-	87	100
5В	17	Квасова Н.П.	4	6	7	-	59	100
6А	20	Булавинова В.А.	8	7	6	-	71	100
6Б	24	Чернякова И.Н.	4	9	10	-	56	100
6В	22	Булавинова В.А.	12	7	3	-	86	100
6Г	14	Хадеева В.С.	-	2	11	1	14	93
7А	22	Квасова Н.П.	7	9	5	-	72,7	100
7Б	16	Хадеева В.С.	-	12	4	-	75	100
7В	17	Чернякова И.Н.	2	4	11	-	35	100
8А	21	Чернякова И.Н.	4	9	10	-	61	100
8Б	23	Квасова Н.П.	3	8	9	3	47	87
8В	24	Хадеева В.С.	8	7	9	-	62	100
8Г	22	Хадеева В.С.	5	8	12	1	40	95
9А	22	Булавинова В.А.	2	6	13	1	36	83
9Б	23	Булавинова В.А.	3	7	13	-	43,5	100
9В	21	Квасова Н.П.	2	5	13	-	33	100
9Г	18	Лазакова Н.Н.	-	4	14	-	22	100

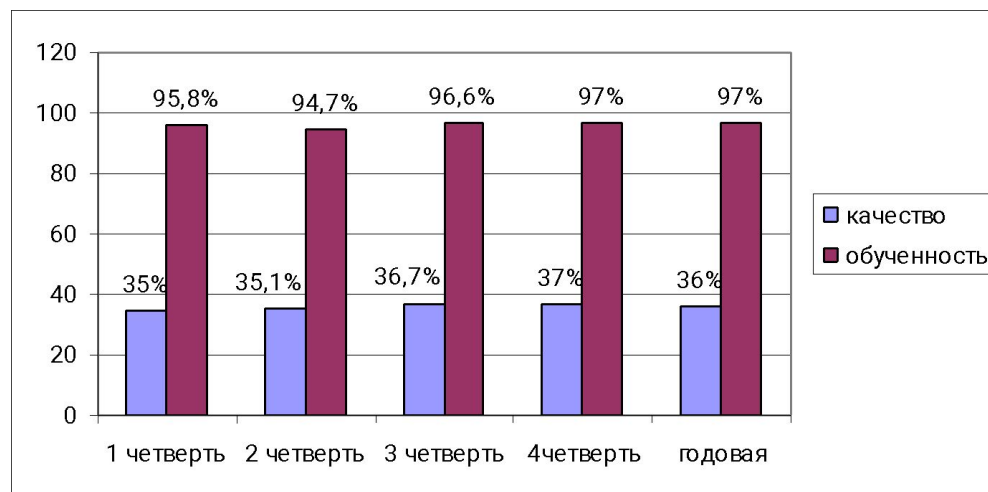
Сведения о качестве знаний учащихся 5 – 9 классов по русс-яз за IV четверть 2007-2008 учебный год.

Русский язык

Класс	Кол-во уч-ся	Учитель	«5»	«4»	«3»	«2»	% качества	% обученности
5А	20	Лазакова Н.Н.	-	5	13	2	25	90
5Б	24	Булавинова В.А.	2	16	6	-	75	100
5В	16	Квасова Н.П.	1	6	9	-	43	100
6А	19	Булавинова В.А.	-	8	13	-	38	100
6Б	24	Чернякова И.Н.	-	11	12	-	47	100
6В	22	Булавинова В.А.	2	15	5	-	77	100
6Г	14	Хадеева В.С.	-	2	11	1	14	93
7А	22	Квасова Н.П.	2	11	9	-	59	100
7Б	16	Хадеева В.С.	-	6	10	-	37	100
7В	17	Чернякова И.Н.	-	3	14	-	17,6	100
8А	21	Чернякова И.Н.	2	8	11	-	47,6	100
8Б	23	Квасова Н.П.	2	4	14	3	26	87
8В	24	Хадеева В.С.	-	10	14	-	41	100
8Г	22	Хадеева В.С.	-	4	17	1	18	95,5
9А	22	Булавинова В.А.	-	8	13	1	36	96
9Б	23	Булавинова В.А.	1	5	17	-	26	100
9В	21	Квасова Н.П.	-	6	15	-	28	100
9Г	18	Лазакова Н.Н.	-	2	16	-	11	100

Сравнительный анализ деятельности учителей по русскому языку за 2007-2008 уч. год.

	качество	обученность
1 четверть	35	95,8
2 четверть	35,1	94,7
3 четверть	36,7	96,6
4 четверть	37	97
годовая	36	97



Сравнительный анализ деятельности учителей по литературе за 2007-2008 уч. год.

	качество	обученность
1 четверть	51,3	96,3
2 четверть	49,8	94,7
3 четверть	49,2	97,2
4 четверть	51	97
годовая	50	97

