



Нитяная графика



Тема урока: *Натяжение нитей через сквозные отверстия.*




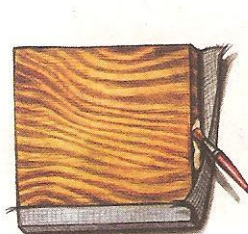
- *Цель:* 1. Развитие творческих способностей, приобщение учащихся к культурным ценностям.
- 2. Формирование навыков культуры учащихся.
- 3. Привитие интереса и любви к декоративно-прикладному искусству.
- 4. Развитие наблюдательности, сообразительности.
- 5. Развитие логического мышления, исполнительского умения.



Из истории вышивки

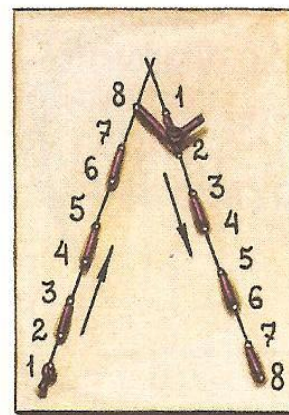
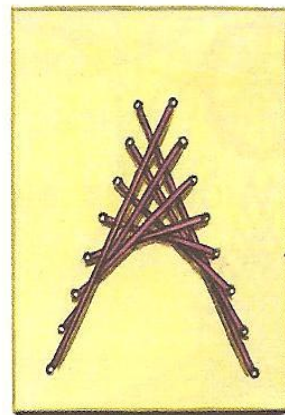
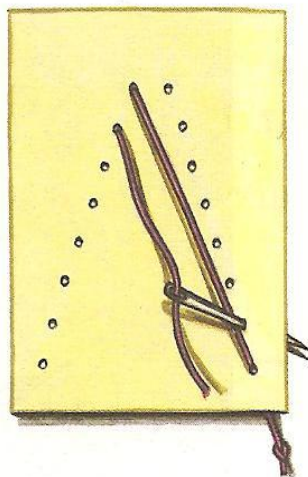
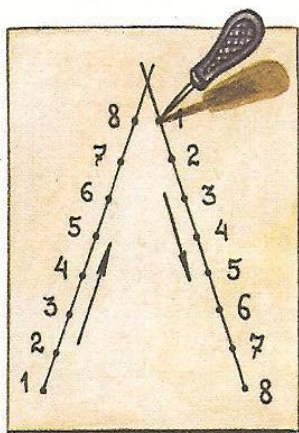


СВЕТЬ ПОДГОТОВЛЕНА ОСНОВА ПО ФРАНКОВУ




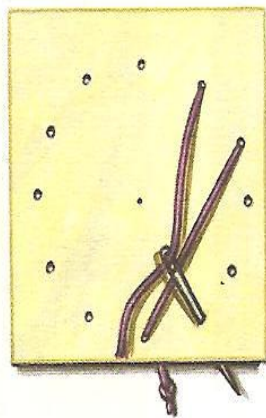
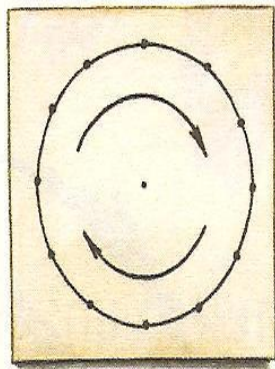


Натяжение нитей через СКВОЗНЫЕ ОТВЕРСТИЯ

Заполнение нитью угла



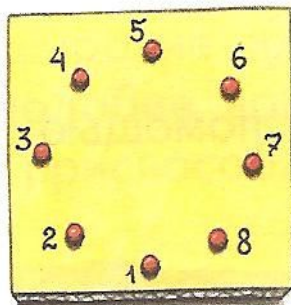



Заполнение нитью окружности



Техника выполнения вышивки

КАНЬ.



Образцы сувениров

