



ПРЕЗЕНТАЦИЯ НА ТЕМУ :
ДЫМКОВСКАЯ ИГРУШКА

Работа: Ковтун Александры

Учитель: Косоголова Татьяна Николаевна

Предмет: МХК

ДЫМКОВСКАЯ ИГРУШКА, ВЯТСКАЯ ИГРУШКА, КИРОВСКАЯ ИГРУШКА — ОДИН ИЗ РУССКИХ НАРОДНЫХ ГЛИНЯНЫХ ХУДОЖЕСТВЕННЫХ ПРОМЫСЛОВ. ВОЗНИК В ЗАРЕЧНОЙ СЛОБОДЕ ДЫМКОВО БЛИЗ Г. ВЯТКА (НЫНЕ НА ТЕРРИТОРИИ Г. КИРОВА).



ЧАЕПИТИЕ



ИСТОРИЯ ПРОМЫСЛА

- Дымковская игрушка — один из самых старинных промыслов России, существует на Вятской земле более четырёмсот лет. Возникновение игрушки связывают с весенним праздником Свистунья, к которому женское население слободы Дымково лепило глиняные свистульки в виде коней, баранов, козлов, уточек. Позднее, когда праздник потерял своё значение, промысел не только сохранился, но и получил дальнейшее развитие.
- Возрождение промысла произошло в советское время в 30-е года XX века и связано с именем А. И. Деньшина, который сумел уговорить потомственных мастериц А. Мезрину, Е. Пенкину, Е. Кошкину не бросать ремесло и организовать артель "Вятская игрушка"
- Позднее расширился круг тем за счёт внесения в игрушку новых бытовых и сказочных сюжетов. Было разработано большое количество орнаментов и цветовых сочетаний.



ЭЛЕМЕНТЫ РОСПИСИ

- Элементы росписи дымковской игрушки — это простейшие геометрические элементы: кружки, кольца, полосы, змейки. Их причудливые сочетания позволяют создавать очаровательные композиции росписи (рис. 11). Использование широкой гаммы, в которой много красного, жёлтого, синего, зелёного, алого, придаёт дымковской игрушке особую яркость и нарядность. Строго геометрический орнамент строится по разнообразным композиционным схемам: клетки, полосы, круги, точки наносятся в различных сочетаниях. Завершают украшение игрушки ромбики из потали или сусального золота, наклеенные поверх узора.



ЗНАЧЕНИЕ ДЫМКОВСКОЙ ИГРУШКИ

- В 2010 году в центре Кирова установлена скульптурная группа «Семья», выполненная по всем канонам дымковской игрушки и представляющая собой группу из барыни с младенцем, мужичка с гармошкой, ребёнка со свистулькой, кошки и собаки [4].


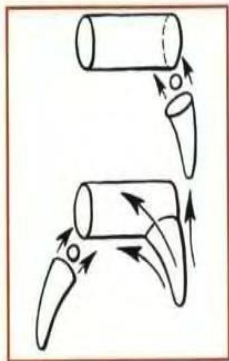
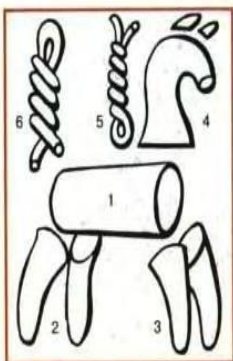


СКУЛЬПТУРА «СЕМЬЯ»



ЗАНЯТИЕ 12. ЛЕПКА ДЫМКОВОГО КОНЯ

ЗАДАНИЕ. Рассмотрите рисунок и вылепите коня из глины или пластилина.











СПАСИБО ЗА ВНИМАНИЕ!!!!

