

The logo for DYMO, featuring the brand name in a bold, white, italicized sans-serif font on a blue rectangular background.

DYMO – Тренинг по быстрым продажам и обучение обращению с товаром



Новые профессиональные принтеры  
для печати этикеток, наклеек и  
стикеров DYMO LabelManager™  
стандарта PnP

## Чему Вы научитесь благодаря данному тренингу?

### 1. КОНЕЧНЫЕ ПОЛЬЗОВАТЕЛИ:

Для кого предназначены профессиональные принтеры DYMO LabelManager™ стандарта PnP?

### 2. ПРЕИМУЩЕСТВА:

Какие требования предъявляют пользователи к принтерам для печати этикеток, наклеек и стикеров?

Чем выгодно отличаются принтеры DYMO LabelManager™ стандарта PnP от марок других производителей?

### 3. ОБЛАСТИ ПРИМЕНЕНИЯ:

Где применяются принтеры DYMO LabelManager™ стандарта PnP?

## Для кого предназначены принтеры DYMO LabelManager™ стандарта PnP?



Наша **целевая аудитория** - это

» Люди, которые

- недовольны беспорядком и неразберихой с документами: маркировка не должна быть для них трудоемким процессом
- хотят, чтобы этикетки, наклейки и стикеры выглядели более профессионально по сравнению с изготовленными вручную

**И они еще не нашли верного решения своей проблемы!**

» Преимущественно являются сотрудниками **офисов: административная поддержка**, сотрудники **малых/домашних офисов**

» Преимущественно **мужчины**



**1. Конечные пользователи**

**2. Преимущества**

**3. Области применения**

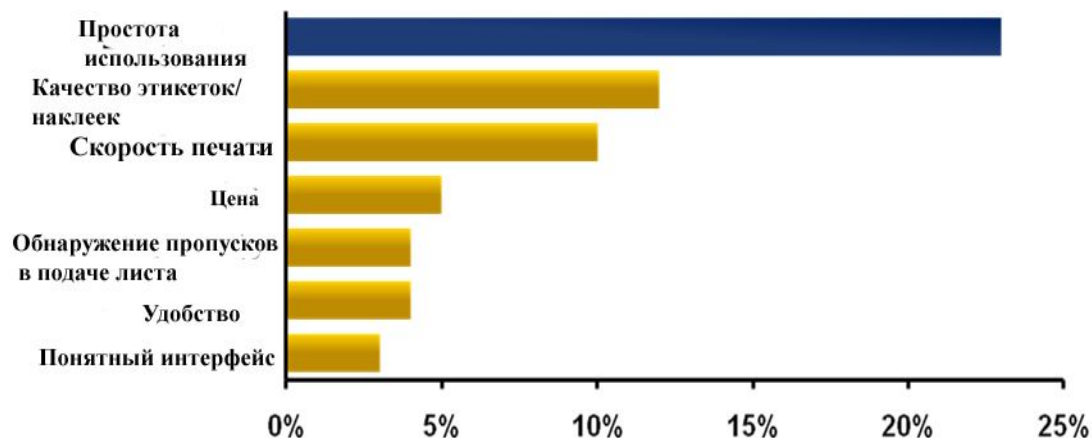
... Когда продукт удовлетворяет потребности конечных пользователей...

DYMO

## 1. Конечные пользователи

### Что важно для конечных пользователей?

Изучение потребительского спроса показало, что прежде всего потенциальные потребители хотят, чтобы принтер для этикеток был **прост в использовании...**



Мнения потребителей

*“Маркировка занимает слишком много времени”*

*“Было бы просто идеально иметь возможность создавать этикетки и наклейки, не отходя от рабочего места”*

## 2. Преимущества

## 3. Области применения

... Когда продукт удовлетворяет потребности конечных пользователей...

**DYMO**

## 1. Конечные пользователи

Потенциальным покупателям требуется

### Простота использования

Что это значит:

- » Возможность **незамедлительно** изготовить **любую этикетку**, не завися при этом от источников электропитания или **батарей**. Если работа связана с маркировкой, пользователи просто должны иметь возможность делать свою работу.
- » Пользователям не нравится с трудом разбирать то, что написано на **изготовленных вручную этикетках**. Кроме того, **они недовольны** тем, **сколько времени и усилий требуется** на изготовление этикеток, наклеек и стикеров вручную.
- » Этикетки, наклейки и стикеры должны выглядеть **профессионально**.
  - > Давайте посмотрим, как профессиональные принтеры DYMO **LabelManager™ стандарта PnP** справляются с этими проблемами **в три счета...**



## 2. Преимущества

## 3. Области применения

... Когда продукт удовлетворяет потребности конечных пользователей...

**DYMO**

**1. Конечные пользователи**

*Простота использования? Стандарт plug-and-play*

**1. Подключение**

**2. Набор текста**

**3. Вывод на печать**

**Легкая установка !**

**-Режим динамической настройки конфигурации**

Соединение с PC/MAC через **USB-порт** и возможность незамедлительной печати!

**-Нет необходимости в наличии электропитания или батарей**

**Встроенная ионно-литиевая батарея** перезаряжается через USB-порт

**-Не нужно устанавливать программное обеспечение или драйверы** – программное обеспечение **встроено** в принтер

Пользователи просто следуют подсказкам, всплывающим на экране компьютера



**Принтеры LabelManager™**  
**стандарта PnP**

**2. Преимущества**

**3. Области применения**

... Когда продукт удовлетворяет потребности конечных пользователей...

**DYMO**

1. Конечные пользователи

*Простота использования? Стандарт plug-and-play*

1. Подключение

2. Набор текста

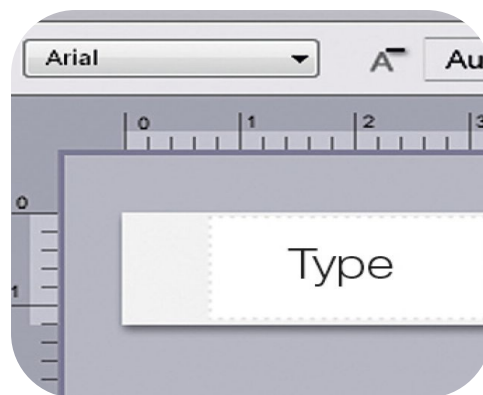
3. Вывод на печать

**Никогда еще редактировать текст не было так просто!**

» Написание и форматирование текста в **любом текстовом редакторе**

» **Просто создавать эскизы** этикеток (границы, ориентация текста, поля, ...)

» **Бесплатная загрузка дополнительно программного обеспечения:** создание фирменных логотипов, маркировка серии



**Принтеры LabelManager™**  
**стандарта PnP**

2. Преимущества

3. Области применения

... Когда продукт удовлетворяет потребности конечных пользователей...

**DYMO**

*Простота использования? Стандарт plug-and-play*

**1. Конечные пользователи**

1. Подключение

2. Набор текста

3. Вывод на печать

**Изготовление профессионально выполненных этикеток на высокой скорости**

-Печать более профессионально выполненных этикеток, наклеек и стикеров по сравнению с изготовленными вручную

-Изготовление этикеток **на самой высокой скорости**

Работает быстрее любого другого профессионального принтера этикеток

-Совместимость с разными печатными лентами D1 шириной 6, 9 и 12 мм



**Принтеры LabelManager™**  
**стандарта PnP**

**2. Преимущества**

**3. Области применения**



1. Конечные пользователи

Где можно использовать принтеры DYMO LabelManager™ стандарта PnP?

Широкий выбор возможностей использования:


» Систематизация документов



ПОСЛЕ



» Структурирование и учет документов



» Управление материальными активами

3. Области применения

2. Преимущества

# Краткое изложение тренинга по принтерам LabelManager™ стандарта PnP

DYMO

## 1. Конечные пользователи

Преимущественно мужского пола; данные потенциальные пользователи недовольны беспорядком и неразберихой в бумажных ярлыках и наклейках, им хотелось бы иметь профессионально выполненные ярлыки и наклейки, но пока они еще не нашли верного технического решения данной проблемы.

## 2. Преимущества: Простота использования

### Подключение 1



-Автоматическое конфигурирование

Plug and Play через USB

-Отпала необходимость

» в использовании батарей



2

» -Быстрота и легкость редактирования



-Возможность использования

3 ширенных версий программного обеспечения

### Печать

» -Ярлыки, наклейки и стикеры

» имеют профессиональный вид

» -Высочайшая скорость печати

## 3. Области применения



## Принтеры DYMO LabelManager™ стандарта PnP



### Технические характеристики

### Преимущества для конечных пользователей

**Совместимость с PC/Mac:** PC: Windows®XP, Windows Vista®, Windows®7 - MAC: OS® v10.5.8

Легко взять с собой и подсоединить к любому портативному компьютеру – режим автоматического конфигурирования (**PLUG AND PLAY**)

**Не требуется установки программного обеспечения**

Не требуется **длительной** установки программного обеспечения

**Скорость печати:** 12 мм/сек

**Более высокая скорость работы** по сравнению с любым другим принтером для печати этикеток

**Работает от перезаряжаемых аккумуляторных ионно-литиевых батарей**

**Не требуется наличие батарей** или сетевого адаптера питания для работы

Все доступные в операционных системах Windows/Mac **стили, шрифты и символы; неограниченное количество печатных строк**

Можно **легко изменять** пользовательские настройки  
Наклейки, этикетки и стикеры выглядят намного **профессиональнее** любых самодельных

**Совместимость с различными лентами для печати этикеток:** D1 ленты 6, 9, 12 мм

Печать **любых видов ярлыков, наклеек и стикеров**

**Размеры:** 53 x 141 x 136 мм

**Компактность** и минимально возможные габариты