


О РЕЗУЛЬТАТАХ ЕГЭ в г. Сочи в 2011 ГОДУ

15 ноября 2011 года

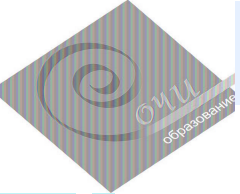




Результаты проведения Государственной итоговой аттестации в форме и по материалам ЕГЭ в мае-июне 2011 года

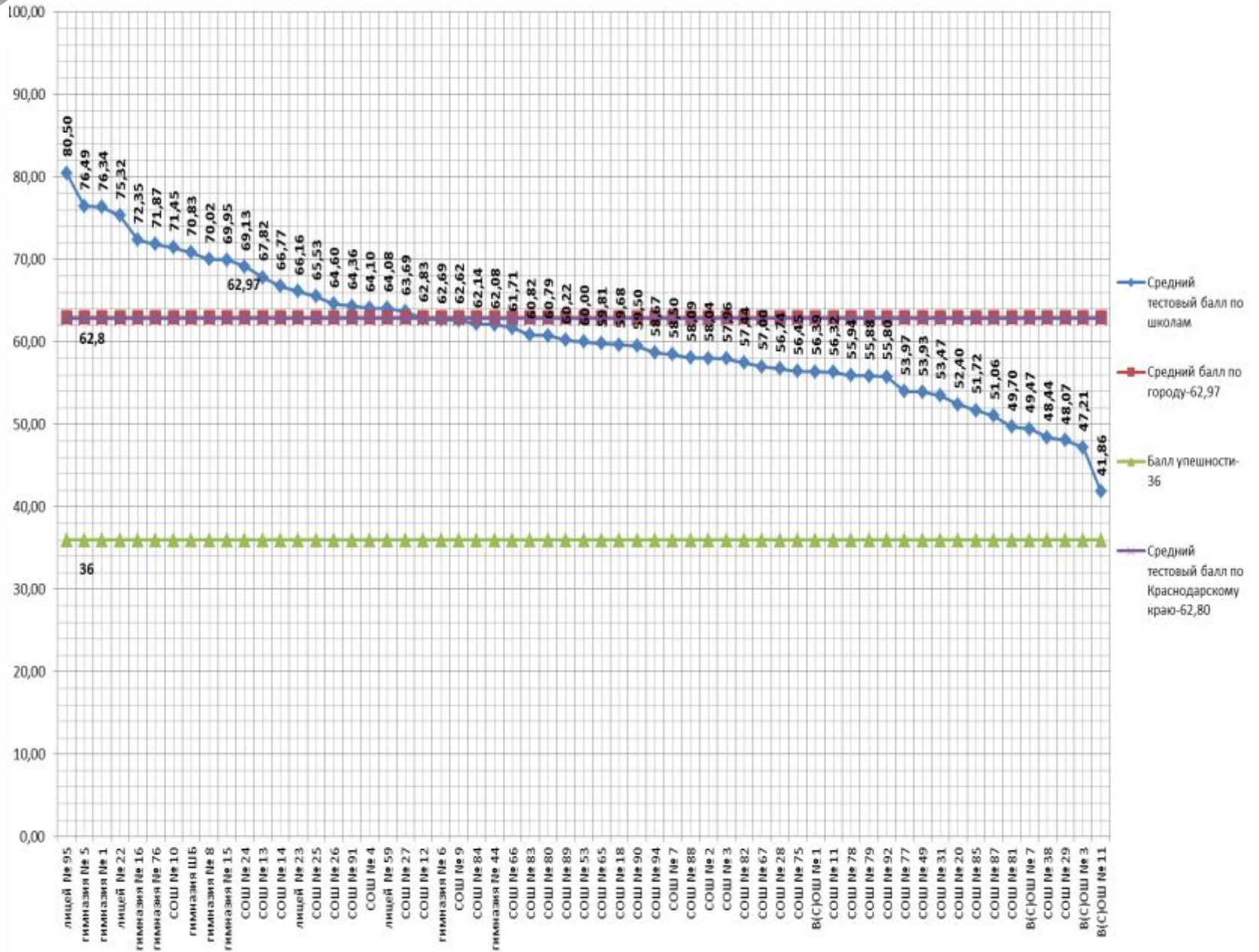

№ п/п	Предмет	Регион	Численность сдававших выпускников	Минимальный балл успешности	Доля выпускников, преодолевших минимального балла успешности, %	Доля выпускников, преодолевших минимальный балл успешности %	Средний тестовый балл	Численность учащихся, набравших 100 баллов
1.	Русский язык	Россия	761000	36	4,10	95,90	62,80	1437
		Краснодарский край	26563		1,26	98,74		48
		г.Сочи	2118		0,33	99,70		6
2.	Математика	Россия	740 000	24	4,90	95,10	45,90	205
		Краснодарский край	26 074		4,63	95,37		2
		г.Сочи	2116		1,28	98,72		0
3	Биология	Россия	146 000	36	7,80	92,20	56,40	53
		Краснодарский край	4 570		4,80	95,20		2
		г.Сочи	311		5,78	94,22		0
4	Литература	Россия	40 000	32	5,00	95,00	61,00	355
		Краснодарский край	1 348		3,99	96,01		16
		г.Сочи	129		3,10	96,90		2
5	Информатика	Россия	52 000	40	9,80	90,20	61,40	31
		Краснодарский край	1 326		5,93	96,01		0
		г.Сочи	81		9,90	90,13		0
6	Английский язык	Россия	60 651	20	3,13	96,87	58,00	11
		Краснодарский край	1541		4,15	95,85		0
		г.Сочи	264		4,55	95,45		0
10	Химия	Россия	77 806	32	8,60	91,40	61,50	331
		Краснодарский край	2210		4,25	95,75		0
		г.Сочи	158		9,50	90,51		0
11	География	Россия	11 000	35	8,00	92,00	60,40	25
		Краснодарский край	351		3,14	96,86		1
		г.Сочи	77		3,90	96,11		0
12	Обществознание	Россия	397 000	39	3,90	96,10	56,90	23
		Краснодарский край	15 003		3,50	96,50		0
		г.Сочи	1470		6,13	93,88		0
13	Физика	Россия	175 800	33	7,40	92,60	51,40	206
		Краснодарский край	5434		5,67	94,33		4
		г.Сочи	357		3,92	96,08		1
14	История России	Россия	129 300	30	9,40	90,60	48,00	208
		Краснодарский край	4145		1,12	98,88		1
		г.Сочи	586		22,70	77,31		0

Результаты ЕГЭ-2011 по предметам по г. Сочи

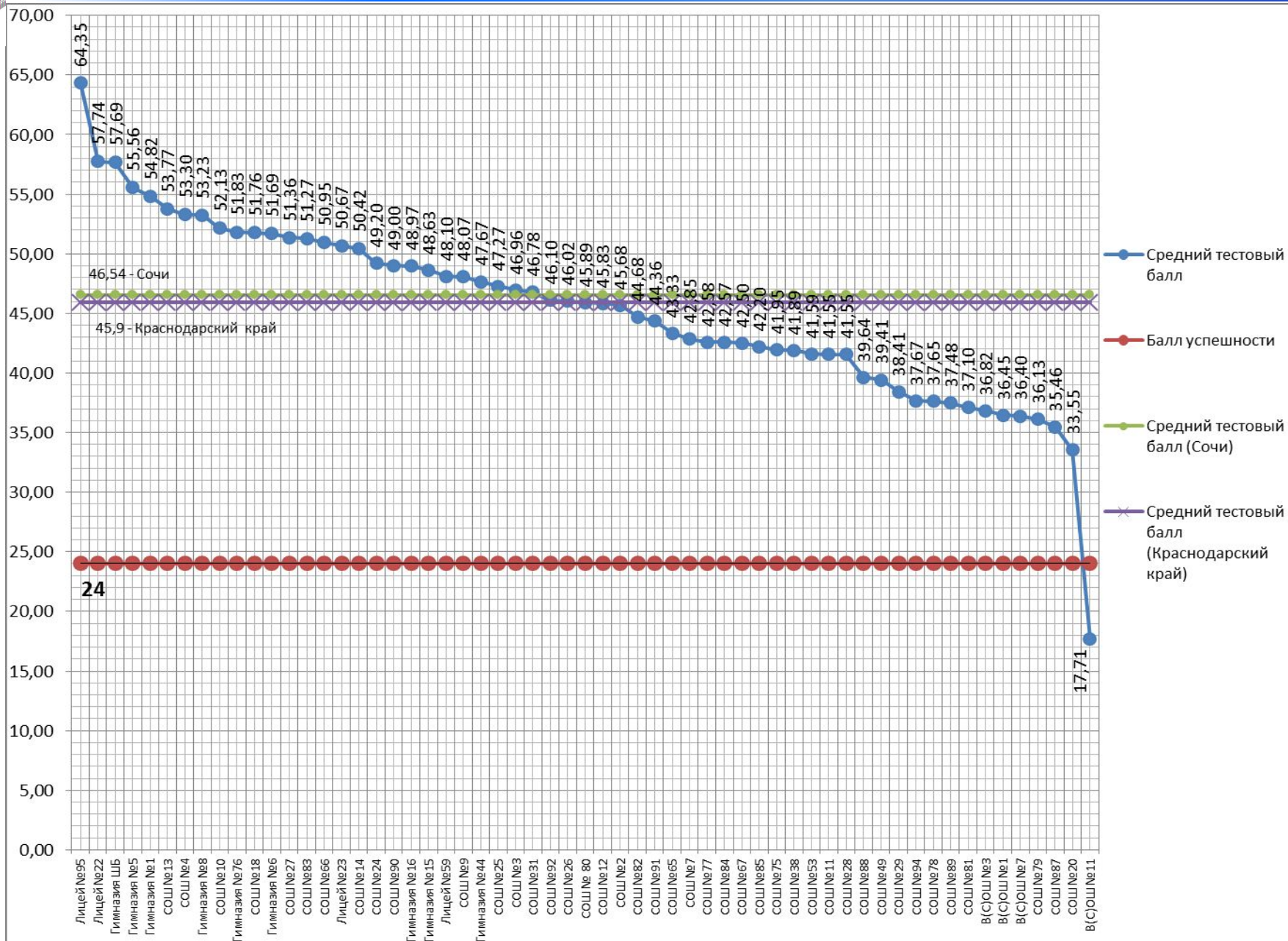


№ п/п	Общеобразовательные предметы	Численность участников ЕГЭ	Минимальный балл успешности	Численность выпускников, сдававших экзамены в форме ЕГЭ	Численность выпускников, получивших на экзаменах выше 90	Уровень обученности, %	Средний тестовый балл по Сочи	Средний тестовый балл по краю	
1	математика	2460 чел. (из них АБ-330) выпускников 2130 чел.	24	2116	-	98,72	47,28	45,9	
2	русский язык		36	2118	119	99,67	62,97	62,8	
3	физика		33	357	6	96,10	51,52	51,4	
4	химия		32	158	3	90,51	56,12	61,5	
5	биология		36	311	3	94,22	54,07	56,4	
6	география		35	77	1	96,10	57,03	60,4	
7	информатика		40	81	-	90,10	57,28	61,4	
8	история России		30	586	8	77,31	42,05	48,0	
9	обществознание		39	1470	5	93,87	53,77	56,9	
10	литература		32	129	4	96,90	57,43	61,0	
11	английский язык		20		264	22	95,46	61,71	58,0
12	немецкий язык				3	-	100,00	31,00	41,9
13	французский язык				2	-	100,00	59,50	56,9
13	испанский язык			-	-	-	-	-	

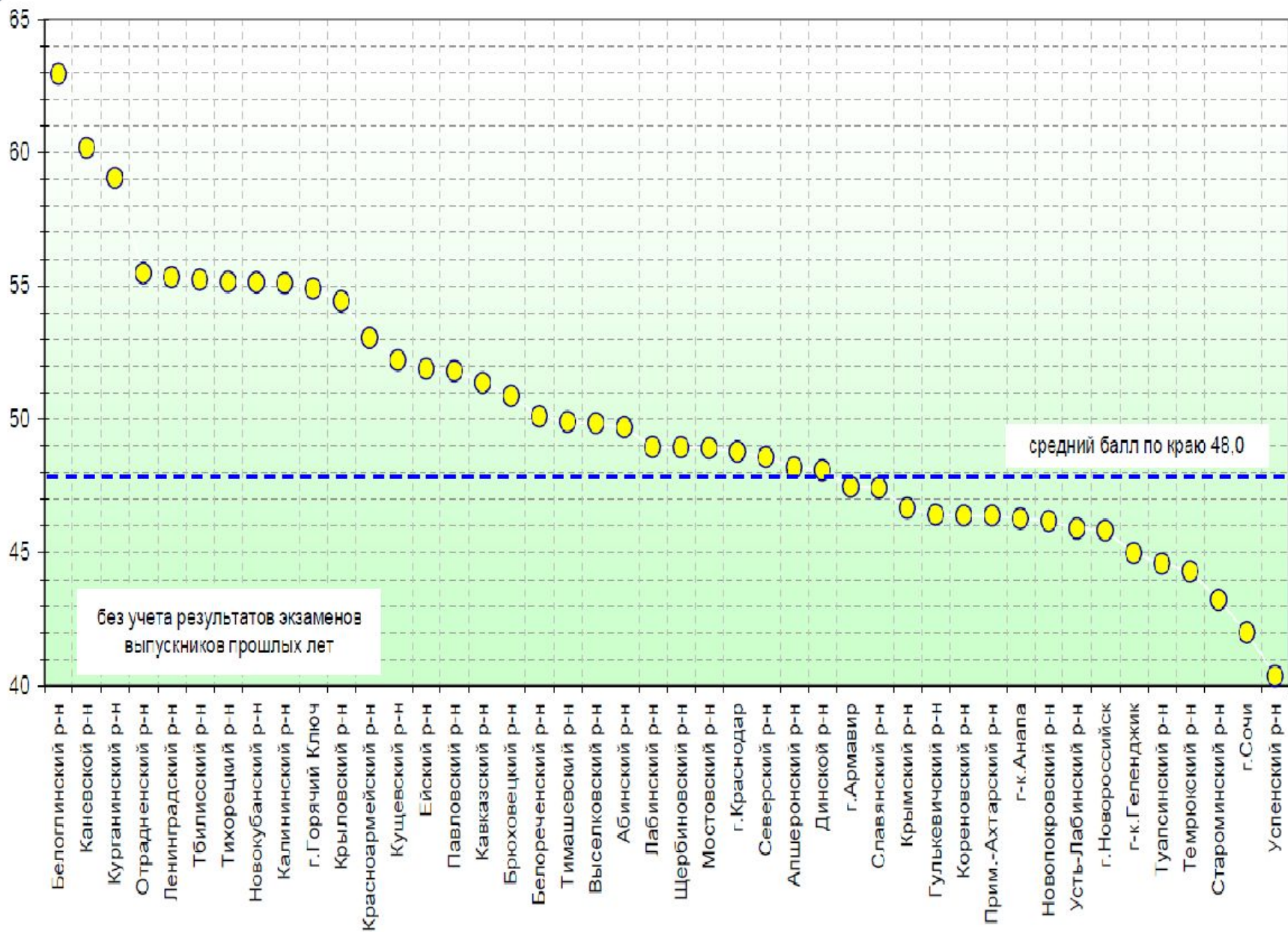

Рейтинг ООУ г. Сочи по результатам ЕГЭ-2011 по русскому языку




Рейтинг ООУ г. Сочи по результатам ЕГЭ-2011 по математике

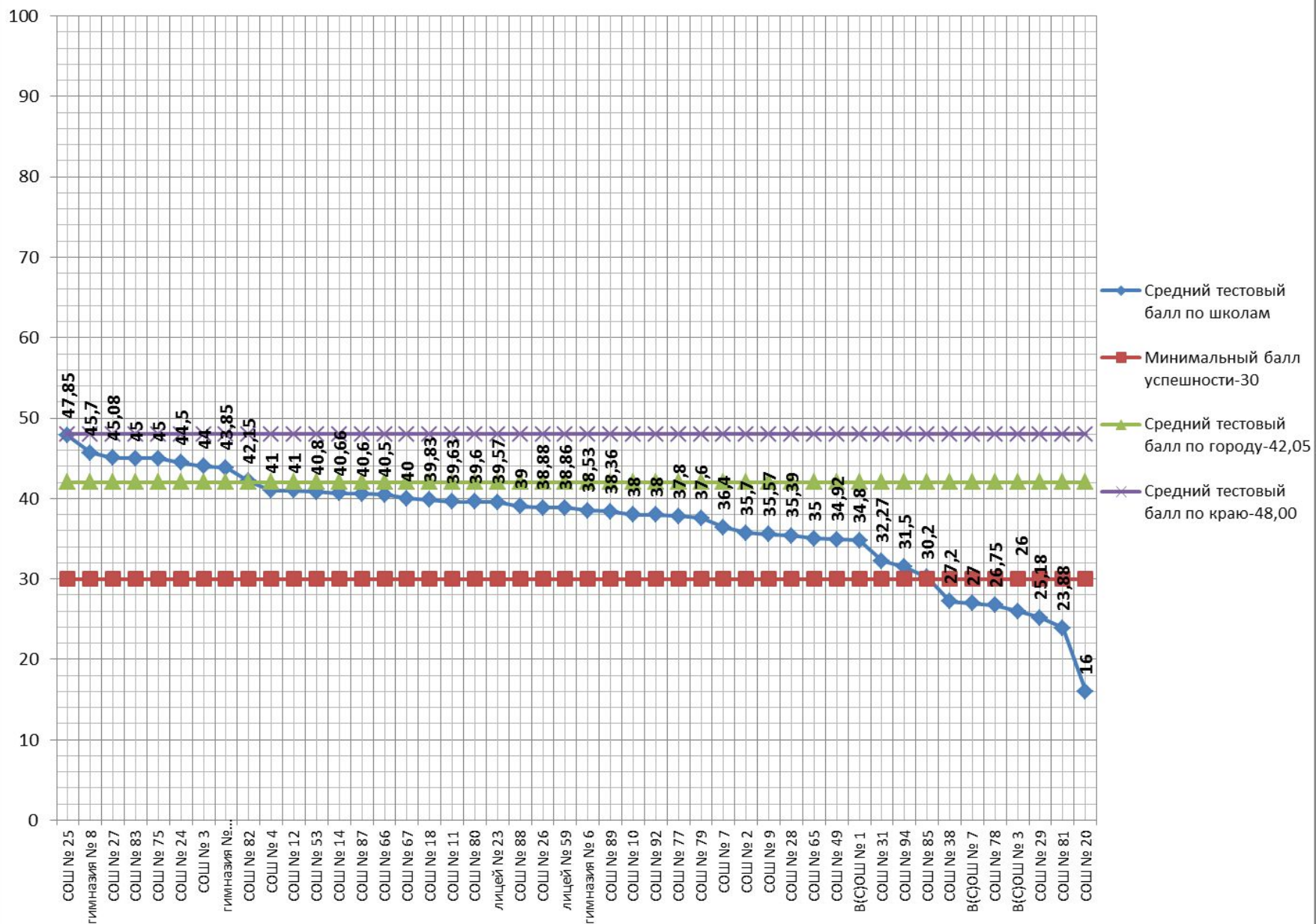


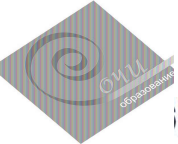
Распределение набранных итоговых баллов по истории 2011 году



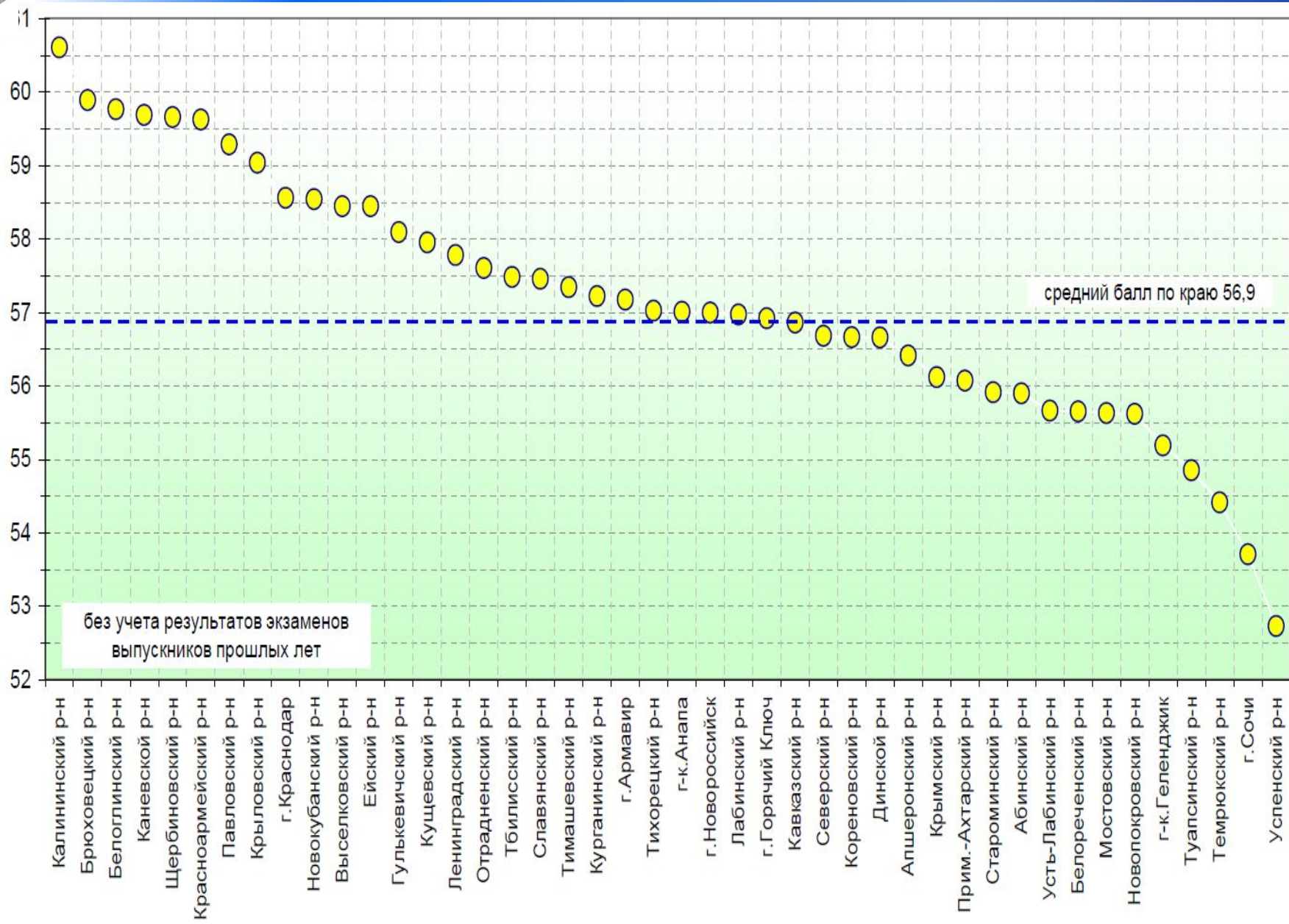



История. ООУ г. Сочи, показавшие результаты ниже краевого уровня



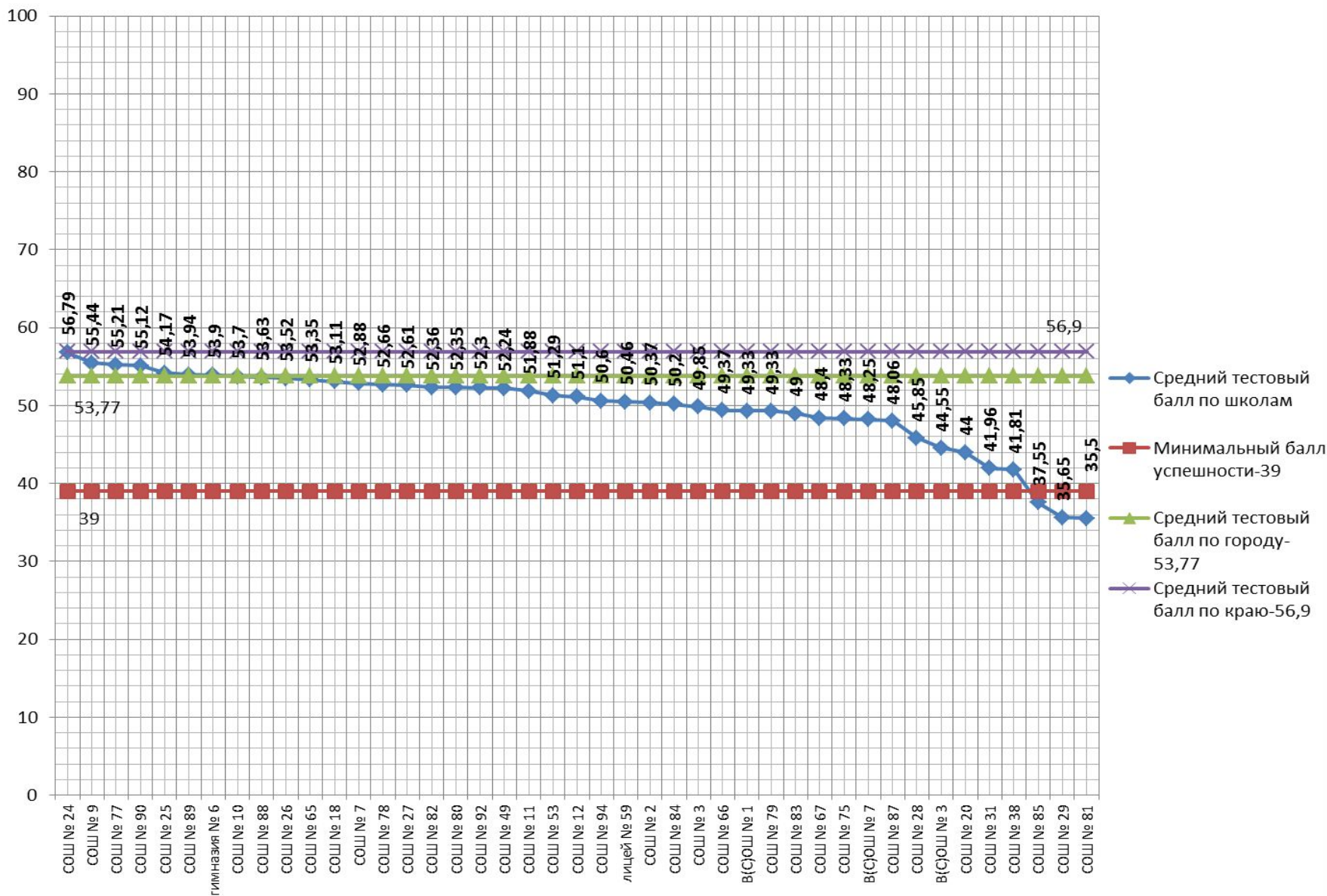



Распределение набранных итоговых баллов по обществознанию 2011 году



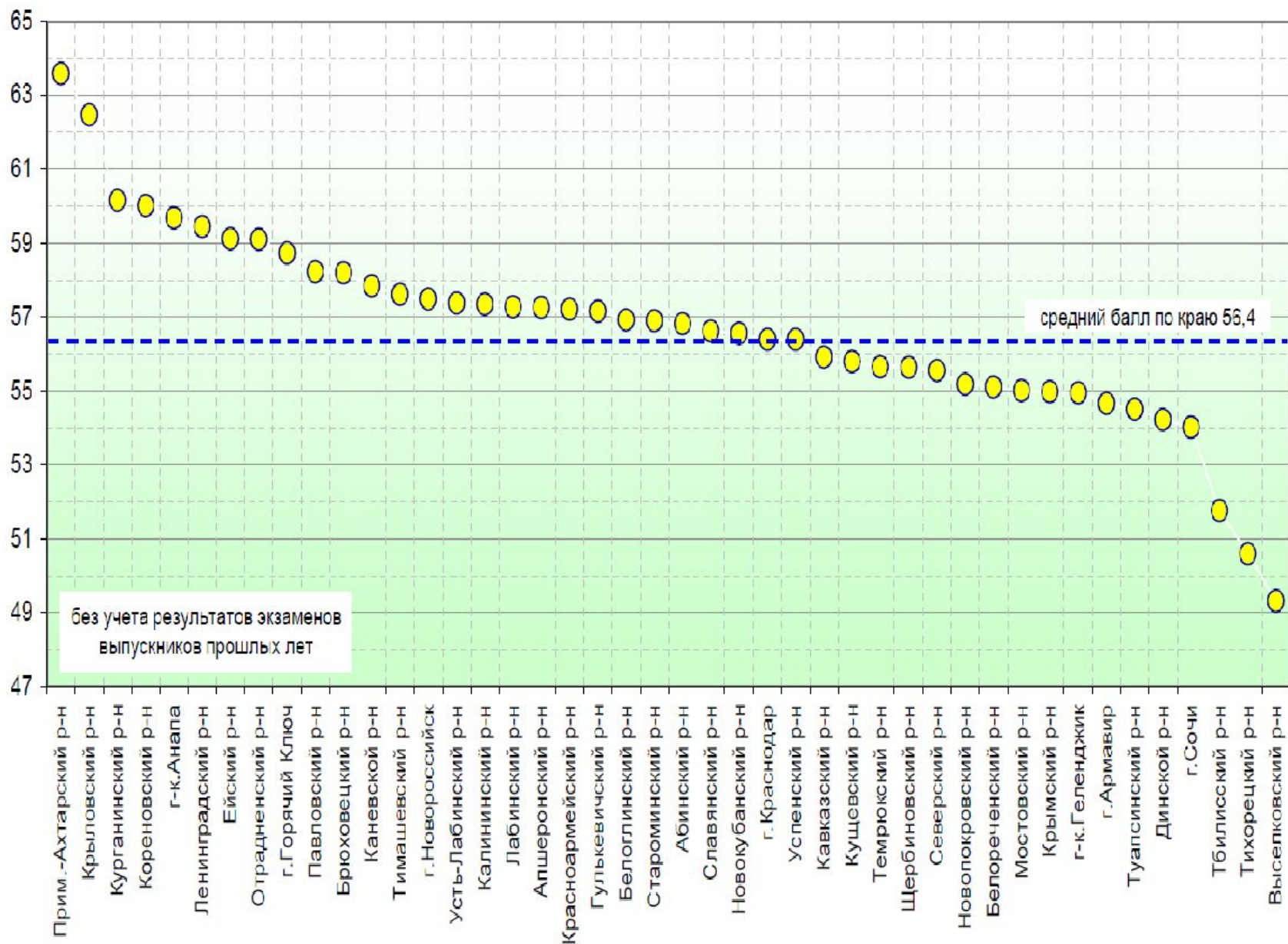



Обществознание. ООУ г. Сочи, показавшие результаты ниже краевого уровня



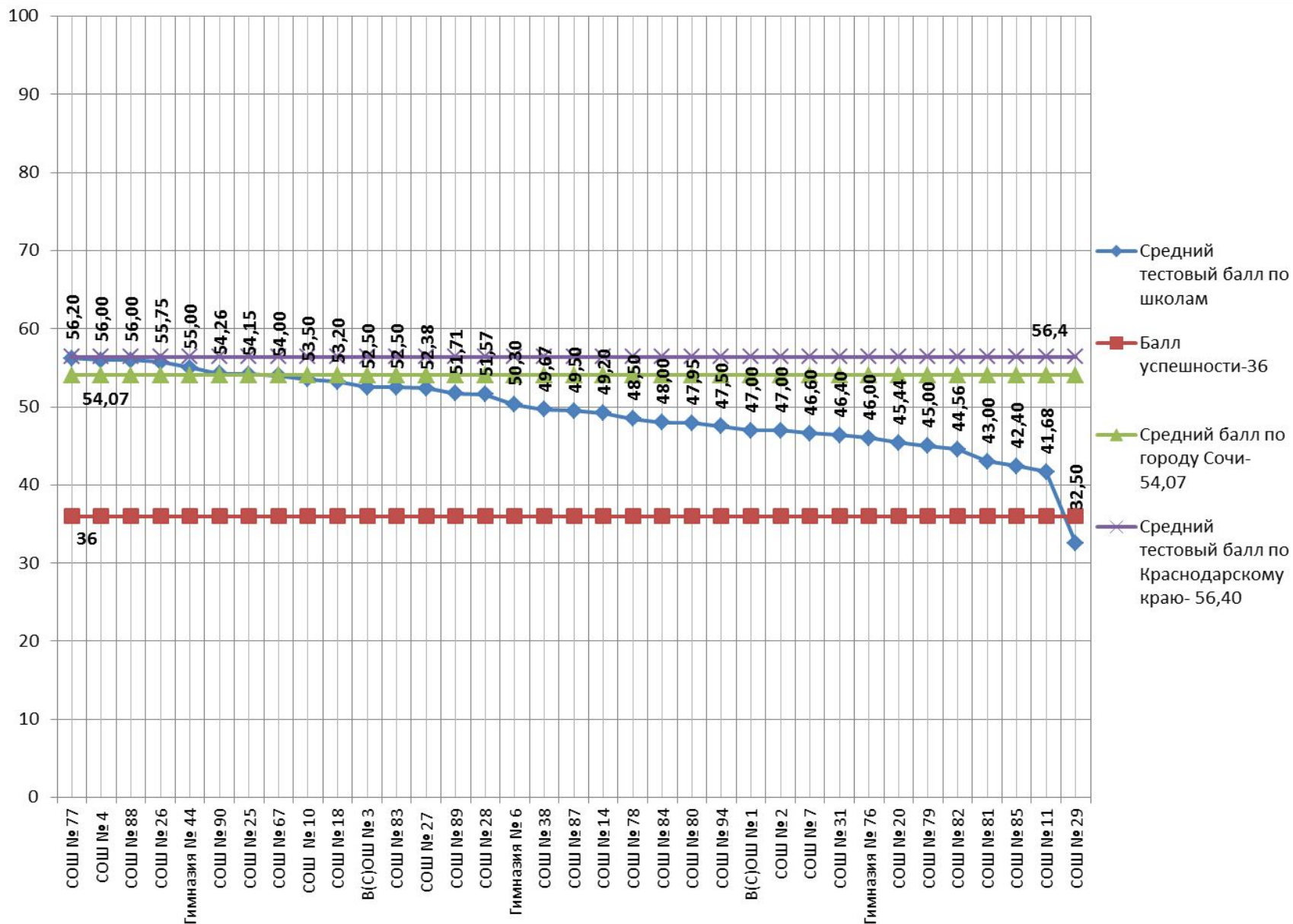



Распределение набранных итоговых баллов по биологии 2011 году



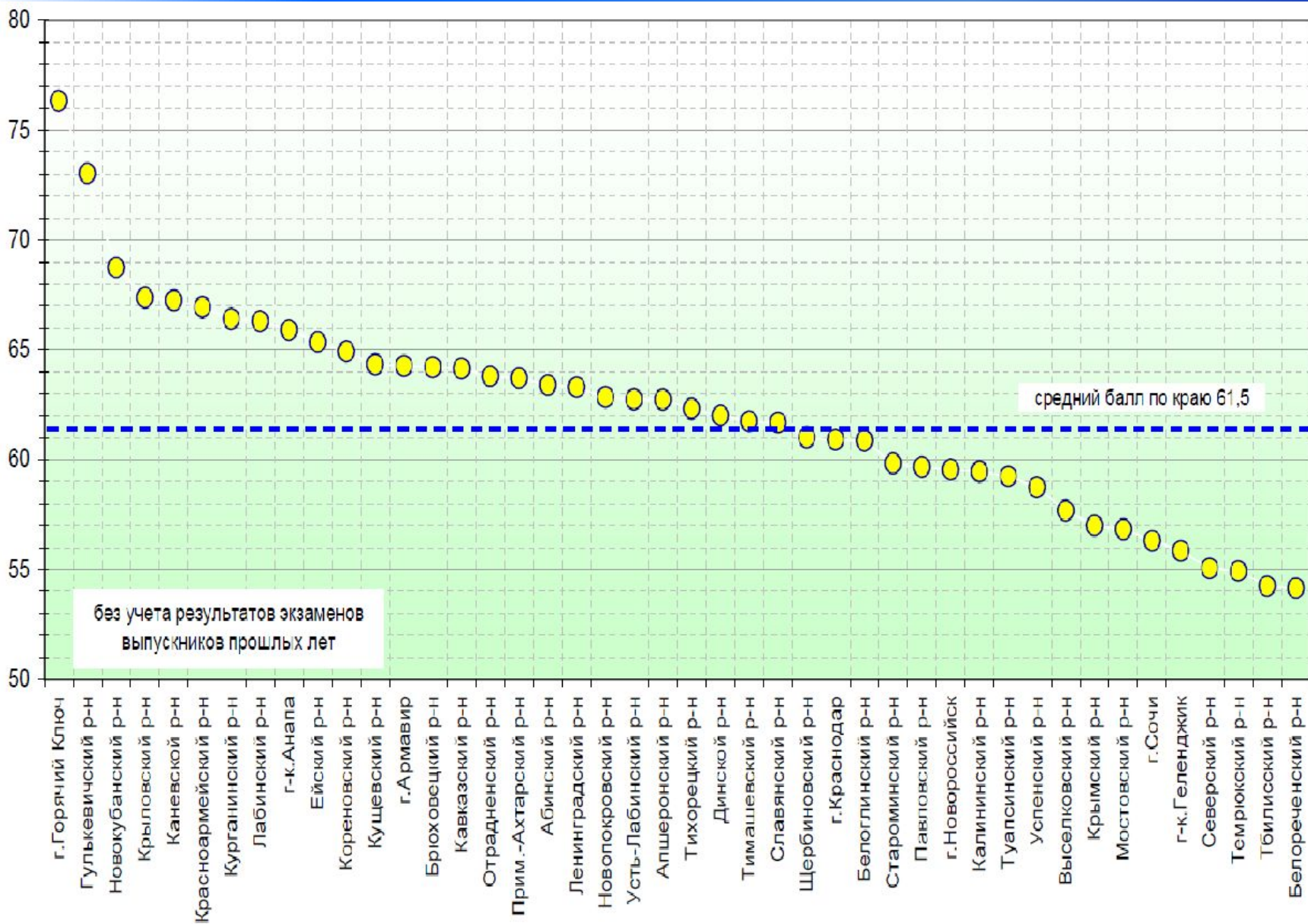



Биология. ООУ г. Сочи, показавшие результаты ниже краевого уровня



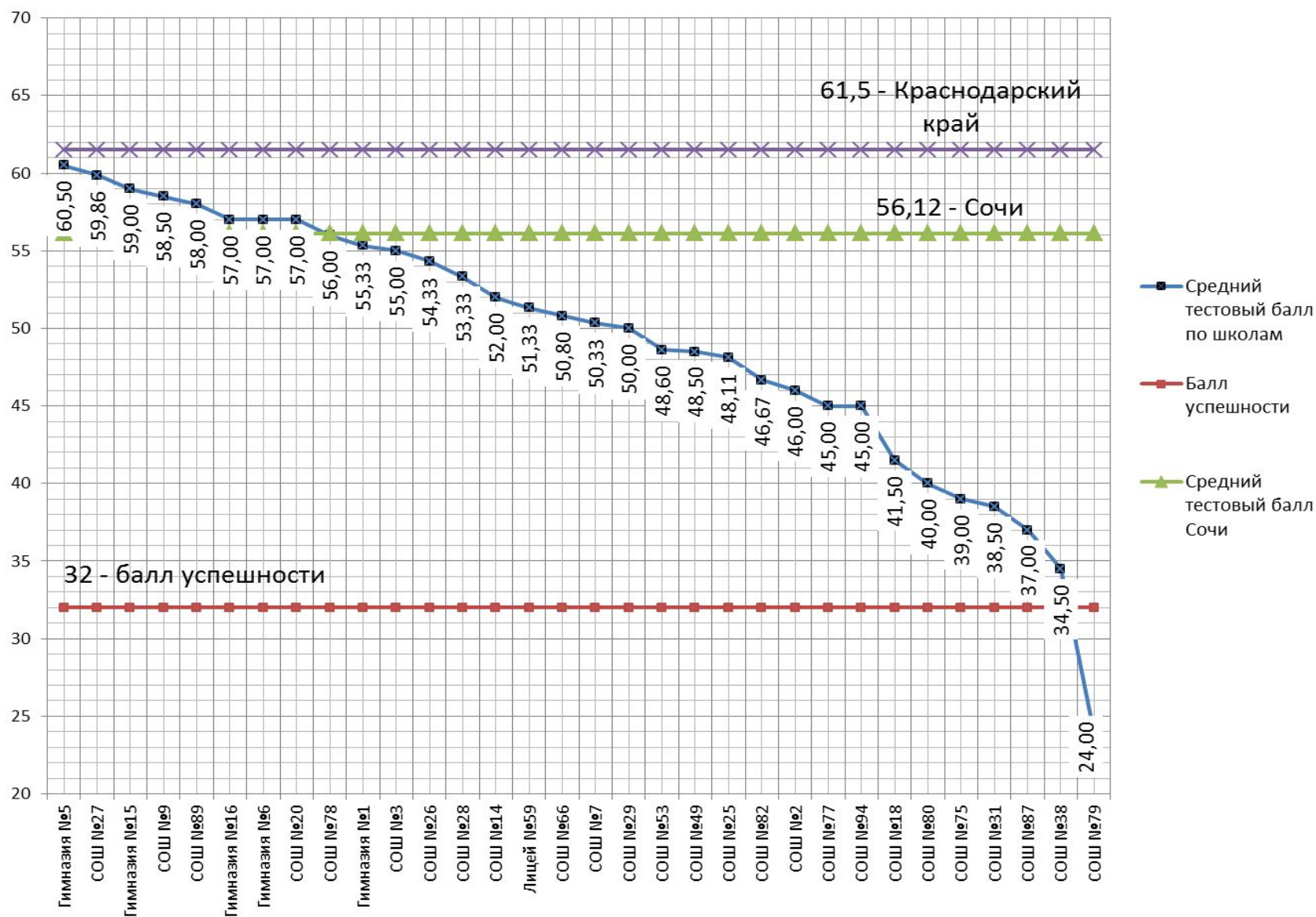



Распределение набранных итоговых баллов по химии 2011 году






Химия. ООУ г. Сочи, показавшие результаты ниже краевого уровня






Выпускники с результатом ЕГЭ ниже балла успешности

№ № п/п	Перечень предметов	Численность сдававших	Численность выпускников, получивших результат ниже балла успешности	% по Сочи	% по Краснодарскому краю	% по России
1	Русский язык	2118	7	0,30	1,0	4,10
2	Математика	2116	27	1,28	3,8	4,90
3	Физика	357	14	3,90	4,6	7,40
4	Химия	158	15	9,55	1,8	6,20
5	Биология	311	18	5,80	4,0	7,80
6	География	77	3	3,90	2,2	8,00
7	Английский язык	264	12	4,55	3,2	3,10
8	История России	586	133	22,70	12,5	9,40
9	Обществознание	1470	90	6,13	3,0	3,90
10	Литература	129	4	3,10	1,5	5,00
11	Информатика	81	8	9,90	4,5	9,80
12	Немецкий язык	3	0	0,00	9,4	6,60
13	Французский язык	2	0	0,00	0,00	1,20
14	Испанский язык	-	-	-	0,00	2,00
Численность выпускников, не получивших аттестат		30 чел.		1,40%	1,60%	



Образовательные учреждения, выпускники которых набрали 100 баллов по предметам ЕГЭ-2011

№ пп	Наименование ОУ	Предмет	Выпускник		Учитель			Квалификационная категория учителя	Пед. стаж
			Фамилия	Имя	Фамилия	Имя	Отчество		
1	Лицей № 95	Русский язык	Дементьев	Егор	Киктева	Ольга	Константиновна	Высшая	24
2	Лицей № 95	Русский язык	Матвиенко	Дарья	Киктева	Ольга	Константиновна	Высшая	24
3	Лицей № 95	Физика	Сажо	Шамиль	Сердюкова	Виктория	Николаевна	Высшая	25
4	Гимназия № 1	Русский язык	Терехова	Анастасия	Голубничая	Наталья	Петровна	Высшая	23
5	Гимназия № 76	Литература	Золотарёва	Владлена	Чернышкина	Наталья	Валерьевна	Высшая	30
6	Гимназия № 8	Русский язык	Бушмакина	Дарья	Турапова	Марина	Анатољевна	Высшая	25
7	НОУ Гимназия "Школа бизнеса"	Русский язык	Ихно	Дарья	Ходоровская	Юлия	Валентиновна	Высшая	21
8	СОШ № 26	Литература	Филимонов	Алина	Волкова	Ираида	Ивановна	Высшая	24
9	СОШ № 80	Русский язык	Суминова	Анастасия	Дубив	Елена	Степановна	Высшая	28



Численность участников ЕГЭ, набравших выше 90 баллов по предметам с 2009г. по 2011г.

№ пп	Предмет	2009 год	2010 год	2011 год
1	Русский язык	2	18	119
2	Математика			0
3	Биология			3
4	Информатика и информационно-коммуникационные технологии (ИКТ)	1	1	0
5	Литература	2	4	4
6	Химия		2	3
7	Английский язык	8	4	22
8	Немецкий язык			0
9	Французский язык			0
10	Испанский язык			-
11	География			1
12	Обществознание			5
13	История			8
14	Физика			6
	ИТОГО	13 чел.	29 чел.	171 чел.

Задачи на 2012 год:

Руководителям образовательных учреждений:

1. Организация подготовки к ЕГЭ 2012 года на основании анализа результатов ЕГЭ 2011 года в общеобразовательном учреждении.
2. Наличие нормативной документации (федерального, краевого, муниципального, школьного уровней, анализ проделанной работы и пр.).
3. Проведение собеседования с участниками государственной (итоговой) аттестации в форме ЕГЭ для выявления уровня информированности об особенностях проведения ЕГЭ в текущем учебном году.

Задачи на 2012 год:

4. Организация мониторинга преподавания предметов, в первую очередь у тех учителей, выпускники которых показали низкие результаты в 2011 году.

5. Обеспечение качественной подготовки выпускников к государственной (итоговой) аттестации.

6. Проведение анкетирования выпускников 2012 года на предмет выявления мотивов для выбора предметов на ЕГЭ.

Задачи на 2012 год:

- 7. Контроль за организацией информационно-разъяснительной работы со всеми заинтересованными лицами об особенностях проведения государственной (итоговой) аттестации.
- 8. Ужесточение контроля за организацией подготовки к государственной (итоговой) аттестации выпускников.
- 9. Утверждение планов подготовки к ЕГЭ, направленных на решение выявленных проблем.

Задачи на 2012 год:

10. Обеспечение организации информирования лиц, задействованных в проведении государственной (итоговой) аттестации выпускников об административной ответственности за нарушение её процедуры.

11. Доведение информации об изменениях в КИМах ЕГЭ 2012 года по сравнению с ЕГЭ 2011 года до педагогов, преподающих соответствующие предметы в выпускных классах.

12. Проведение работы по повышению квалификации учителей в области технологии подготовки учащихся к ЕГЭ, в том числе организация передачи опыта лучших учителей - предметников.

Задачи на 2012 год:

- 13.Создание системы (единой программы) подготовки к итоговой аттестации учителей и обучающихся.
- 14.Повышение качества внутришкольного контроля по подготовке к проведению ЕГЭ.
- 15.Учет структуры контингента обучающихся при планировании внеурочной деятельности с целью дополнительной подготовки обучающихся.