

Публичный доклад МОУ «СОШ № 5» за 2010-2011 учебный год

22.09.2011 года

Мазурова Раиса Николаевна, директор



МОУ «Средняя общеобразовательная школа № 5»



Источники формирования имущества и финансовых ресурсов МОУ «СОШ №5»

- - средства, направляемые субъектом Российской Федерации и Учредителем, в виде субсидий на финансовое обеспечение выполнения муниципального задания на оказание услуг, а также субсидии из местного бюджета на иные цели;
- - имущество, переданное Учреждению Учредителем в оперативное управление;
- - внебюджетные средства, в том числе:
- *средства, полученные от родителей (законных представителей) за предоставление обучающимся платных образовательных услуг;
- *добровольные имущественные взносы и пожертвования других физических и юридических лиц;
- *доходы, полученные от реализации продукции, работ, услуг, а также от других видов разрешенной Учреждению деятельности;
- *дивиденды (доходы, проценты), получаемые по акциям, облигациям, другим ценным бумагам и вкладам;
- *другие, не запрещенные действующим законодательством поступления.

Социальный паспорт школы на 01.09.2011 года

Классификация семей	2009-2010 учебный год	2010-2011 Учебный год	2011-2012 Учебный год
Всего семей	284	231	234
Многодетных	12/4,2%	12/5%	12/5%
Малообеспеченных	113/40%	134/58%	129/55%
Семей опекунов	31/11%	30/12,8%	27/12%
Воспитывает одна мама	94/33%	83/36%	135/58%
Воспитывает один папа	5/1,8%	4/1,7%	3/1,2%
Семей, воспитывающих детей с ограниченными возможностями здоровья	18/6,3%	27/11,6%	31/13,2%



Главные задачи Совета профилактики :

- - разработка и осуществление комплекса мероприятий по профилактике правонарушений, бродяжничества, безнадзорности и употребления ПАВ среди обучающихся школы;
- - разъяснения существующего законодательства, прав и обязанностей родителей и детей;
- - проведение индивидуальной воспитательной работы с подростками девиантного поведения;
- - проведение просветительской деятельности по данной проблеме;
- - организация работы с социально опасными, неблагополучными, проблемными семьями, защита прав детей из данной категории семей.

Кадровый потенциал

- **38 педагогов**, (в т.ч. 2 совместителя)
- **высшее образование имеют 31 (82%)**
- **средне-специальное – 6 (16%),**
- **не имеют базовое образование – 1чел.(2%).** В текущем учебном году получает высшее педагогическое образование 1учитель
- ***Рейтинговый коэффициент учителей с высшим образованием составил 8,2 (при норме 8).***
- **Высшая категория - 8 учителей (21%)**
- **первая – у 17(45%),**
- **вторая – у 11 (29%),**
- **без категории – 2 (5%).**
- **Рейтинговый коэффициент учителей с первой и высшей категориями составил 6,6 (при норме 6).**



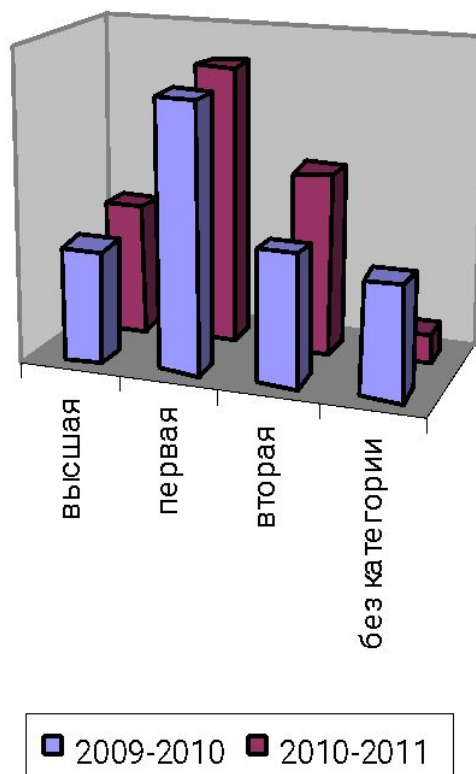
Структура управления Школы

Основные формы самоуправления Учреждения являются:

- -Управляющий совет
- -Общешкольный родительский комитет;
- -Педагогический Совет;
- -Общее собрание.

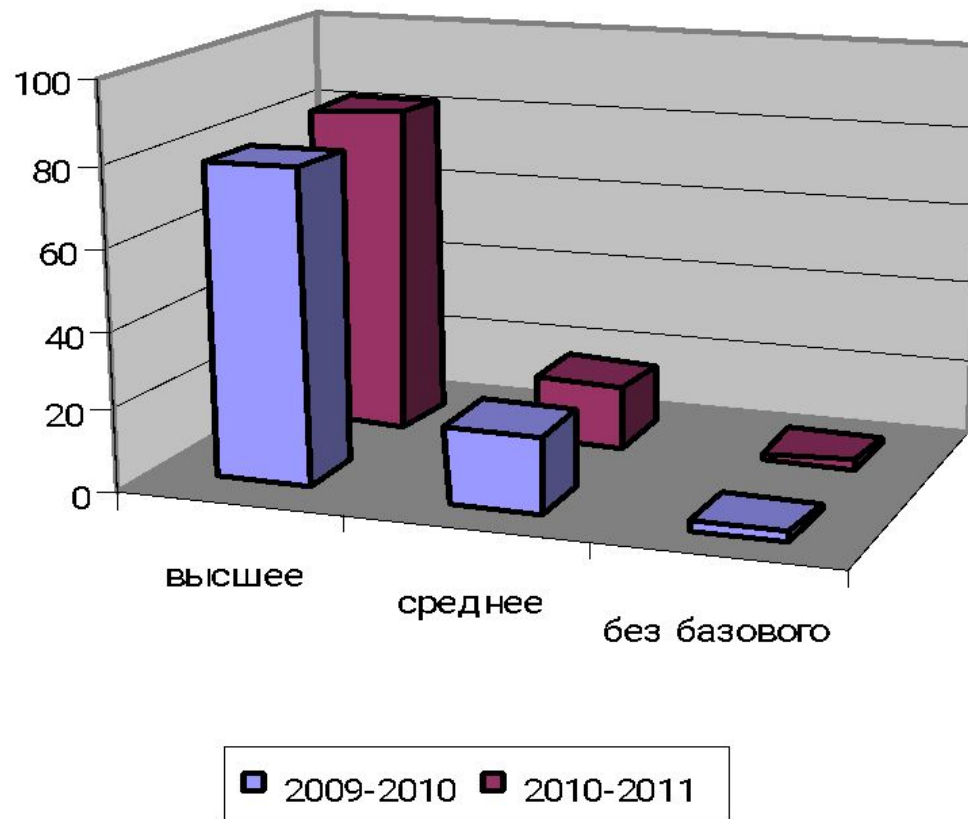
Кадровый потенциал

Квалификация педагогов





Образование педагогов



Результаты образовательной деятельности за 2010-2011 учебный год

- 2010-2011 учебный год закончили 500 обучающихся в 21 классе-комплекте:
 - - 1 ступень – 212 обучающихся (9 классов-комплектов)
 - - 2 ступень – 243 обучающихся (10 классов-комплектов)
 - - 3 ступень – 45 обучающихся (2 класса-комплекта)

Таблица «Уровень обученности»

ступен и	1 ч 10-11		2 ч 10-11		3 ч 10-11		4ч 10-11		год 10-11		год 09-10	
	усп	кач	усп	кач	усп	кач	усп	кач	усп	кач	усп	кач
1 ступ	100	45,1	100	45,6	100	44,4	100	46,3	100	45	100	43,9
2 ступ	100	32,9	100	35,3	100	33,1	100	32,2	100	35,1	100	33,6
3 ступ	-	-	100	26,7	-	-	100	24,4	100	24,4	100	26,2
Всего	100	37,6	100	37,9/39,2 (1,2 ст)	100	37,4	100	36,3	100	34,4	100	35,6

Класс	Кл. руководитель	1 ч %	2 ч %	3 ч %	4 ч %	год %	с одной «3»
2 «а»	Дыкусова ЛВ	40	42	42,8	42,8	42,8	2
2 «б»	Крист ЕА	45,8	54,2	54,2	56	56	2
2 «в»	Реваненко МП	45	35	31,6	42,1	36,8	-
3 «а»	Кравцова МЛ	40	41,7	41,7	41,7	41,7	2
3 «б»	Подлипская СН	39,1	39,1	41,7	41,7	41,7	2
4 «а»	Аралкина ЕВ	47,4	50	47	50	43,7	1
4 «б»	Топалова ГБ	59,1	57,1	45,45	50	50	1
5 «а»	Иванова ЕВ	41,2	35,2	35,3	43,7	37,5	2
5 «б»	Лучинская ЛИ	36,8	27,8	33,3	33,3	33,3	1
6 «а»	Вережникова Т.М.	20	28	12	24	24	2
6 «б»	Марушкина ВА	32	32	32	38	34,6	2
7 «а»	Хритова НБ	50	44	44	40,7	55,5	-
7 «б»	Лучинская ЛИ	32	42,3	34,6	28	38	1
8 «а»	Швайкина ЛИ	33,3	40,7	35,7	28,6	32,1	1
8 «б»	Юрина ИВ	50	52	56	40	48	1
9 «а»	Александрова ИИ	16	16,7	20,8	20,8	20,8	-
9 «б»	Ключникова И.А.	22,2	29,6	25,9	29,6	33,3	-
10	Степутенко ЕП	-	36	-	32	32	3
11	Гузьякова ЛН	-	15	-	15	15	2

МОУ "Средняя общеобразовательная школа № 5"

Результаты обучения в выпускных классах 2010-2011 учебного года

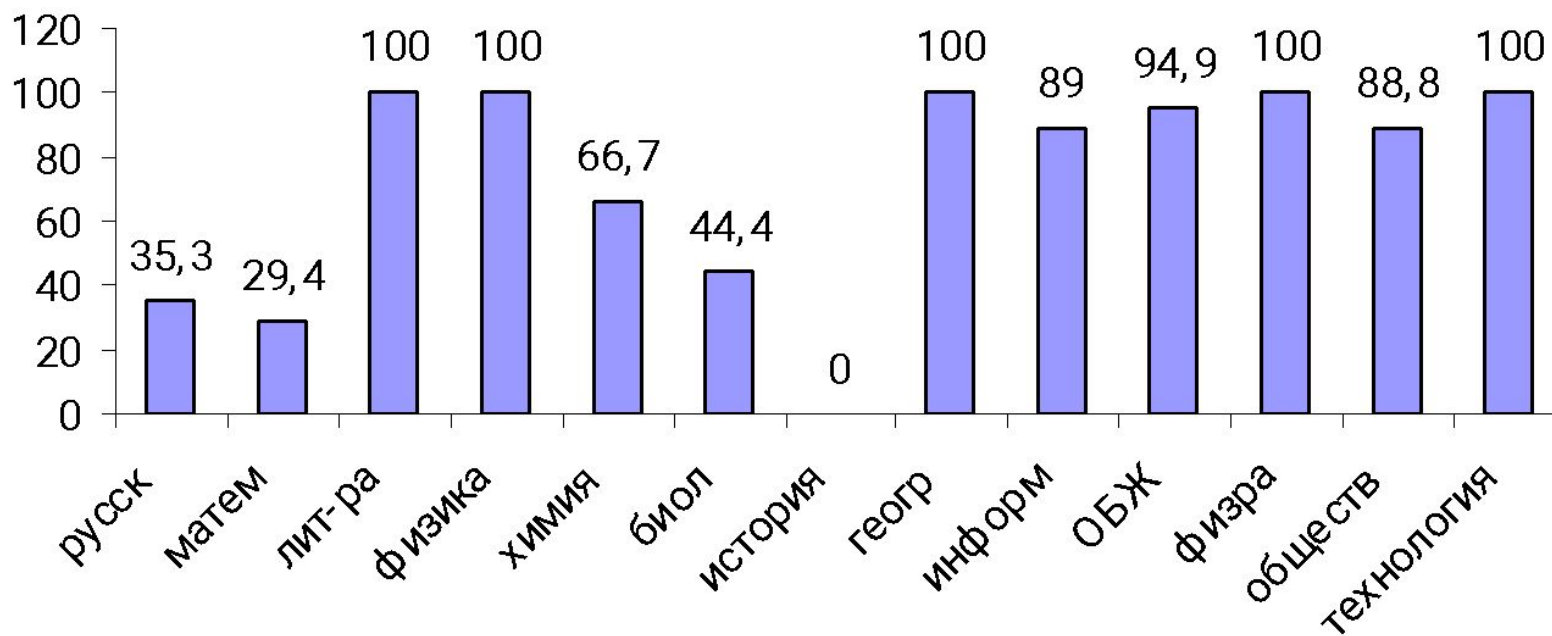
№	Предмет	11 класс				9 класс				№	Предмет	4 класс			
		Уч ся	Усп -ть	Кач -во	С Од- ной «3»	Уч- ся	Усп. ть	Кач. во	С Од- ной «3»			Уч-ся	Усп	Кач.	С Од- ной «3»
1	Русский	20	100	25	1	51	100	31,4		1	Русск язык	39+2	100	54	
2	Алгебра	20	100	25		51	100	31,4		2	Литер. чт	39+2	100	73,3	
3	Геометр	20	100	25		51	100	35,3		3	Математика	39+2	100	54,7	
4	Физика	20	100	25	1	51	100	35,3		4	Окруж мир	39+2	100	68,7	
5	Литерат	20	100	60		51	100	39,2		5	Информ	39	100	72,5	
6	Химия	20	100	40		51	100	33,3		6	Ин язык	39	100	59,7	2
7	Биология	20	100	35		51	100	47		7	Изобраз иск	39+2	100	98,7	
8	История	20	100	60		51	100	47		8	Технология	39+2	100	94,3	
9	Обществ	20	100	60		51	100	49		9	Музыка	39+2	100	100	
10	Ин. язык	20	100	60		51	100	47		10	Физкульт	39+2	100	100	
11	Географ	20	100	50		51	100	49							
12	ОБЖ	20	100	90		51	100	86,3							
13	Физкульт	20	100	100		51	100	78,4							
14	ОИиВТ	20	100	90		51	100	52,9							
15	Технолог	-	-	90		51	100	86,3							
16	ИЗО	-	-	-		51	100	82,3							
17	Черчение	-	-	-		51	100	52,9							
18	Астроном	20	100	90		-	-	-							

Анализ результатов государственной (итоговой) аттестации

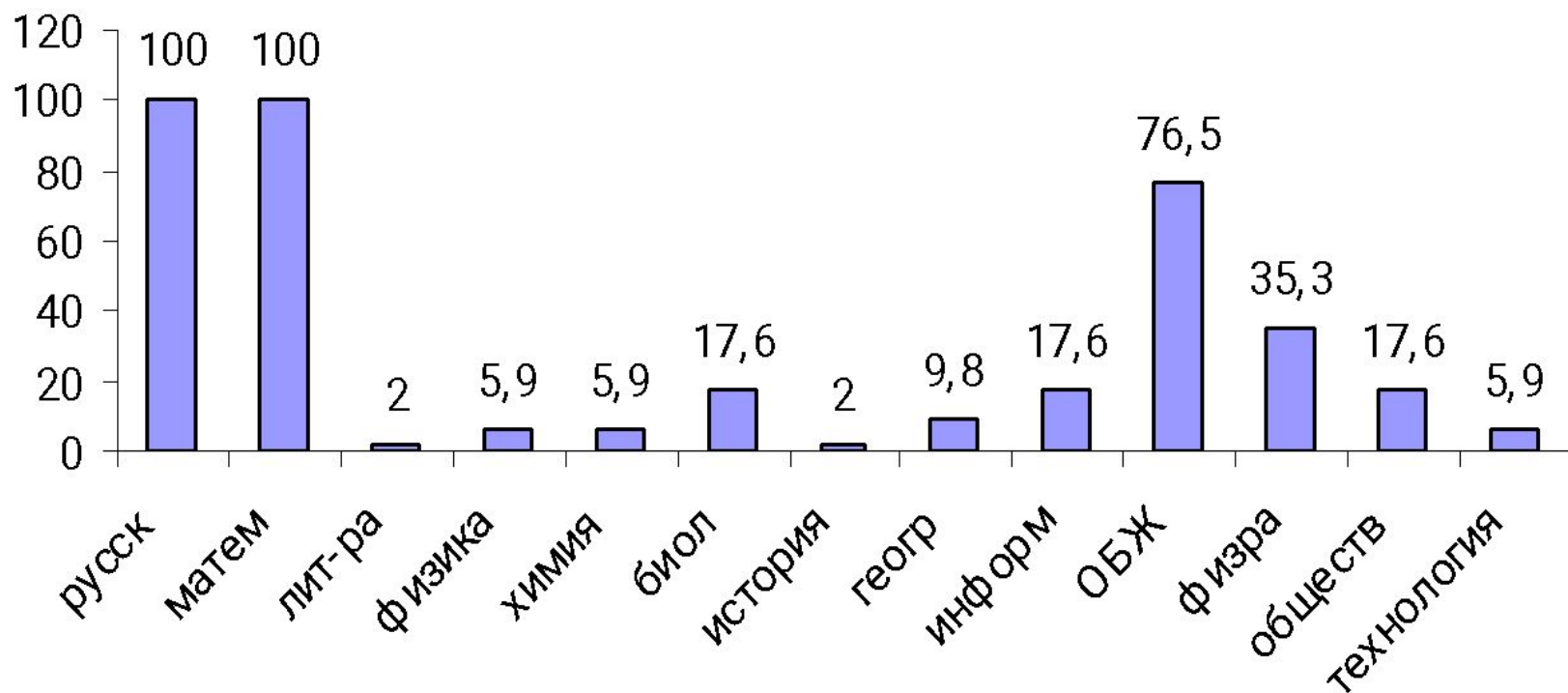
№	Предмет	Обучающихся 9-х кл. по списку на 21.05.11	Допущено к экзамену / не допущено	Число сдававших кол. / % от допущенных	Сдали экзамен всего / %	Сдали на "4" и "5" кол-во / %
1.	Русский язык всего	51	51/0	51/100%	51/100%	18/35,3%
	новая форма (обязательный)	51	51/0	51/100%	45/88,2%	18/35,3%
	новая форма пересдавали	51	51/0	6/11,8%	6/100%	0/0%
	традиционная форма	51	51/0	0/0%	-	-
2.	Литература	51	51/0	1/2%	1/100%	1/100%
3.	Математика всего	51	51/0	51/100%	51/100%	15/29,4%
	новая форма (обязательный)	51	51/0	51/100%	45/88,2%	15/29,4%
	новая форма пересдавали	51	51/0	6/11,8%	6/100%	0/0%
	традиционная форма	51	51/0	0/0%	-	-
4.	Геометрия	51	51/0	0/0	-	-
5.	Физика всего	51	51/0	3/5,9%	3/100%	3/100%
	новая форма (обязательный)	51	51/0	0/0%	-	-
	новая форма пересдавали	51	51/0	0/0%	-	-
	традиционная форма	51	51/0	3/5,9%	3/100%	3/100%
6.	Химия	51	51/0	3/5,9%	3/100%	2/66,7%
7.	Биология	51	51/0	9/17,6%	9/100%	4/44,4%
8.	История	51	51/0	1/2%	1/100%	0/0%

№	Предмет	Обучающихся 9-х кл. по списку на 21.05.11	Допущено к экзаменам / не допущено	Число сдававших кол. / % от допущенных	Сдали экзамен всего / %	Сдали на "4" и "5" кол-во / %
9.	Иностранный язык всего	51	51/0	0/0%	-	-
	Английский язык	29	29/0	0/0%	-	-
	Немецкий язык	0	0/0	0/0%	-	-
	Французский язык	22	22/0	0/0%	-	-
10.	География	51	51/0	5/9,8%	5/100%	5/100%
11.	ОИ и ВТ	51	51/0	9/17,6%	9/100%	8/89%
12.	ОБЖ	51	51/0	39/76,5%	39/100%	37/94,9%
13.	Физкультура	51	51/0	18/35,3%	18/100%	18/100%
14.	Обществознание	51	51/0	9/17,6%	9/100%	8/88,8%
15.	Технология	51	51/0	3/5,9%	3/100%	3/100%

качество по предметам на ГИА в 2011г.



выбор предметов на ГИА в 2011г.



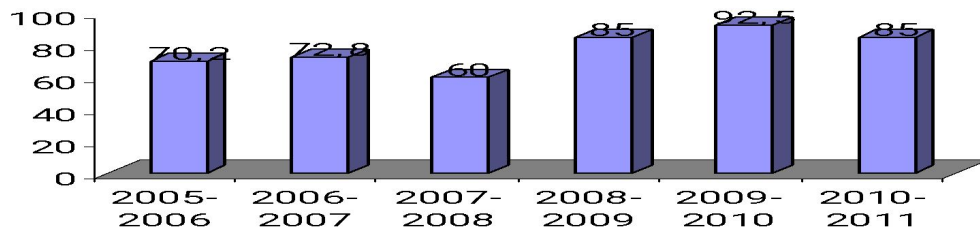
Результаты ЕГЭ в сравнении по годам

Предмет	2007-2008			2008-2009			2009-2010			2010-2011		
	% Уч	Кач	Усп	% участ	Выше мин	Ниже мин	% участ	Выше мин	Ниже мин	% Уча ст	Выше мин	Ниже мин
Русск.язык	100	25,8	68,9	94,4	85,7	14,7	100	92,5	7,5	100	85	15
Матем-ка	100	6,8	38	94,4	88,2	11,8	100	87,5	12,5	100	85	15
Физика	1,7	0	0	2,8	100	0	27,5	100	0	40		
Химия	1,7	100	100	0	-	-	5	100	0	-	-	-
Биология	6,9	25	100	8,3	100	0	27,5	81,8	18,2	15	100	0
Обществоз	3,4	100	100	44,4	93,7	6,3	55			70	85,7	14,3
История	1,7	0	100	16,7	66,7	33,3	12,5	60	40	15		
География	1,7	0	100	2,8	100	0	0	-	-	-	-	-
Информат	0			5,6	100	0	17,5	71,4	28,6	5	0	100
Англ язык	0			7,4	100	0	2,5	100	0	-	-	-

Итоги результатов ЕГЭ по русскому языку

Учитель	Классы	К-во посп	Кол-во и % участия в ЕГЭ	Набрали баллов		% сдавших	% не сдавших	Ср. балл	Годовые результаты		Динамика	
				Ниже мин (36)	Выше мин (36)				Усп %	Кач %	Усп	Кач
11 класс 2011 г Лучинская ЛИ		20	20/100	3/15%	17/85%	17/85%	3/15%	51	100%	25%	-15	-
ЕГЭ 2009-2010		40	40/100	3/7,5%	37/92,5%	37/92,5	3/7,5%	51	100%	35%	-7,5	-
Динамика		-20	-20	0/+7,5	-20/-7,5	-20/-7,5	0/+7,5	0	0	-10	-7,5	-
ЕГЭ 2008-2009		36	34/94,4	5/14,7	29/85,3	29/85,3	5/14,7	51,6	100%	44,4 %	-14,7	-

подтвердили освоение программ по русскому языку



Итоги результатов ЕГЭ по математике

Учитель	Классы	Кол-во учащихся по списку	Кол-во и % участия в ЕГЭ	Набрали баллов		% сдавших	% не сдавших	Ср. балл	Годовые результаты		Динамика	
				Ниже мин (24)	Выше мин (24)				Усп	Кач	Усп	Кач
11 класс 2011 г Гузнякова ЛН		20	20/100	3/15%	17/85%	17/85%	3/15%	33,15	100%	25%	-15	-
ЕГЭ 2010г		40	40/100	5/12,5	35/87,5	35/87,5	5/12,5	34,6	100	37,5	-12,5	-
Динамика		-20	-20/0	-2/+2,5	-18/-2,5	-18/-2,5	-2/+2,5	-1,45	0	-12,5	+2,5	-

подтвердили освоение программы по математике

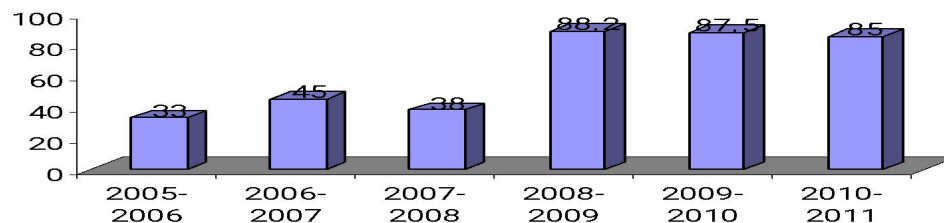


Таблица надёжности

Ступени обучения	2009-2010	2010-2011	Надёжность
1 ступень	43,9%	45%	102%
2 ступень	33,6%	35,1%	104%
3 ступень	26,2%	24,4%	93%
школа	35,6%	34,4%	96,6%
Успеваемость по школе			100%

Победители 2 муниципального этапа олимпиад 2010-2011 учебный год

№ п/п	ФИ	Предмет	Место	Класс	Учитель
1	Фатихова Марина	физическая культура	1 победитель	10а	Юрина ИВ
2	Андрианов Александр	физическая культура	2призер	11а	Исакова ТА
3	Яковлев Даниил	Физическая культура	2призер	7б	Исакова ТА
4	Десова Алена	Физическая культура	2призер	8б	Юрина ИВ
5	Петрова Дарья	Физическая культура	2призер	9б	Юрина ИВ
6	Романовская Аня	Русский язык	2 призер	10а	Лучинская ЛИ
7		начальные классы	2призера	2-4	Топалова ГБ

Участие в дистанционных олимпиадах

• **Международный уровень**

- **1 Конкурс по английскому языку «Британский бульдог»**
- 8 участников – дипломы
- **2. Конкурс-игра «Золотое руно»**
- 6 работ – дипломы
- **3. Конкурс – игра по математике «Кенгуру»**
- 69 участников
- – 1 место по городу Типухина Алена (2б кл. учитель Крист Е.А.)
- - 1 место по городу Дюдяев Женя (7а кл. учитель Хритова Н.Б.)
- - 3 место по городу Бисерова Полина (7а кл. учитель Хритова Н.Б.)

• **Российский уровень**

- **1. «Русский медвежонок» (русский язык, 2-11 класс)**
- 107 работ: 2-4 кл - 57, 5-9 кл - 45, 10-11 кл - 5
- - 2 место по России Пятиев Дмитрий, (5 класс учитель Лучинская ЛИ,)
- - 1 место по области (Цауне Артур, 5 класс учитель Лучинская ЛИ)
- - 3 место по городу Шишков Даниил (2б кл., учитель Крист Е.А.)
- - 3 место по городу Трифонова Настя (2в кл., учитель Реваненко М.П.)
- - Дипломы и сертификаты участникам, призы.
- **2. Конкурс-игра по информатике «Компьютер. Информатика. Технологии. КИТ»**
- 32 участника
- - 2 место по городу и 3 место область – Петухаева Северина (5а кл)
- - 2 место по городу Кузьминич Даша (6б кл)
- - 2 место по городу Самцов Евгений (9б кл. учитель Ключникова И.А.)
- **3. Конкурс-игра по естествознанию «Человек и природа ЧИП»**
- - 1 место по городу Скоропупова Надя (7б кл. учитель Вережникова Т.М.)
- - 2 место по городу Лебедева Настя (7а кл. учитель Вережникова Т.М.)
- - 3 место по городу Щербёнок Мария (9б кл. учитель Вережникова Т.М.)
- - 3 место по городу Шабанова Римма (7б кл. учитель Вережникова Т.М.)

Учебный план

Причины потерь учебного времени (в часах)	Кол-во часов
1. Всего педагогических работников (те, кто ведет часы)	35
2. Потери учебного времени составили в часах всего	210
3. В том числе на одного работника	6
4. По больничным дням	114
5. В том числе на одного работника	3,3
6. Отпуск без сохранения заработной платы	6
7. Другие причины (увольнение учителя иностранного языка)	90

состояние здоровья школьников

	Должно Быть осмотрен о Школьник ов	Факт осмот рено	Результаты углубленного медосмотра уч-ся (кол-во детей, %)					Определение по итогам углубленного медосмотра (кол- во детей)			
			I гр. Здор	II гр. здор	III гр. здор	IV гр. здор	V гр. здор	Осно вная	Подг	Спец. мед. группы	Освобо жены от Физкуль туры
1 – 4 кл.	65	63	4-0,3%	50- 79,3%	7- 11,2%	2-3,2%		55	3	5	-
5 – 9 кл.	185	178	1-0,5%	150- 84,35	24- 13,4%	3-1,8%		156	12	8	2
10 – 11 кл.	35	34	-	24- 70,6%	10- 29,4%	-		32	1	1	-
1 – 11 кл.	285	275	5-1,8%	222- 81,4%	41- 14,9%	5-1,8%		243	16	14	2

№ п/ п	Мероприятие	Класс	Сроки проведени я	Кол-во участников	
				2008-200 9	2009-201 0
1	День здоровья	1-11	Сентябрь	523	518
2	Русская лапта	6-7	Октябрь	79	84
3	Весёлые старты	5	Октябрь	30	43
4	День спорта	1-11	Ноябрь	523	518
5	Пионербол	6-8	Декабрь	83	110
6	День спорта	1-11	Декабрь	520	505
7	Рыцарский турнир	5-6	Февраль	20	20
8	Спортивная викторина	5-11	Февраль	48	62
9	Весёлые старты	4-5	Март	32	34
10	Смотр песни и строя	5-8	Февраль	82	85
11	День спорта	1-11	Март	513	511
12	Мини-футбол	6-9	Апрель	64	64
13	День спорта	1-11	Май	509	489



Перечень дополнительных платных образовательных услуг

- -репетиторство с лицами, не являющимися обучающимися Учреждения;
- -занятия с обучающимися углубленным изучением предметов;
- -обучение второму иностранному языку;
- -проведение различных курсов, в том числе:
- а) по подготовке к поступлению в образовательное учреждение профессионального образования,
- б) по углубленному изучению иностранных языков,
- в) по подготовке к обучению детей на начальной ступени общего образования Учреждения (Воскресная школа «Первоклассник»),
- г) подготовка родителей будущих первоклассников,
- д) подготовку обучающихся и взрослого населения по программе Пользователь персонального компьютера,
- е) консультирование и оказание помощи жителям города психологической службой Учреждения по вопросам воспитания детей в семье,
- ж) школа открытого образования взрослого населения.



Итог деятельности школы в 2010-2011 уч. году

Задачи по обеспечению государственных гарантий доступности общего образования и равных стартовых возможностей для дальнейшего обучения на следующих ступенях образования, независимо от состояния здоровья и социального положения; повышению эффективности взаимодействия в системе Школа – ученик – родитель, управление качеством обучения с учётом объективной оценки уровня подготовки обучающихся 1 и 2 ступеней, выпускников 9-х и 11-х классов в рамках регионального мониторинга качества образования и ЕГЭ, профессионального совершенствования педагогов через систему подготовки и переподготовки и повышения квалификации, создания специальной системы поддержки талантливых детей и другие задачи решены более чем на 80%



Основные направления ближайшего развития

- 1. Внедрение ФГОС второго поколения в начальной школе,
- 2. Создание условий для обучения в рамках нового СанПиН 2.4.2.2821-10,
- 3. Совершенствование безопасной среды обучения,
- 4. Сопровождение и контроль запуска инноваций с сентября 2011г (в течение года)
- 5. Разработка профессионального проекта «Развитие педагогической валеограмотности учителя как фактор его профессионального роста» по усилению учительского потенциала в рамках единой целевой программы, реализуемой в воспитательном пространстве малого города (защита в августе 2011г.на Ассамблее Саянской общественности),
- 6. ИКТ-компетентность и цифровые образовательные ресурсы в деятельности педагогических работников (через курсы повышения квалификации)
- 7. Подготовка ООП основной школы в соответствии с новыми федеральными образовательными стандартами (типографский вариант, апрель 2012г.)

A photograph of a school building with a playground in the foreground. The building is multi-story and light-colored. The playground has some equipment and a few people walking. The image is slightly faded and serves as a background for the top part of the slide.

Адрес школьного сайта:

school-5.uscoz.net