

Использование ИКТ при разработке
цикла уроков по теме:
«Украинская народная вышивка»



Подготовил презентацию учитель
обслуживающего труда

Герцовская Виктория Валериевна



Использование информационно - коммуникационных технологий обеспечит:

**СОЗДАСТ УСЛОВИЯ ДЛЯ РАЗВИТИЯ ПОЗНАВАТЕЛЬНЫХ
ИНТЕРЕСОВ, ТВОРЧЕСКОЙ ЛИЧНОСТИ РЕБЕНКА;**

**БУДЕТ СОДЕЙСТВОВАТЬ ИНТЕЛЛЕКТУАЛЬНОМУ
РАЗВИТИЮ ШКОЛЬНИКОВ;**

**ЦЕЛЕНАПРАВЛЕННОЕ И СИСТЕМНОЕ УСВОЕНИЯ
УЧЕНИКАМИ УЧЕБНОГО МАТЕРИАЛА;**

**СДЕЛАЕТ ВОЗМОЖНЫМ САМОСТОЯТЕЛЬНОЕ
ПОЛУЧЕНИЕ НЕОБХОДИМЫХ ЗНАНИЙ, УМЕЛОЕ
ПРИМЕНЕНИЕ ИХ НА ПРАКТИКЕ ;**

ЦЕЛИ И ЗАДАЧИ

Формирующая

- овладение обучающимися информационными и телекоммуникационными технологиями для формирования общеучебных навыков работы с информацией.
- активизировать познавательную деятельность учащихся.
- создание презентации, буклета, творческой работы

Обучающая

- Учить детей правильно говорить , используя информационную технологию;
- Научить различать виды счетной глади;
- Научить создавать композиции вышивок.

Воспитывающая

- Художественный вкус при вышивании;
- Любовь к традициям украинского народа;
- Аккуратность при выполнении вышивальных работ.



Методический кабинет
Артемовской общеобразовательной школы I-III
ступеней № 18
Артемовского городского совета Донецькой области

Цикл уроков

по теме

Технология изготовления вышитых изделий

8 класс

Учителя обслуживающего труда
Специалиста высшей категории

Герцовой
Виктории
Валериевны

Содержание

Темы уроков:

- 1.Тема: Счетная гладь, поверхностно-нашитая счетная гладь. Виды глади (прямая, косая, качалочковая).
- 2.Тема: Техника вышивания «занизывания». Композиция в вышивке счетной гладью и занизыванием.
- 3.Тема: Разработка композиции вышивки и ее выполнение.
- 4.Тема: Обработка изделия мережкой. Правила БЖ при вышивании.
- 5.Тема: Рушниковые швы (крестик).

Дидактический материал к урокам

- 1.Дидактически карточки.
- 2.Презентация 1 «Вы умеете создавать картины на ткани?».
- 3.Презентация 2. «Композиция вышивки».
- 4.Презентация 3. «Вышивка крестом».
5. Составление инструкционных карт для младших классов.
- 6.Защита вышитых работ (слайд шоу, презентация по классу вышитых работ, составление буклета по выполненной работе).



Урок № 1

Тема: Счетная гладь, поверхностно-нашитая счетная гладь. Виды глади (прямая, косая, качалочковая).



Документ Microsoft Word

Виды счетной глади

- Конспект урока;
- Использование векторного и графического редакторов;
- Гиперссылки на другие файлы, содержащиеся в папке.

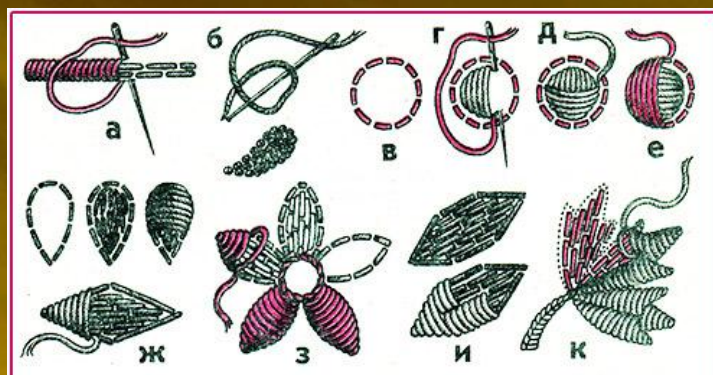


Рис.50. Белая гладь: а — шнурочек; б — узелки; а—е — горошинки; ж — листики; з — цветочек; и,к — листик в раскол




рисунок 25

ВИДЫ СЧЕТНОЙ ГЛАДИ



Урок № 2 .

Тема: *Техника вышивания «занизывания». Композиция в вышивке счетной гладью и занизыванием.*

Документ Microsoft Word

- Конспект урока;
- Создание программного обеспечения для урока, практическая работа;
- Ознакомление с видами изделий , содержащие вышивку «Низинка», поиск картинок в Интернете.



Презентация

«Композиция вышивки»

Урок № 3.

Тема: *Разработка композиции вышивки и ее выполнение.*

Документ Microsoft Word

□ Конспект урока;

Документ

[Microsoft](#) Документ

Microsoft Документ

Microsoft [PowerPoint](#)

Создание презентации
«Композиция вышивки»



Урок № 4.

*Тема: Обработка изделия
мережкой. Правила БЖ при
вышивании.*



Документ Microsoft Word

□ Конспект урока;

□ Документ

[Microsoft](#) Документ

Microsoft_Документ

Microsoft [Publisher](#)



*-Создание буклета по
видам мережек.*



Правила безопасности жизнедеятельности при вышивании



- вышивать нужно при достаточном освещении;
- сидеть прямо, не наклонять низко голову;
- работать с напёрстком;
- иглы хранить в игольнице;
- нельзя вкалывать иглу в одежду;
- нельзя брать иглу в рот;
- через 40-50 минут работы необходимо делать перерыв на 10-15 минут;
- работу держать на расстоянии 25-30 см от глаз.



Урок № 5

*Тема: Рушниковые швы
(крестик).*

Документ Microsoft Word

□ Конспект урока;

Документ

[Microsoft](#) Документ

Microsoft Документ

Microsoft [PowerPoint](#)

Создание презентации

«[Вышивка крестом](#)»,

*«[Вы умеете создавать
картины на ткани?»](#)»*



ПРЕДСТАВЛЕНИЕ СВОИХ РАБОТ НА САЙТЕ В ВИРТУАЛЬНОМ МУЗЕЕ

Музей вышиванки (Сайт учителя Герцовской В.В.) - Mozilla Firefox

http://sites.google.com/site/sajtucitelagercovskojvv/muzej-vysivanki

Музей вышиванки (Сайт учител...)

Добавить файл | Переместить в | Удалить | Подписаться на уведомления об изменениях

<input type="checkbox"/>	Виставковий зал 2..JPG	Виставковий зал "Відродження духовності"	32 кб	версія 1	2 час. назад	Викторія Герцовська
<input type="checkbox"/>	Восходящая звезда.JPG	Работа учителя технологий Герцовской В.В.	52 кб	версия 1	2 час. назад	Викторія Герцовська
<input type="checkbox"/>	Выставочный зал 1.1.JPG	Виставковий зал 2 фото	43 кб	версія 1	2 час. назад	Викторія Герцовська
<input type="checkbox"/>	Выставочный зал 1.JPG	"Рушники моєї долі"	41 кб	версія 1	2 час. назад	Викторія Герцовська
<input type="checkbox"/>	Икона.JPG	Икона Цымбал Ольги ученицы 7 класса	57 кб	версія 1	2 час. назад	Викторія Герцовська
<input type="checkbox"/>	Икона Божьей Матери.JPG	Работа Петренко Алины и Олейник Натальи учениц 9 класса	49 кб	версія 1	2 час. назад	Викторія Герцовська
<input type="checkbox"/>	Икона Божьей матери автор Тихонина Юлия.JPG	Икона выполнена ученицей 9 класса Тихониной Юлией	46 кб	версія 1	2 час. назад	Викторія Герцовська
<input type="checkbox"/>	Икона Божьей Матери Спасительница грешных.JPG	Работа выполнена Бессарабенко Юлией, ученицей 9 класса	49 кб	версія 1	2 час. назад	Викторія Герцовська
<input type="checkbox"/>	Икона Георгий Победоносц.JPG	Икона выполнена ученицей 9 класса Русановой Екатерины	42 кб	версія 1	2 час. назад	Викторія Герцовська

Готово

19:57

РАБОТЫ УЧАЩИХСЯ

ИконаБожьейМатери.JPG (изображение «JPEG», 336x425 пикселей) - Mozilla Firefox


Файл Правка Вид Журнал Закладки Инструменты Справка

http://5033287843136127520-a-1802744773732722657-s-sites.googlegroups.com/site/sajtucitelagercovskojyv/muzej-vysivankij/ИконаБожьейМатери.JPG

Самые популярные Начальная страница Лента новостей

DM Bar

Музей вышиванки (Сайт учителя Ге... ИконаБожьейМатери.JPG (изоб... Мой мир@Mail.Ru



5 kb/s

Готово

Пуск ИконаБожьейМа... Презентация Ис... цикл уроков 8-х...

RU 21:21