

Изготовление лепестков из шпона


1. Заготовить из шпона прямоугольные детали размером 35 x 90 мм



2. Замочить детали в горячей воде на 15 мин



3. Заполнить приспособление для сгибания шпона (цилиндрическая оправка) деталями. Сушить детали сутки



4. Освободить детали из приспособления



5. Обвести разметочный шаблон на деталях



6. Вырезать деталь по разметке резцом на цилиндрической оправке




7. Зачистить детали по контуру



Сборка цветка

1. Соединить лепестки с головкой цветка клеем ПВА



2. Выполнить разметку и надрезы на стебле на расстоянии 60мм



3. Закрепить листочки на стебле с помощью клея ПВА.



4. Соединить цветок со стеблем



Изготовление подставки для цветка


1. Выполнить разметку подставки толщиной 25 мм по шаблону и выпилить деталь по контуру лучковой пилой



2. Обработать торцы детали и снять фаску на шлифовальном круге



3. Просверлить 3 глухих отверстия для цветков \varnothing 6мм



4. Выполнить сборку букета



Экономическое обоснование

Материалы	Количество	Цена за 1 шт	Стоимость
Шпон	0,3 кв.м	от 40 рублей /кв. м.	Имелось в наличии
Древесина	0,5 м	16руб за 0,5м	Имелось в наличии
Клей ПВА	90гр	80руб	Имелось в наличии
Лак	100 -150гр	90руб за 1 литр	Имелось в наличии
Итого	≈ 200 руб.		Без материальных затрат

Подобный готовый букет из декоративных цветов в магазине стоит от 450 руб. Ручная работа гораздо дороже!

Себестоимость изделия:

Изделие получилось без каких-либо материальных затрат!

Анализ готовой работы

Букет из декоративных цветов отвечает следующим требованиям:



- Работа выполнена аккуратно и соответствует замыслу
- В целом изделие получилось экологически чистым и экономически выгодным
- Практичным и функциональным

Реклама



*Фантазия и смелость
- вот и все, что
требуется для
создания такого
великолепного букета
из декоративных
цветов, который
может стать
оригинальным
элементом декора
интерьера или
эксклюзивным
подарком на любой
праздник!*

Цветы прекрасны и красивы, Твори и Маме их дари!

Литература

1. Артюшкина Е.И. Народное искусство Сквозь века. – Челябинск, 2007.
2. Челябинская область, Энциклопедия – Челябинск, 2008.
3. Обухов Л.А. и другие История Урала 19 – 20 веков. Учебное пособие для уч-ся 8-9 классов – Екатеринбург, 2006.
4. Рыженков В.И. и другие. Художественные работы по дереву: Практическое руководство \ - М. : РИПОЛ КЛАССИК, 2003.

Интернет-ресурсы:

<http://dveri-kredo.ru/shpon.htm>

<http://www.rosdveri.ru/porody-i-vidy-shpona/>

<http://www.mosrdd.ru/stati.php?id=59>

<http://www.100best.ru/Catalogue/Products/40004247/>

<http://www.wonder-land.ru/tubus.html>

Благодарю за внимание!