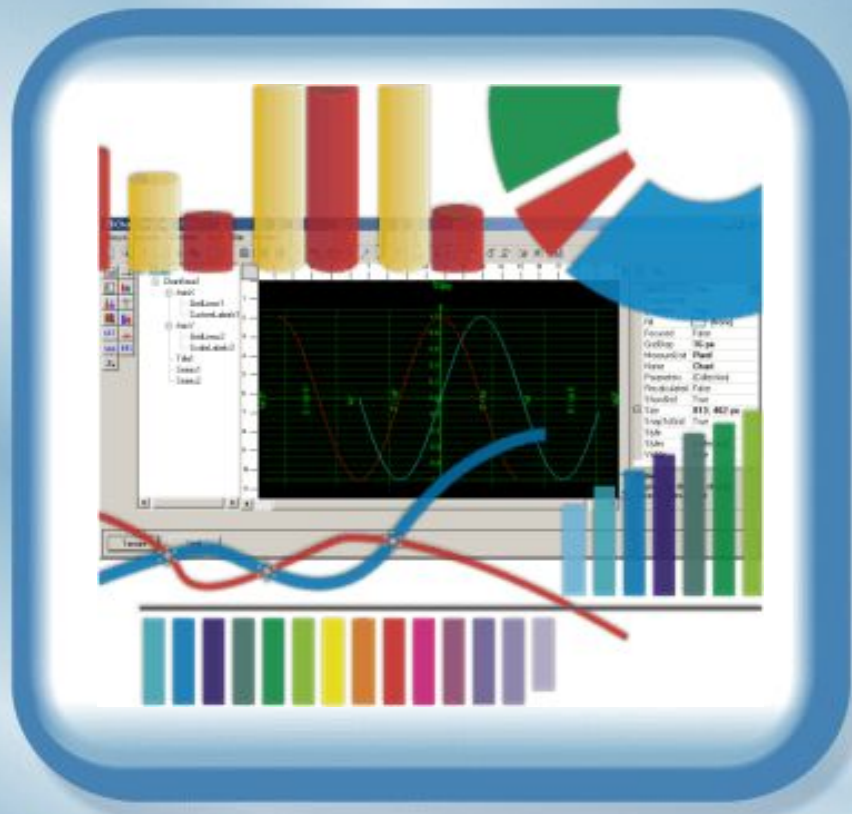




Возможности Chart ModelKit

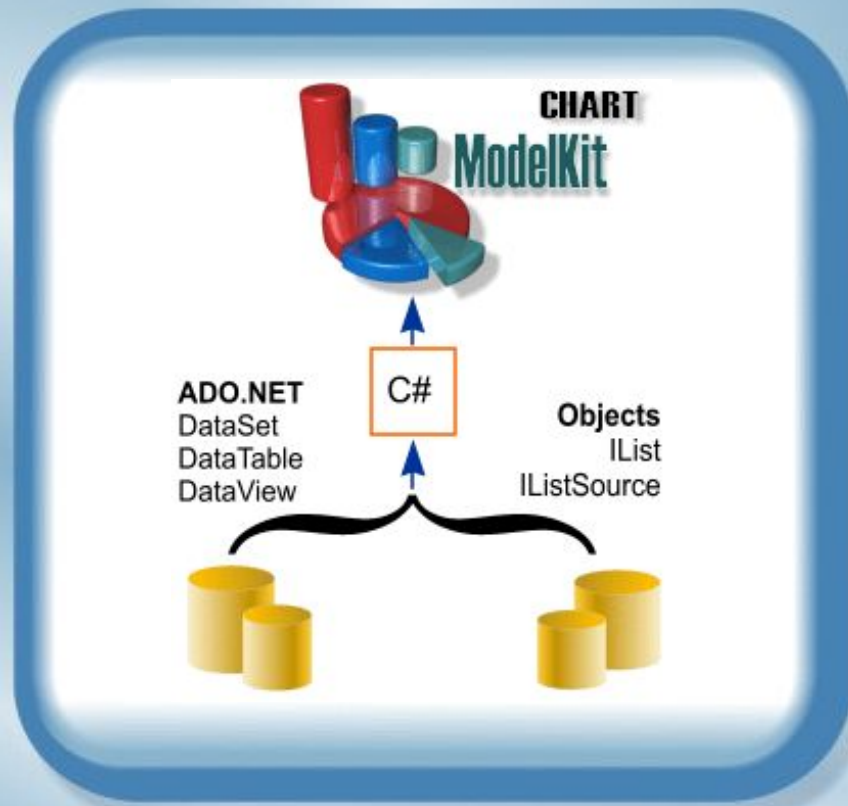
Chart ModelKit –

это .NET компонент для построения графиков и диаграмм, в поставку которого входит дизайнер с режимом полного соответствия. Продукт предоставляет широкие возможности по созданию как стандартных, так и нестандартных графиков.



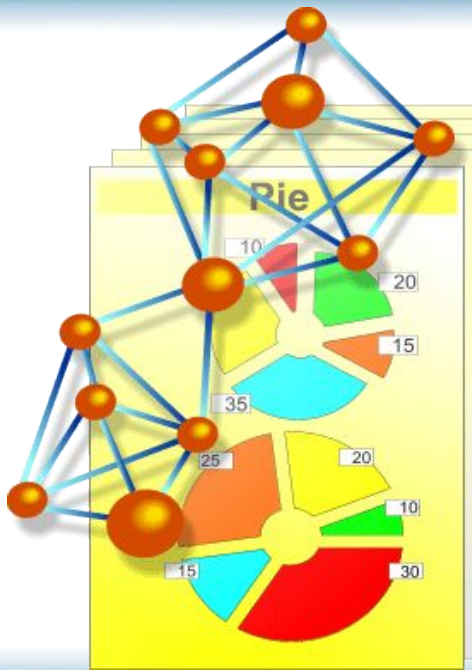
Дизайнер с режимом полного соответствия делает процесс создания графиков интуитивно понятным.

- Интуитивный интерфейс
- Параметры любого элемента, выбранного с помощью мыши, можно установить в инспекторе свойств
- Доступен как во время проектирования, так и во время работы готового приложения
- Допустимо создание диаграмм «с нуля» или использование готовых шаблонов



Передовая модель привязки данных предоставляет уникальный набор возможностей для построения графиков без необходимости кодирования.

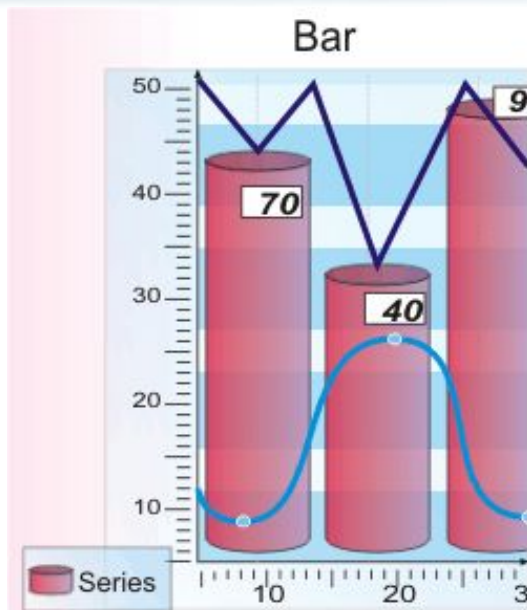
- Поддержка всех объектов .NET в качестве источников данных: IEnumerable, IList, IListSource, ICustomTypeDescriptor, ITypedList + пользовательские объекты
- Совместимость с ADO.NET, поддержка иерархической модели данных
- Для привязки данных возможно использование встроенного языка выражений
- Построение графиков с привязкой и без привязки к данным
- Сортировка и группировка по произвольному признаку



Уникальная объектная архитектура продукта предоставляет возможность комбинирования объектов произвольным образом, что позволяет создавать конфигурации графиков, которые сложно или невозможно создать при других подходах.

- Элементы диаграммы представлены отдельными объектами, имеющими собственные способы отрисовки и определения границ
- Доступ в графу объектов (ChartDOM) позволяет манипулировать объектами непосредственно из кода программы
- Открытая архитектура
- Возможно использование элементов Instrumentation ModelKit для создания нестандартных графиков

Модель графиков



- Возможность в одном графике использовать произвольное количество диаграмм, легенд, подписей, осей и т. д.
- Большой набор стандартных элементов: осей, подписей, рисок, легенд, заголовков и т.д.
- Допустимо повсеместное использование изображений
- Использование преимуществ GDI+: градиентной заливки, альфа сопряжения, сглаживания, фона
- Доступен большой набор палитр цветов
- Поддержка различных единиц измерения



CHART
ModelKit



Report Sharp-Shooter



OLAP ModelKit



Instrumentation ModelKit

Интеграция в любые виды приложений

- Компонент для просмотра графиков в Windows Forms приложениях
- Интеграция с Report Sharp-Shooter
- Интеграция с OLAP ModelKit
- Интеграция с Instrumentation ModelKit



Общие черты

- Совместимость с .NET Framework 1.1/2.0 и VS 2003/2005
- Написан на C# и включает только управляемый код
- Простота внедрения в проект: достаточно скопировать несколько DLL в каталог приложения
- Интерфейс Chart ModelKit можно легко перевести на любой язык
- В поставку входит подробная документация и обширная база примеров использования
- Доступен исходный код на C#

Лицензирование

Chart ModelKit

лицензируется на каждый отдельный компьютер, на котором он установлен и используется. Если Вы используете продукт на нескольких компьютерах, Вам следует приобрести дополнительные лицензии. Каждая дополнительная лицензия стоит в два раза дешевле полной.



Специальные цены для
российского рынка:

от 840 рублей

Распространение **Chart ModelKit** в составе Ваших приложений не предполагает дополнительных лицензионных отчислений.