

# Тема: **Аппликация из резаных ниток «Лесные жители»**

Урок технологии для 1 класса

по программе «Перспективная начальная школа»

учителя МОУ «Нововаршавская гимназия»


Бернгардт Ирины Григорьевны



# Загадки




# Материалы необходимые для работы:



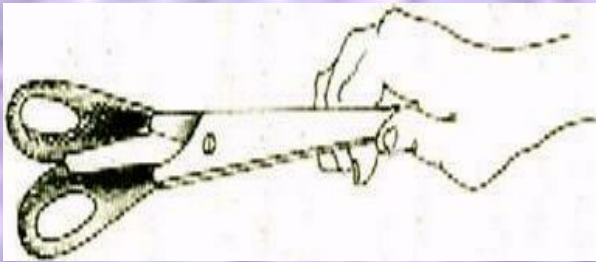

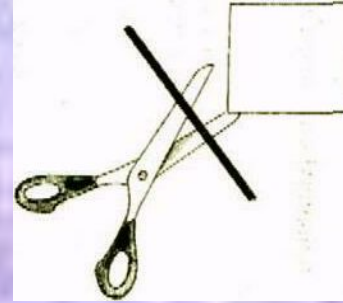


# Техника безопасности при работе с ножницами



**I.Обращайтесь с ножницами  
очень осторожно.**

**Резать кончиками - нельзя,  
серединкой - можно**



**2. Если нужно инструмент  
передать другому.**

**То колечки от себя  
Ты спокойно поверни,  
И, за кончики держись,  
Ножницы ему верни!**


**3.Когда выполнишь работу,  
Тут же ножницы закрой,  
Чтоб до острых краешков  
Не коснулся кто другой!**



# Порядок работы

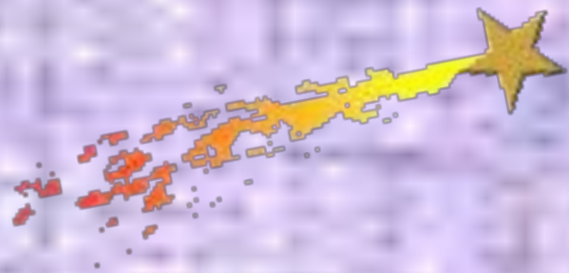
- \*Обвести шаблон.
- \*Нарезать мелко шерстяные нитки.
- \*Кисточкой нанести клей на рисунок.
- \*Аккуратно приклеить резаные нитки на участки, смазанные клеем.
- \*Подготовить свою композицию к выставке.





# Самостоятельная работа





# Выставка работ

