

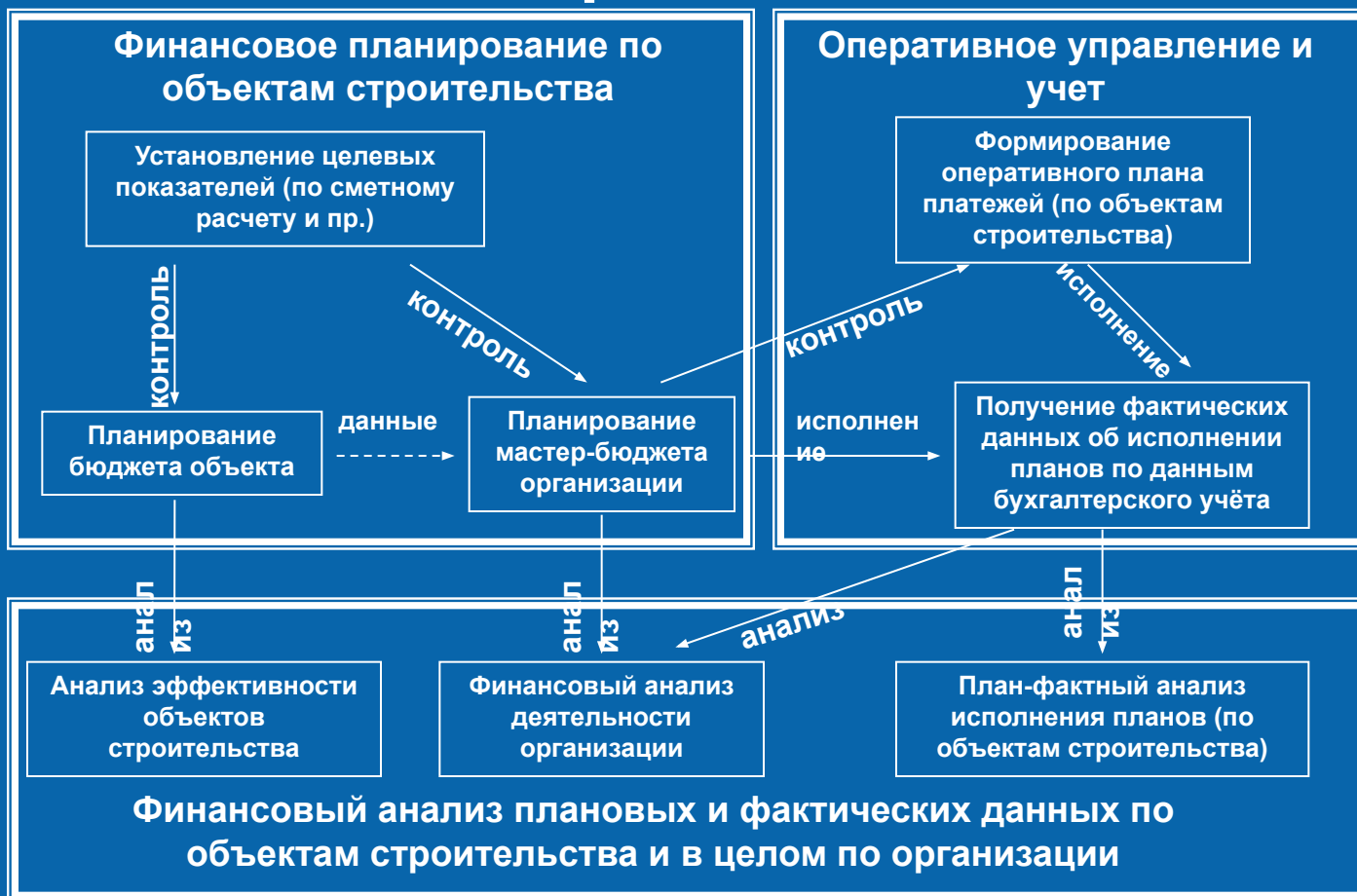
«1С:Подрядчик строительства 4.0»

Система автоматизации
управления финансами
подрядной строительной
организации на платформе «1С:
Предприятие 8.0»

Конфигурация «1С:Подрядчик строительства 4.0» предназначена для автоматизации финансового планирования, управления движением денежных средств, анализа финансово-хозяйственной деятельности подрядной строительной организации, бухгалтерского учета деятельности подрядчика строительства, взаиморасчетов, снабжения и комплектации материалами и оборудованием.



Процесс управления финансами в строительстве



С помощью 1С:Подрядчика строительства 4.0 возможно автоматизировать рабочие места



Программа 1С:Подрядчик строительства 4.0 автоматизирует:

Планирование и контроль всех видов бюджетов предприятия: бюджеты объектов строительства, операционные бюджеты, основные финансовые бюджеты

Формирование финансовой структуры организации для планирования бюджетов по центрам финансовой ответственности

Управление и контроль планирования бюджетов по установленным бюджетным лимитам и контролируемым показателям, и формирование отчетов о соблюдении установленных лимитов

Планирование всех бюджетов организации в разрезе объектов строительства, формирование финансового результата деятельности организации по объектам строительства с учетом всех косвенных расходов

Планирование бюджетов и оперативных планов организации по нескольким сценариям

Формирование бюджетных планов по затратам на материалы, СМиМ, оплаты производственным рабочим на основании сметного расчета по строительно-монтажным работам и нормативным расценкам

Программа 1С:Подрядчик строительства 4.0 автоматизирует:

- **Контроль регламента планирования бюджетов: формирование истории процесса согласования и утверждения бюджетов организации, запись изменений статуса документов планирования и ответственных лиц, проводивших изменения**
- **Оперативное планирование и управление движением денежных средств, контроль по бюджету ДДС, планирование данных платежного календаря на основании данных бюджета ДДС**
- **Оперативный учет и контроль исполнения планов движения денежных средств**
- **Бухгалтерский и налоговый учет деятельности подрядной строительной организации**
- **Учет основных средств в разрезе мест хранения**
- **Учет материалов в разрезе материально-ответственных лиц, отклонений по приобретению, наличие материальных отчетов и ведомости 10с**
- **Учет неотфактурованных поставок по форме М-7, отчеты по поступлению расчетных документов**

Программа 1С:Подрядчик строительства 4.0 автоматизирует:

- Учет спецодежды и инвентаря, отчеты по использованию спецодежды
- Учет приобретения и реализации строительно-монтажных работ, услуг заказчика и услуг генподрядчика
- Учет внутрихозяйственных расчетов головной организации с филиалами
- Учет взаиморасчетов с поставщиками и подрядчиками по журналу-ордеру №6, с покупателями и заказчиками в ведомости № 5с
- Инвентаризация расчетов, ТМЦ и расходов будущих периодов
- Распределение затрат по эксплуатации строительных машин и механизмов и накладных расходов на затраты основного производства
- Закрытие затрат вспомогательных производств с оприходованием их продукции
- Распределением затрат по оказанным услугам
- Учет работы автотранспорта и строительных машин

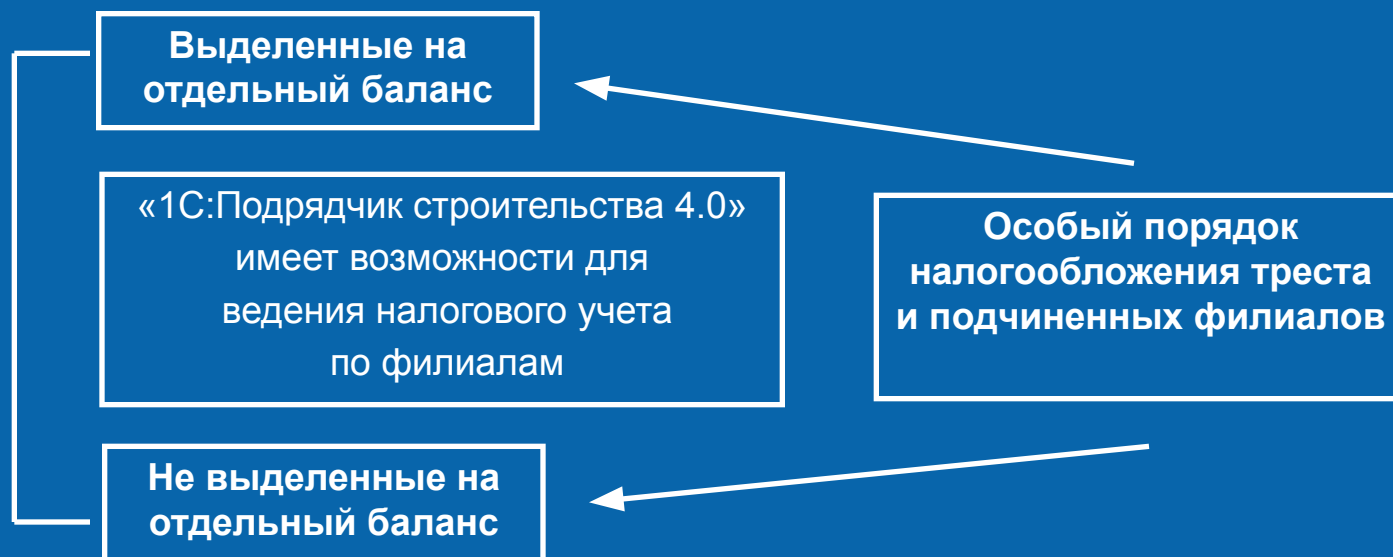
Программа 1С:Подрядчик строительства 4.0 автоматизирует:

- **Формирование фактического исполнения бюджета и оперативного плана ДДС по данным бухгалтерского учёта**
- **Многомерный план-фактный анализ отчетов по бюджетам и оперативным планам движения денежных средств: анализ отклонений, анализ по объектам строительства**
- **Формирование сравнительных отчетов по объектам строительства, по различным сценариям, центрам финансовой ответственности и другим аналитическим разрезам**
- **Формирование прогноза исполнения бюджетов и оперативных планов движения денежных средств**
- **Финансовый анализ планируемых и фактических результатов строительной деятельности, расчет аналитических коэффициентов**
- **Факторный анализ рентабельности собственного капитала по плановым и фактическим данным**

Учет работы автотранспорта и строительных машин

- В конфигурации организована работа диспетчерской службы Управлений механизации (УМ) и Автотранспортных управлений (АТУ). Имеется возможность выписки первичных документов по работе автотранспорта и строительных машин и механизмов по формам ЭСМ-1, ЭСМ-2, ЭСМ-3, ЭСМ-4, ф.3, 3 спец, 4п, 4с, 6, ввода фактических данных по работе, расчет расхода топлива и масел по норме, формирования проводок по списанию ГСМ.
- На перевозимые грузы имеется возможность выписки товаро-транспортных накладных по форме Т-1.
- Реализация услуг техники на сторону автоматизирована актом по реализации автотранспортных услуг на сторону и ЭСМ-7 для работы строительной техники.
- Для получения оперативных данных по результатам работы техники в конфигурации созданы отчеты по показателям эксплуатации техники, по расходу ГСМ, по работе водителей, расходу запчастей на ремонт техники, по оказанию услуг внешним контрагентам.

Внутрихозяйственные расчеты



Результаты внедрения:

■ Создание системы прозрачного финансового планирования и управления финансовыми ресурсами как по каждому объекту строительства, так и по всей организации в целом

■ Оперативное получение полной информации о ходе выполнения финансовых планов и обеспечения финансированием, принятие своевременных решений по корректировке ситуации

■ Повышение эффекта работы финансового отдела и бухгалтерии путем организации работы в единой информационной базе, оптимизация использования рабочего времени сотрудников

■ Значительное сокращение сроков подготовки управленческой, финансовой и налоговой отчетности

■ Возможность в дальнейшем построения информационной системы управления для всех отделов и подразделений организации

Конкурентные преимущества:

Данная система предназначена именно для строительной отрасли, обеспечивает решение задач по управлению финансами, анализу финансовых результатов и принятию оперативных решений по каждому объекту строительства

Используемая технологическая платформа «1С: Предприятие 8.0» современна и многофункциональна, открыта для внесения необходимых изменений по потребностям заказчика

Возможность работы в единой справочной и информационной базе нескольких отделов дает синергетический эффект в совместной работе, повышая качество и оперативность

ФУНКЦИОНАЛЬНЫЕ ВОЗМОЖНОСТИ

Планирование и контроль всех видов бюджетов предприятия: бюджеты объектов строительства, операционные бюджеты, основные финансовые бюджеты

The screenshot displays the 'Справочник Бюджеты' (Budget Reference) application. The main window shows a list of budgets with the following details:

Код	Наименование
00020	Бюджет объекта
00002	Бюджет выполнения СМР
00001	Бюджет заказов на СМР

The 'План бюджета' (Budget Plan) window is open, showing the following parameters:

- Номер: 00000065 от: 12.12.2005 13:22:43
- Бюджет: Бюджет затрат на материалы
- Сценарий: Демо: на квартал по месяцам
- Планировать в периоде: 1 квартал 2006 г.
- Периодичность: Квартал
- ЦФО: Строительно-монтажное управление
- Объект: СМ Школа
- Валюта: руб.

The 'Статьи бюджета' (Budget Items) tab is active, showing a table of budget items for Q1 2006:

№ п/п	Статья бюджета	Номенклатура	Период	1 квартал 2006 г.		
				Кол-во	Цена	Сумма
1.	Затраты: материалы для работ собственными силами	Доска обрезная	Итого за 1 квартал 2006 г.	193,750	850,00	166 187,50
			Январь 2006 г.	73,500	850,00	62 475,00
			Февраль 2006 г.	82,250	850,00	69 912,50
			Март 2006 г.	28,000	850,00	23 800,00
2.	Затраты: материалы для работ собственными силами	Лак декоративный	Итого за 1 квартал 2006 г.	105,000	280,00	29 400,00
			Январь 2006 г.	35,000	280,00	9 800,00
			Февраль 2006 г.	50,000	280,00	14 000,00
			Март 2006 г.	20,000	280,00	5 600,00
3.	Затраты: материалы для работ собственными силами	Штукатурная смесь Shtern	Итого за 1 квартал 2006 г.	15,250	4 500,00	68 625,00
			Январь 2006 г.	4,000	4 500,00	18 000,00
			Февраль 2006 г.	5,500	4 500,00	24 750,00
			Март 2006 г.	5,750	4 500,00	25 875,00
И Т О Г О:				304,000	836,23	254 212,50

The interface also includes a 'Комментарий' (Comment) field and a footer with buttons for 'Статьи бюджета', 'Печать', 'Заполнить планы ДДС...', 'Отчет по бюджету', 'OK', 'Записать', and 'Закрыть'.

Формирование финансовой структуры организации для планирования бюджетов по центрам финансовой ответственности

Справочник ЦФО

Код	Наименование
1	Аппарат управл
4	Отдел материа
5	Сметно-догово
3	Строительно-м
2	Финансовая сл

Справочник Типы ЦФО

Код	Наименование
00001	Центр доходов
00003	Центр инвестиций
00004	Центр нормативных затрат
00002	Центр прибыли
00005	Центр управленческих затрат

ЦФО: Строительно-монтажное у

Код:

Наименование: Строительно-монтажно

Родитель:

Тип ЦФО: Центр нормативных затрат

Комментарий:

N	Подразделение
	Основное подразделение

OK Записать Закрыть

Управление и контроль планирования бюджетов по установленным бюджетным лимитам и контролируемым показателям, и формирование отчетов о соблюдении установленных лимитов

План лимитов бюджета: План лимитов бюджета 00000004 от 12.12.2005 9:49:14

Действия: Перейти: ?

Номер: 00000004 от: 12.12.2005 9:49:14

Сценарий: Демо: на квартал по месяцам

ЦФО:

Объект: Валюта:

Контролируемые показатели История документа

Контролируемый показатель

N	Контролируемый показатель	Ц...
1	Затраты: материалы для работ собственными силами	
2	Затраты: материалы для работ собственными силами	
3	Затраты: материалы для работ собственными силами	
4	Плата труда рабочих	
5	Рентабельность по сметному расчету	
6	Дебиторская задолженность по поставщикам	
7	Кредиторская задолженность по субподрядчикам	
8	Запасы материалов	

Комментарий:

Отчет по Лимитам

Действия: Сформировать Заголовок Настройка

Период с: 2006 г. по: 2006 г. Периодичность: Год

1	2	5	6	7
1	Отчет по лимитам			
2	Периодичность (Год) за период с: 2006 г. по: 2006 г.			
3	Показатели: Сумма без уч. откл., Сумма исп., Сумма руб.			
4	Группировка строк по: Сценарий, Бюджет, Статья			
5	Группировка	Сумма без уч. откл.	Сумма исп.	Сумма откл. от лим. без уч. откл.
13	Кредиторская задолженность по субподрядчикам			
14	<i>Период(Верхняя граница)</i>	10 000,00	12 250,00	-2 250,00
15	Дебиторская задолженность по поставщикам			
16	<i>Период(Верхняя граница)</i>	250 000,00	35 000,00	215 000,00
17	Основные финансовые бюджеты			
18	Бюджет доходов и расходов			
19	Стоимость субподрядных работ			
20	<i>Период(Верхняя граница)</i>	43 828,13	37 125,00	6 703,13
21	Расходы на материалы по субподрядным работам			
22	<i>Период(Верхняя граница)</i>	244 869,63	323 758,75	-78 889,12

ул. Советской Армии, дом 5, корпус 6
Москва, Россия, 127018

Телефон/Факс: (495) 974-77-05

Эл. почта: impuls@impuls-ivc.ru

Сайт: www.impuls-ivc.ru

Планирование всех бюджетов организации в разрезе объектов строительства, формирование финансового результата деятельности организации по объектам строительства с учетом всех косвенных расходов

План бюджета: План бюджета 00000064 от 12.12.2005 13:22:29

Номер: 00000064 от: 12.12.2005 13:22:29

Сценарий: Демо: на квартал по месяцам

Периодичность: Квартал

ЦФО: Строительно-монтажное управление

Статьи бюджета: Расчитанные статьи История документа

Подбор

№ п/п	Статья бюджета	К
1.	Объем собственных работ	
2.	Объем субподрядных работ	Стро
3.	Объем собственных работ	
4.	Объем субподрядных работ	Стро
И Т О Г О:		

Комментарий:

Отчет по Бюджету

Бюджет: Бюджет доходов и расходов

Период с: Январь 2006 г. по: Февраль 2006 г. Периодичность: Месяц

Отчет по бюджету: Бюджет доходов и расходов						
По сценарию: Демо: на квартал по месяцам с периодичностью (Месяц) за период с: Январь 2006 г. по: Февраль 2006 г.						
Показатели: Сумма; Валюта: руб.						
Группировка строк по: Статья бюджета						
Группировка столбцов по: Период, Объект						
Группировка	Итого за период с: Январь 2006 г. по: Февраль 2006 г.	Январь 2006 г.		Февраль 2006 г.		
		Объект	СМ Школа	АП Колледж	СМ Школа	АП Колледж
8 Выручка	1 618 750,00	566 500,00	158 950,00	725 000,00	168 300,00	
9 Выручка по ленподрядным работам	1 618 750,00	566 500,00	158 950,00	725 000,00	168 300,00	
10 Переменные расходы	676 963,50	180 950,00	104 041,25	265 412,50	126 559,75	
11 Переменные расходы: работы собственными силами	392 632,50	157 150,00	3 800,00	227 412,50	4 270,00	
12 Расходы на материалы по собственным работам	198 937,50	90 275,00		108 662,50		
13 Заработная плата производственных рабочих	185 625,00	66 875,00		118 750,00		
14 Переменные расходы: машины и механизмы	8 070,00		3 800,00		4 270,00	
15 Переменные расходы: работы по субподряду	284 331,00	23 800,00	100 241,25	38 000,00	122 289,75	
16 Стоимость субподрядных работ	84 075,00	23 800,00	10 125,00	38 000,00	12 150,00	
17 Расходы на материалы по субподрядным работам	200 256,00		90 116,25		110 139,75	
18 Маржинальная прибыль	941 786,50	385 550,00	54 908,75	459 587,50	41 740,25	
19 Постоянные расходы	10 700,00	4 500,00		6 200,00		
20 Расходы на организацию и обслуживание строительства	10 700,00	4 500,00		6 200,00		
21 Валовая прибыль	931 086,50	381 050,00	54 908,75	453 387,50	41 740,25	
22 Управленческие расходы	833 200,00	338 104,21	36 495,79	426 604,65	31 995,35	
23 Расходы на управление строительным производством	833 200,00	338 104,21	36 495,79	426 604,65	31 995,35	
24 Операционная прибыль	92 086,50	40 328,33	18 130,42	24 085,17	9 542,58	
25 Балансовая прибыль	92 086,50	40 328,33	18 130,42	24 085,17	9 542,58	
26 Прибыль до налогообложения	92 086,50	40 328,33	18 130,42	24 085,17	9 542,58	
27 Чистая прибыль отчетного периода	92 086,50	40 328,33	18 130,42	24 085,17	9 542,58	
28 Реинвестируемая прибыль	92 086,50	40 328,33	18 130,42	24 085,17	9 542,58	

Планирование бюджетов и оперативных планов организации по нескольким сценариям

The screenshot displays the 'Справочник Сценарии' (Scenario Reference) software interface. It features three overlapping windows:

- Справочник Сценарии (Scenario Reference):** A main window with a table of scenarios and a list of actions.
- Сценарии: Демо: на квартал по месяцам (Scenario: Demo: by quarter by month):** A configuration window for a quarterly scenario.
- Сценарии: Демо: на неделю по дням (Scenario: Demo: by week by day):** A configuration window for a weekly scenario.

Справочник Сценарии Table:

Код	Наименование
1	Демо: на квартал по месяцам
7	Демо: на неделю по дням
2	Демо: на квартал по дням

Сценарии: Демо: на квартал по месяцам Configuration:

- Наименование: Демо: на квартал по месяцам
- Тип сценария, валюта планирования: Бюджет
- Используемый сценарий бюджетирования: Демо: на квартал по месяцам
- Периодичность для контроля бюджетов: Месяц
- Периодичность планирования: Месяц
- Шаг планирования: Месяц
- Группировка периода планирования: Месяц

Сценарии: Демо: на неделю по дням Configuration:

- Наименование: Демо: на неделю по дням
- Код: 2
- Тип сценария, валюта планирования: Платежный календарь
- Валюта: руб.
- Используемый сценарий бюджетирования: Демо: на квартал по месяцам
- Периодичность для контроля бюджетов: Месяц
- Периодичность планирования: Неделя
- Шаг планирования: День
- Группировка периода планирования: День
- Отбор по валюте: руб.

История курсов (Exchange Rate History) Table:

Период	Курс	Кра..	Вал...	Сценарий
01.01.1980	1,0000	1	руб.	Демо: на неделю по дням
01.01.2006	1,0000	1	руб.	Демо: на неделю по дням

Формирование бюджетных планов по затратам на материалы, СМИМ, оплаты производственным рабочим на основании сметного расчета по строительно-монтажным работам и нормативным расценкам

Определение объемов выполнения СМР (план-факт): формирование сметной стоимости (план). Проведен _

Операция: Цены и валюта... Действия: Заполнить

Номер: ПФС000005
 Организация: Профснаб
 Объект стро-ва: АП Колледж

Строительно-монтажные работ

N	Работа	Объем	Ед. Изм.
1	Выравнивание пола	275,000	м2

Материальные ресурсы: 244

Комментарий:

Заполнение планов бюджета

Документ основание: Определение объемов выполнения СМР (план-факт) ПФС000005 от 12.12.2005 0:00:00

Сценарий: Демо: на квартал по месяцам
 Периодичность: Квартал
 ЦФО: Строительно-монтажное управление

Номер: 00000077 от: 14.12.2005 12:09:51
 Бюджет: Бюджет затрат на материалы
 Планировать в периоде: 1 квартал 2006 г.
 Объект: АП Колледж Валюта: руб.

Определение объемов выполнения СМР (план-факт) ПФС000005 от 12.12.2005 0:00:00

Статьи бюджета | Расчитанные статьи | История документа

№ п/п	Статья бюджета	Номенклатура	Период	1 квартал 2006 г.		
				Кол-во	Цена	Сумма
1.	Затраты: материалы для субподрядных работ	Песок	Итого за 1 квартал 2006 г.	26,250	1 143,00	30 003,75
			Январь 2006 г.	8,750	1 143,00	10 001,25
			Февраль 2006 г.	12,250	1 143,00	14 001,75
			Март 2006 г.	5,250	1 143,00	6 000,75
2.	Затраты: материалы для субподрядных работ	Цемент	Итого за 1 квартал 2006 г.	67,375	4 360,00	293 755,00
			Январь 2006 г.	18,375	4 360,00	80 115,00
			Февраль 2006 г.	22,050	4 360,00	96 138,00
			Март 2006 г.	26,950	4 360,00	117 502,00
ИТОГО:			93,625	3 458,04	323 758,75	

Комментарий: Создан на основании: Определение объемов выполнения СМР (план-факт) ПФС000005 от 12.12.2005 0:00:00

Статьи бюджета | Печать | Заполнить планы ДДС... | Отчет по бюджету | ОК | Записать | Закрыть

Контроль регламента планирования бюджетов:
 формирование истории процесса согласования и
 утверждения бюджетов организации, запись изменений
 статуса документов планирования и ответственных лиц,
 проводивших изменения

План бюджета: План бюджета 00000077 от 14.12.2005 12:09:51

Номер: 00000077 от: 14.12.2005
 Сценарий: Демо: на квартал по месяцам
 Периодичность: Квартал
 ЦФО: Строительно-монтажное управл

Состояние: **Утвержден**

Период	Ответственный	ЦФ
14.12.2005 12:13:52	Тарасова Марина	Ф
15.12.2005 12:52:22	Тарасова Марина	Ф
15.12.2005 12:53:42	Тарасова Марина	Ф
15.12.2005 13:16:19	Тарасова Марина	Ф

Комментарий: Создан на основании: Определ

Отчет по Бюджету

Сценарий: Демо: на кварт...
 Периодичность: Квартал

Материалы
 (квартал) за период с: 1 квартал 2006

Состояние: **Утвержден**

Закрытие бюджетов: Закрытие бюдж...:18 *

Номер: 00000004 от: 27.12.2005 12:21:18
 Сценарий: Демо: на квартал по месяцам
 Период закрытия: 1 квартал 2006 г.

N	Параметр закрытия
1	Бюджет затрат на материалы
2	АП Колледж

Комментарий:

OK Записать Закрыть

14	затраты на		
15	Матер		
16	Се		
17	Цемент	293 755,00	293 755,00
18	Песок	30 003,75	30 003,75
19	И Т О Г О:	647 517,50	647 517,50
20			

Оперативное планирование и управление движением денежных средств, контроль по бюджету ДДС, планирование данных платежного календаря на основании данных бюджета ДДС

The screenshot displays a software window titled "План движения денежных средств: План движения денежных средств 00000009 от 15.12.2005 13:29:43". A foreground window titled "Заполнение планов ДДС" is open, showing the following details:

- Бюджет:** Бюджет движения дене...
- Сценарий:** Демо: на квартал по...
- Месяц:** Январь 2006 г.
- Фильтры:** Объект: АП Колледж
- Отбор по:** Объект: АП Колледж.
- Сценарий платежного календаря:** Демо: на неделю по дням
- Валюта:** руб.

Таблица статей бюджета:

Статья бюджета	ЦФО	Объект	Контрагент	Д...	Н...	К...	Ц...	Сумма
Поступления от заказчиков	Сметно-договорной отдел	АП Колледж	УКС №56	Д...				320 000,00
Выплаты поставщикам	Отдел материально-технического...	АП Колледж	СтройСнаб	Д...				80 000,00

At the bottom of the window, a red warning message states: "Контроль бюджета: сверх бюджета на: 56 500,00".

The interface includes standard navigation buttons: "<< Назад", "Далее >>", "Готово", and "Закреть".

Оперативный учет и контроль исполнения планов движения денежных средств

The screenshot displays a software interface for financial planning. The main window is titled "План движения денежных средств: План движения денежных средств 00000009 от 15.12.200...:43". It contains several panels:

- Left Panel:** Contains input fields for "Номер:" (00000009), "Статья:" (Выплаты за...), "ЦФО:" (Строительн...), "Аналитика" (СМ Школа), "Объект:" (СМ Школа), and "Номенклатура:". Below these is a table for "Оперативное планирование" with columns "N", "Период", and "Состояние".
- Top Panel:** "Сравнение версий платежного календаря" with a "Периодичность:" dropdown set to "День".
- Bottom Panel:** A detailed comparison window for "Сравнение версий платежного календаря". It shows two versions: "Версия 1" (Plan) and "Версия 2" (Operative execution). Both versions have a period from 09.01.2006 to 13.01.2006. The "Показатели" section includes checkboxes for "количество", "цена", and "сумма", with "сумма" selected. The "Валюта" is set to "руб.". The "Параметры сравнения" section has checkboxes for "версия 1", "версия 2", "абсолютное отклонение", and "относительное отклонение", all of which are checked.
- Right Panel:** A table showing the results of the comparison, including "Абс. отклонение" (Absolute deviation) and "Относительное отклонение" (Relative deviation) for various items.

ул. Советской Армии, дом 5, корпус 6
 Москва, Россия, 127018
 Телефон/Факс: (495) 974-77-05
 Эл. почта: impuls@impuls-ivc.ru
 Сайт: www.impuls-ivc.ru

Нормирование расценок по СМР

Назначение нормативных ресурсов расценки: Проведен

Определение объемов выполнения СМР (план-факт): формирование сметной стоимости (план). Проведен

Номер: ПФС00004 от: 12.12.2005 0:00:00

Организация: Профснаб Заказчик: ЗаказИнвест

Объект стр-ва: СМ Школа Договор: Договор подряда

Строительно-монтажные работы (2 поз.) | Материалы и СМИМ (3 поз.) | Трудовые ресурсы (2 поз.) | Дополнительно

N	Работа		Поправочн... коэф.	Стоимость 1ед. объ...		% НР	% СП	Сумма	Ставка НДС	Всего
	Объем	Ед. Изм.		Сумма ресурсов	Сумма НР					
1	Окрашивание стен		1,05	500,00	25,00	25,00	20,00	393 750,00	18%	464 625,00
	500,000	м2		262 500,00	65 625,00					
2	Штукатуривание стен		1,10	579,71	25,00	95 652,65	71 739,48	550 002,71	18%	649 003,20
	600,000	м2		382 610,58	95 652,65					

Сумма ресурсов отлична от суммы ресурсов в сметном расчете!

Всего (руб.): **1 113 628,20**

Материальные ресурсы: **270 825,00** Трудовые ресурсы: **66 875,00** НДС (сверху): **169 875,49**

Комментарий:

Локальная смета Печать **OK** Записать Закрыть

Планирование сметной стоимости. Локальная смета. Ведомость ресурсов.

Определение объемов выполнения С...: формирование сметной стоимости (план). Проведен X

Операция ▾ Цены и валюта... Действия ▾ Перейти ▾ ? Заполнить

Номер: ПФС00004 от 12.12.2005 0:00:00

Организация: Пр

Объект стр-ва: СМ

Строительно-монтаж

N	Работа	Объем	Ед.
1	Окрашивание с	500,000	м2
2	Штукатуривани	600,000	м2

Материальные ресур

Комментарий:

№ 4 от 12 декабря 2005

Стройка школ СЗАО, Москва, ул. Строгова

наименование стройки, адрес

Локальная смета № 4 от 12 декабря 2005 г.

локальный сметный расчет

Школа СМ

наименование объекта

Заказчик: ЗаказИнвест Сметна

Договор: Договор подряда Средства на с

№ п/п	Код. ш	Ведомость трудовых и материальных ресурсов к сметному расчету № ПФС00004 от 12 декабря 2005 г.				
1	2	Школа СМ				
1	С0082	Заказчик: ЗаказИнвест				
	K = 1	Договор: Договор подряда				
		Наименование материала	Ед. изм.	Цена руб.	Количество	Всего руб.
		Доска обрезная	м2	850,00	220,500	187 425,00
		Лак декоративный	кг	280,00	105,000	29 400,00
		Штукатурная смесь Shtern	м3	4 500,00	12,000	54 000,00
					ИТОГО:	270 825,00
2	00083	Трудовые ресурсы		Стоимость часа работы руб.	Количество чел-ч	Всего руб.
	K = 1	Маляр		200,00	193,75	38 750,00
		Штукатур		187,50	150,00	28 125,00
				ИТОГО:	343,75	66 875,00
		Всего прямых затрат: 337 700,00 руб.				
		Расчет составил _____				
		Дудин И.И.				

Фактические объемы выполнения СМР. Акт по форме № КС-2

Определение объемов выполнения СМР (пла...: акт приема-передачи КС-2 (факт). Проведен

Операция ▾ Цены и валюта... Действия ▾ Перейти ▾ ? Заполнить

Номер: ПФС00008 от: 09.01.2006 12:00:00 Смета: Определение объемов выполнения СМР

Организация: Профснаб Заказчик: УКС №56

Объект стр-ва: АП Колледж Договор: Договор подряда

Строительно-монтажные работы № 9 от 10 января 2006

N	Работа	Объем	Ед
1	Выравнивание пола	50,000	м

Материальные ресурсы:
Комментарий:

Унифицированная форма № КС-2
Утверждена постановлением Госкомстата России от 11.11.99 № 100

Инвестор: Фундаментстрой (организация, адрес, телефон, факс) По ОКПО

Заказчик (генподрядчик): ЗАО ЗаказИнвест, Москва, Воздвиженка, дом № 36 (организация, адрес, телефон, факс) По ОКПО

Подрядчик (субподрядчик): Профснаб, 121433, Москва, Филевская, дом № 41, корпус 4, кв.56 (организация, адрес, телефон, факс) По ОКПО

Стройка: Стройка школ СЗАО, Москва, ул. Строгова (наименование, адрес)

Объект: Школа СМ (наименование)

Форма по ОКУД: **0322005**

По ОКПО: **555555555**

По ОКПО: **0258001**

По ОКПО: **454784**

Вид деятельности по ОКДП

Договор подряда (контракт) номер _____ дата _____

Вид операции _____

Номер документа	Дата составления	Отчетный период	
		с	по
ПФС00009	10.01.2006	01.01.2006	31.01.2006

АКТ
о приемке выполненных работ

Сметная (договорная) стоимость в соответствии с договором подряда (субподряда) 1 113 628,2 руб.

Номер	Наименование работ	Единица	Выполнено работ	
			цена за	Сумма

Приемка субподрядных работ . Учет услуг заказчика

Приемка строительных работ, услуг: приемка субподрядных работ. Проведен

Операция ▾ Цены и валюта... Действия ▾ Перейти ▾ ? Дт Др^H Кр Кр

приемка субподрядных работ
услуги заказчика

Субподрядчик: Строймонтаж

Документ расчетов:

Строительно-монтажные работы

N:	Номенклатура
1	Штукатуривание стен
2	Покрашивание

Тип цен: Не заполнено!

Счет фактура: Счет-фактура

Комментарий:

Приемка строительных работ, услуг: услуги заказчика. Проведен

Операция ▾ Цены и валюта... Действия ▾ Перейти ▾ ? Дт Др^H Кр Кр

Номер: ПФС00003 от: 21.01.2006 12:00:00 Отобразить в: налог. учете

Организация: Профснаб Объект стр-ва: СМ Школа

Заказчик: ЗаказИнвест Договор: Договор поставщика

Документ расчетов: Подразделение: Основное подразделение

Расчет суммы услуг Строительно-монтажные работы (1 поз.) Счета учета расчетов Дополнительно

Расчет по процентам: 5,00 Сумма переданных работ: 140 700,00 Сумма услуг заказчика: 7 035,00

Заполнить ▾

N	Документ	Сумма к начислению (без ...)	Сумма документа
1	Реализация строительных работ, услуг ПФС000003 от 16.01.2006 12:00:00...	119 237,29	140 700,00

Тип цен: Не заполнено! Всего (руб.): 7 035,00

Счет фактура: Счет-фактура полученный ПФС000000010 от 21.01.2006 12:00:00 НДС (в т. ч.): 1 073,14

Комментарий:

Акт Печать ▾ **OK** Записать Закрыть

Передача законченных СМР. Учет услуг генподрядчика. Справка о стоимости работ КС-3.

Реализация строительных работ, услуг: передача законченных СМР. Проведен

Операция ▾ Цены и валюта... Действия ▾

передача зако
постатпная пер
услуги генподр

Расчетный док.:

Собственные СМР

№	Строительно
1	Выравниван

Тип цен: Оптовая

Счет фактура:

Комментарий:

№ 4 от 17 января 2006

Унифицированная форма № КС-3
Утверждена постановлением Госкомстата России от 11.11.99 № 100

Инвестор _____
(организация, адрес, телефон, факс)

Заказчик (генподрядчик) УКС №56
(организация, адрес, телефон, факс)

Подрядчик (субподрядчик) Профснаб, 121433, Москва, Филевская, дом № 41, корпус 4, кв.56
(организация, адрес, телефон, факс)

Стройка Стройка школ СЗАО, Москва, ул. Строгова
(наименование, адрес)

Объект Английский профильный колледж, г.Москва, Пирогова, 5
(организация, адрес)

Вид деятельности по ОКДП _____

Договор подряда (контракт) номер _____
дата _____

Вид операции _____

Номер документа	Дата составления	Отчетный период	
4	17.01.2006	с	по

СПРАВКА
о стоимости выполненных работ и затрат

Номер по порядку	Наименование пусковых комплексов, этапов, объектов, видов выполненных работ, оборудования, затрат	Номер единичной расценки	Стоимость выполненных работ и затрат, руб.		
			с начала проведения работ	с начала года	в том числе за отчетный период

Распределение косвенных затрат по машино-часам.

Распределение косвенных затрат по машино-часам: Проведен

Действия Перейти

Номер: ПФС00002 от: 31.01.2006 0:00:00 Отообразить в: налог. учете

Организация: Профснаб Подразделение: Транспортное

Распределение косвенных затрат по машино-часам Дополнительно

N	Объект стр-ва	Подразделение	Количество машино-часов
1	АП Колледж	Отдел материально-технического сна...	30,000
2	СМ Школа	Основное подразделение	50,000
			80,000

Комментарий:

OK Записать Закрыть

Внутрихозяйственные расчеты. Акт сверки, состояние внутрихозяйственных расчетов

The screenshot displays three overlapping windows from a financial software application:

- Top-left window:** "Аviso по внутрихозяйственным расчетам: Исходящее. Проведен". It shows a list of operations with columns for "Входящее" and "Исходящее". A total amount of "10 169,49 в том" is visible at the bottom.
- Middle window:** "Акт сверки внутрихозяйственных расчетов: Проведен". It contains fields for "Номер:" (ПФС00000001) and "Организация:" (Профснаб). Below is a table with columns "N", "Дата", and "Документ".

N	Дата	Документ
1	28.01.2006	Аviso
2	29.01.2006	Аviso
- Right window:** "Состояние внутрихозяйственных расчетов (Май 2004 г. - Апрель 2006 г.)". It displays a summary table for the period from 01.05.2004 to 30.04.2006.

По организациям: Профснаб, ОАО "Завод "МебельСтройКомплект", ООО "Торговый дом "Нева", Филиал №1, Филиал №2,
Состояние внутрихозяйственных расчетов в руб. за период: Май 2004 г. - Апрель 2006 г.
 Отбор по:

Организация / Обособленное подразделение / Субсчет	Задолженность на начало	Возникновение задолженности	Погашение задолженности	Задолженность на конец
1	2	3	4	5
Профснаб		24 269,49	12 000,00	12 269,49
Филиал №1		10 169,49	11 100,00	-930,51
79.02			11 100,00	-11 100,00
79.01		10 169,49		10 169,49
Филиал №2		14 100,00	900,00	13 200,00
79.02		14 100,00	650,00	13 450,00

Учет затрат и расчет себестоимости вспомогательного производства по изделиям и услугам

Вспомогательное производство: производство изделий (материалов). Проведен

Операция: производство изделий (материалов) | Дата: 01.2006 0:00:55 | Отразить в: налог. учете

Подразделение: Вспомогательное

Склад: Главный склад

Номенклатурная группа: производство бетона

Материалы, внеоб. активы, оборудова...
 №: Номенклатура
 1 Бетон

Комментарий:

Вспомогательное производство: производство услуг. Проведен

Операция: производство услуг | Дата: 31.01.2006 0:00:56 | Отразить в: налог. учете

Подразделение: Вспомогательное

Склад: главный склад

Номер: ПФС00002 | Организация: Профснаб | Номенклатурная группа: услуги внутренние

Плановая себестоимость

Услуги (1 поз.) Дополнительно

№	Сумма	Счет затра...	Счет затра...	Вид аналитики	Аналитика
1	300,00	20.01	20.01.1	Подразделе... Номенклату... Статьи затр...	Основное подр... АП Колледж
					Подразделе... Номенклату... Статьи затр...

Всего: 300,00

Комментарий:

Форма М-11 | Печать | **OK** | Записать | Закрыть

Отраслевой учет МПЗ. Отчеты по движению материалов. Учет спецодежды и спецоснастки

Материальный отчет (Май 2004 г. - Апрель 2006 г.)

Ведомость 10-С (Май 2004 г. - Апрель 2006 г.)

Анализ движения материалов (оборудования) (Май 2004 г. - Апрель 2006 г.)

Отчет по спецодежде, спецоснастке (30.04.2006)

Подразделение (физическое лицо) / Вид материальной ценности / Номенклатура	Количество, ед.	Первоначальная стоимость, руб.
1	2	3
Володин Игорь Максимович	1,000	191
Спецодежда	1,000	30
телогрейка	1,000	160
Марков Петр Иванович	1,000	460
		120

Неотфактурованная поставка. Ведомость неотфактурованных поставок. Форма № М-7

Склад / Контрагент/ До

По складу: **Главный склад**

По контрагенту: **Стройбор**

Неотфактурованная поставка

Неотфактурованная поставка

Итого по контрагенту

Итого по складу

Утверждена постановлением Госкомстата

АКТ № 3
о приемке материалов

Организация Профснаб, 121433, Москва, Филевская, дом № 41, корпус 4, кв. 56

Место составления акта _____

Начало приемки _____ ч. _____ мин. Окончание приемки _____ ч. _____ мин.

Принят и осмотрен груз, прибывший по сопроводительным док _____

Удостоверение о качестве (сертификат) N _____ со станции (пристань) _____

по сопроводительному транспортному документу № _____ " _____ " _____ 20__ г. в вагонах № _____

Отправитель Стройбор

Поставщик Стройбор

Коды	
Форма по ОКУД	0315004
По ОКПО	5555555
Дата составления	05.01.2006

Взаимозачетные операции. Инвентаризация взаиморасчетов. Акты взаимозачетов. Журнал-ордер №6, ведомость №5-с

Акт взаимозачета: Проведен

Номер: ПФС000000001 от: 17.01.2006 0:00:00 Отражать в: нал. учете

Организация: Пр Журнал-ордер № 6 (Май 2004 г. - Апрель 2006 г.)

Контрагент: Фу

Дебиторская задол:

Взаиморасчеты

Комментарий:

Журнал-ордер № 6 (Май 2004 г. - Апрель 2006 г.)

Период с: 01.05.2004 по: 30.04.2006

Поставщик: Орион
Договор: Основной до

Дата	Поступлен
26.02.2006 12:00:01	26.02.2006

Поставщик: Моском
Договор: аренда АП К

Дата	Поступлен
20.01.2006 12:00:00	от 20.01.20

Ведомость № 5 (Май 2004 г. - Апрель 2006 г.)

Период с: 01.05.2004 по: 30.04.2006

Заказчик: LIGHT
Договор: основной договор

Дата	Документ	Счет-фактура	Остаток на
31.12.2005 0:00:05	Операция (бухгалтерский и налоговый учет) ПФС000000005 от 31.12.2005 0:00:05		
18.01.2006 12:00:00	Акт взаимозачета ПФС000000002 от 18.01.2006 12:00:00		
17.02.2006 12:00:01	Акт взаимозачета ПФС000000006 от 17.02.2006 12:00:01		
ИТОГО:			

Дата	Документ	Счет-фактура	Остаток на
ВСЕГО ПО (поставщик): LIGHT			

Анализ оплаты заказчиками, анализ оплаты субподрядчикам

The image shows two overlapping software windows from the 'ИМПУЛЬС·ИВЦ' system. The background window is titled 'Анализ оплаты заказчиками (Май 2004 г. - Апрель 2006 г.)' and the foreground window is 'Анализ оплаты субподрядчикам (Май 2004 г. - Апрель 2006 г.)'. Both windows have a menu bar with 'Действия', 'Сформировать', 'Заголовок', 'Отбор', and 'Настройка...'. They also feature date pickers for the period from 01.05.2004 to 30.04.2006.

The foreground window displays a table with the following data:

Субподрядчик / Стройка / Объект стр-ва / Договор	Задолженность на начало	Объем полученных субподрядных работ С НДС	в кас
1	2	3	4
ЗаказИнвест			
Стройка школ			
АП Колледж			
Договор подря			
Фундаментстрой			
Стройка школ		66 825,00	
СМ Школа		66 825,00	
Договор подря		66 825,00	
АП Колледж		66 825,00	
Основной догов		66 825,00	
СтройМонтаж №8		185 400,00	
Стройка школ		185 400,00	

Многомерный план-фактный анализ отчетов по бюджетам и оперативным планам движения денежных средств: анализ отклонений, анализ по объектам строительства

Отчет Сравнение версий бюджета

Действия Заголовок: Настройка

Бюджет: Бюджет доходов и расходов Периодичность: Месяц

Сравнение версий бюджета: Бюджет доходов и расходов							
Показатели: Сумма; Валюта: руб.							
Параметры сравнения: Версия 1, Версия 2, Абс. отклонение							
Группировка строк по: Статья бюджета							
Версия 1: за период с: Январь 2006 г. по: Март 2006 г. по сценарию: Демо: на квартал по месяцам отбор по: Объект							
Версия 2: за период с: Январь 2006 г. по: Март 2006 г. по сценарию: Демо: на квартал по месяцам отбор по: Объект							
Группировка	Итого	Январь 2006 г.;			Январь 2006 г.		
		Версия 1	Версия 2	Абс. отклонение	Версия 1	Версия 2	Абс. отклонение
9	Выручка	2 096 500,00	514 250,00	-1 582 250,00	566 500,00	158 950,00	-407 550,00
10	Выручка по генподрядным работам	2 096 500,00	514 250,00				
11	Переменные расходы	697 637,50	373 883,75				
12	Переменные расходы: работы собственными силами	591 087,50	13 000,00				
13	Расходы на материалы по собственным работам	254 212,50					
14	Заработная плата производственных рабочих	336 875,00					
15	Переменные расходы: машины и механизмы		13 000,00				
16	Переменные расходы: работы по субподряду	106 550,00	360 883,75				
17	Стоимость субподрядных работ	106 550,00	37 125,00				
18	Расходы на материалы по субподрядным работам		323 758,75				
19	Маржинальная прибыль	1 398 862,50	140 366,25				
20	Постоянные расходы	17 900,00					
21	Расходы на организацию и обслуживание строительства	17 900,00					
22	Валовая прибыль	1 380 962,50	140 366,25				
23	Управленческие расходы	1 184 005,10	100 794,90				
24	Расходы на управление строительным производством	1 184 005,10	100 794,90				
25	Операционная прибыль	188 949,70	38 879,05				
26	Балансовая прибыль	188 949,70	38 879,05				
27	Прибыль до налогообложения	188 949,70	38 879,05				
28	Чистая прибыль отчетного периода	188 949,70	38 879,05				

Отчет Сравнение версий бюджета

Действия

Общие Группировка Сравнение по аналитикам

Версия 1:

Параметр	Вид	Список значений
<input type="checkbox"/> ЦФО	=	
<input checked="" type="checkbox"/> Объект	=	СМ Школа
<input type="checkbox"/> Контрагент	=	
<input type="checkbox"/> Договор	=	
<input type="checkbox"/> Номенкла...	=	

Версия 2:

Параметр	Вид	Список значений
<input type="checkbox"/> ЦФО	=	
<input checked="" type="checkbox"/> Объект	=	АП Колледж
<input type="checkbox"/> Контрагент	=	
<input type="checkbox"/> Договор	=	
<input type="checkbox"/> Номенкла...	=	

OK Закрыть

Финансовый анализ планируемых и фактических результатов строительной деятельности, расчет аналитических коэффициентов

Финансовый анализ *
Действия: Заполнить Обновить

Сценарий: Демо: на квартал по месяцам
Периодичность: Месяц

Анализ баланса | Анализ эффективности | Анализ отчета о прибылях и убытках

Раздел	Статьи
АКТИВ	
I. Внеоборотные активы	
	Основные средства
	Нематериальные активы
	Долгосрочные финансовые вложения
	Доходные вложения в материальные цен
	Незавершенное строительство
	Отложенные налоговые активы
	Прочие внеоборотные активы
II. Оборотные активы	
	Денежные средства
	Краткосрочные финансовые вложения
	Краткосрочная дебиторская задолженнос
	Долгосрочная дебиторская задолженнос
	Прочие оборотные активы быстрой ликвид
	Запасы
	НДС по приобретенным ценностям
	Прочие оборотные активы низкой ликвид
Итого АКТИВ	
ПАССИВ	
III. Капитал и резервы	
	Уставный капитал
	Добавочный капитал
	Резервный капитал
	Собственные акции, выкупленные у акци
	Нераспределенная прибыль (непокрытый
IV. Долгосрочные обязательства	
	Долгосрочные кредиты и займы
	Отложенные налоговые обязательства
	Прочие долгосрочные обязательства
V. Краткосрочные обязательства	
	Краткосрочные кредиты и займы
	Кредиторская задолженность
	Прочие краткосрочные обязательства
Итого ПАССИВ	

Финансовый анализ *
Действия: Заполнить Обновить

Сценарий: Демо: на квартал по месяцам Вид данных: Плановые Отчетный: Январь 2006 г. ЦФО: Объект:
Периодичность: Месяц Валюта: руб Сравнительный: Февраль 2006 г.

Анализ баланса | Анализ эффективности | Анализ отчета о прибылях и убытках

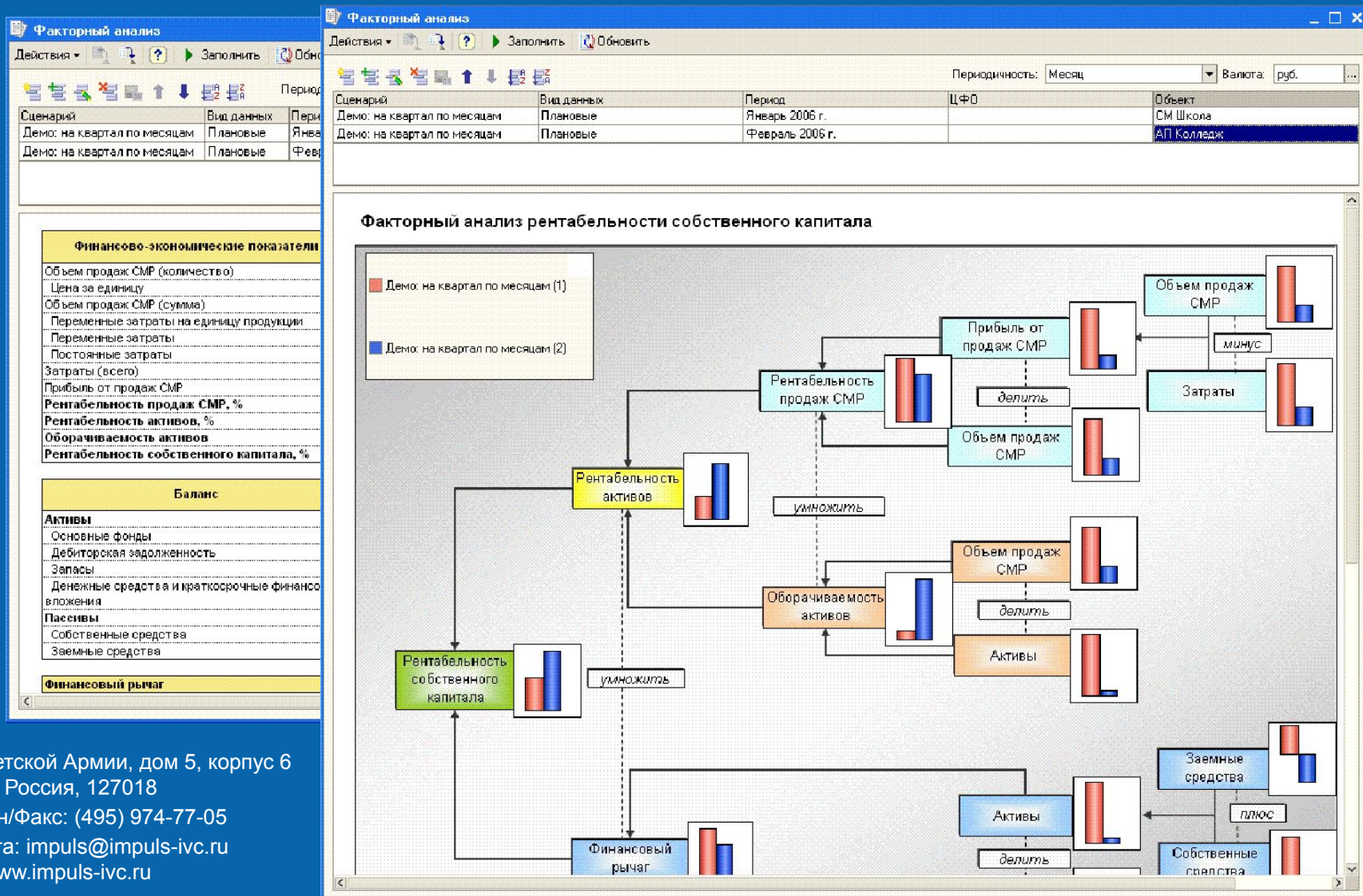
Анализ отчета о прибылях и убытках

Статьи	Отчетный период	Сравнительный период	Абсолютное изменение	Относительное изменение (%)
1. Выручка	725 450,00	893 300,00	167 850,00	18,79
2. Переменные затраты	284 981,25	391 972,25	106 991,00	27,29
3. Маржинальная прибыль	440 458,75	501 327,75	60 869,00	12,14
4. Постоянные затраты	4 500,00	6 200,00	1 700,00	27,42
5. Валовая прибыль	435 958,75	495 127,75	59 169,00	11,85
6. Управленческие расходы	374 600,00	458 600,00	84 000,00	18,32
7. Коммерческие расходы				
8. Операционная прибыль	61 358,75	36 527,75	-24 831,00	-67,98
9. Операционные доходы и расходы				
10. Балансовая прибыль	61 358,75	36 527,75	-24 831,00	-67,98
11. Внебюджетные доходы и расходы				
12. Прибыль до налогообложения	61 358,75	36 527,75	-24 831,00	-67,98
13. Налог на прибыль				
14. Чистая прибыль отчетного периода	61 358,75	36 527,75	-24 831,00	-67,98
15. Другие доходы и расходы				
16. Реинвестируемая прибыль	61 358,75	36 527,75	-24 831,00	-67,98

Анализ коэффициентов, характеризующих рентабельность

Показатель	Что показывает	Расчет	Отчетный период	Сравнительный период	Абсолютное изменение
1. Рентабельность реализации	Сколько прибыли от реализации приходится на одну денежную единицу полных затрат.	= операционная прибыль / (переменные затраты + постоянные затраты + управленческие расходы + коммерческие расходы)	0,0324	0,0426	
2. Рентабельность производства	Сколько прибыли приходится на каждую единицу (денежную) производственных ресурсов (материальных активов) организации.	= прибыль до налогообложения / (средняя стоимость основных средств за период + средняя стоимость материально-производственных запасов за период)	0,1429	0,0851	
3. Рентабельность совокупных активов	Величина прибыли, приходящаяся на одну денежную единицу совокупных активов.	= прибыль до налогообложения / средняя стоимость совокупных активов за период	0,0601	0,0358	
4. Рентабельность внеоборотных активов	Величина прибыли, приходящаяся на одну денежную единицу внеоборотных активов.	= прибыль до налогообложения / средняя стоимость внеоборотных активов за период	0,1338	0,0795	
5. Рентабельность оборотных активов	Величина прибыли, приходящаяся на одну денежную единицу оборотных активов.	= прибыль до налогообложения / средняя стоимость оборотных активов за период	0,1093	0,0651	
6. Рентабельность чистого оборотного капитала	Величина прибыли, приходящаяся на одну денежную единицу чистого оборотного капитала.	= прибыль до налогообложения / средняя стоимость чистого оборотного капитала	0,3146	0,1873	
7. Рентабельность собственного капитала	Величина прибыли, приходящаяся на одну денежную единицу собственного капитала.	= прибыль до налогообложения / средняя стоимость собственного капитала	0,1117	0,0685	
8. Рентабельность инвестиций	Величина прибыли, приходящаяся на одну денежную единицу инвестиций.	= прибыль до налогообложения / средняя стоимость инвестиций. Инвестиции = собственный капитал + долгосрочные обязательства	0,1117	0,0685	
9. Рентабельность пассива	Величина прибыли, приходящаяся на одну денежную единицу пассива.	= прибыль до налогообложения / средняя стоимость пассива			

Факторный анализ рентабельности собственного капитала по плановым и фактическим данным



По вопросам сотрудничества и технической поддержки можно обращаться по следующим координатам:

Разработчик:
Фирма «ИМПУЛЬС-ИВЦ»,
Россия, Москва
тел. /факс: (495) 974-77-05,
e-mail: soft@impuls-ivc.ru,
<http://www.impuls-ivc.ru>

Правообладатель:
Фирма «1С»,
Россия, Москва
тел. : (495) 737-92-57,
e-mail: hotline@1c.ru,
<http://www.1c.ru>