

Тема:

*Торгово-экономическое
сотрудничество между
МЕРКОСУР и ЕС в рамках
формирования зоны
свободной торговли*

Цель исследования:

*Оценка современного
состояния внешнеторговых
отношений между ЕС и
МЕРКОСУР в контексте
развития процесса
межрегиональной интеграции*

МЕРКОСУР**ЕС****Страны-члены***Аргентина, Бразилия, Парагвай,
Уругвай, Венесуэла**Австрия, Бельгия, Болгария,
Великобритания, Германия, Греция, Дания,
Ирландия, Испания, Италия, Люксембург,
Нидерланды, Португалия, Румыния,
Финляндия, Франция, Швеция, Кипр, Чехия,
Эстония, Литва, Латвия, Польша, Венгрия,
Мальта, Словакия и Словения***Этап интеграции***Таможенный союз**Политический союз***Совокупный ВВП, трлн. евро***0,8**21***Население, млн. чел.***491**300***Доля в мировом экспорте, %***1**17,5***Доля в мировом импорте, %***0,7**19***Доля в мировой торговле, %***1,3**38*

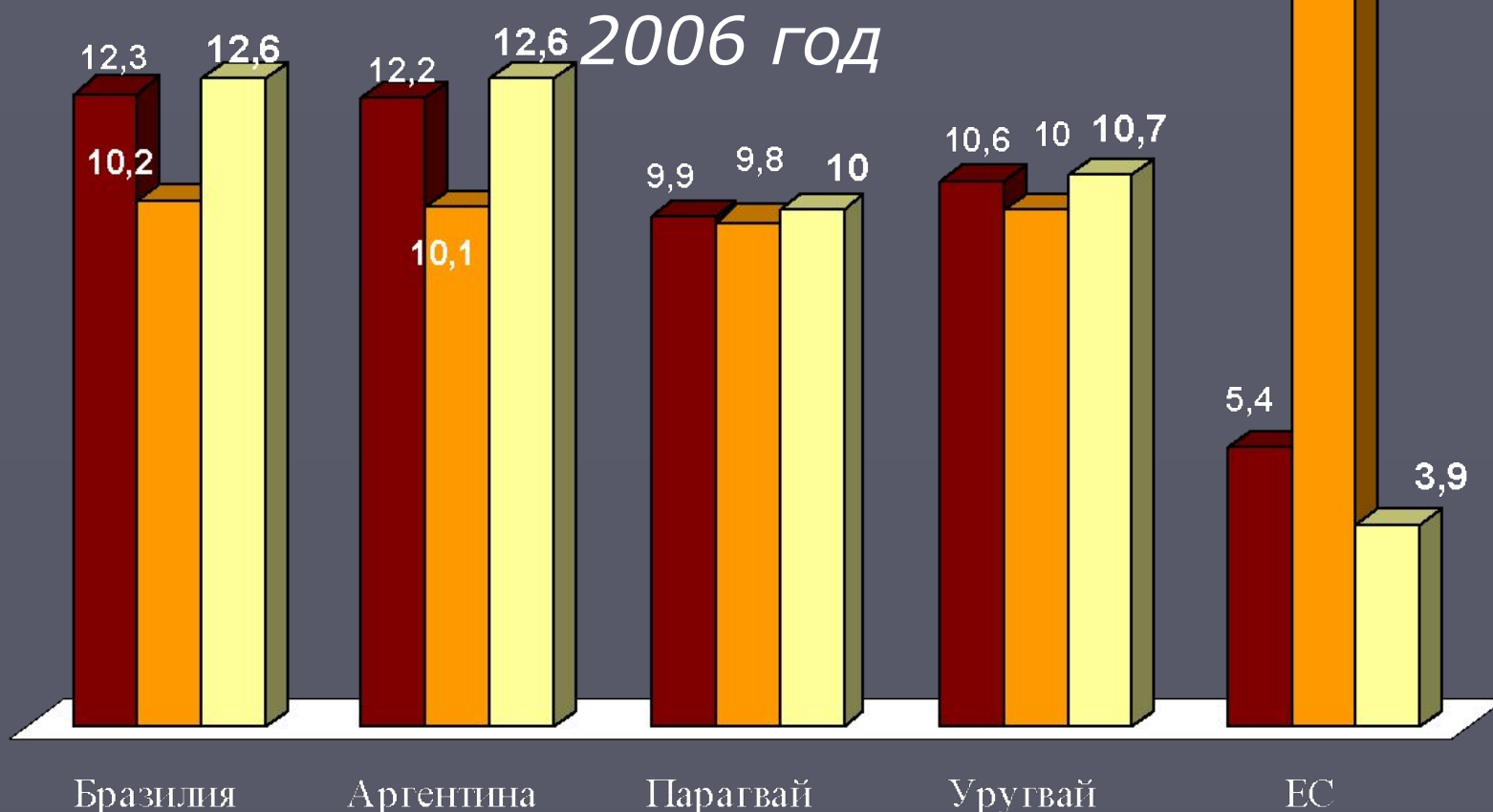
Основные факторы, осложняющие переговорный процесс:

- ▶ Разные уровни интеграции сторон;*
- ▶ Различный экономический потенциал ЕС и МЕРКОСУР;*
- ▶ Отсутствие единой позиции по ряду вопросов в рамках блоков.*

Ключевые вопросы переговоров:

- ▶ Доступ сельскохозяйственной продукции МЕРКОСУР на рынок ЕС;
- ▶ Высокие импортные пошлины в МЕРКОСУР на продукцию машиностроения;
- ▶ Либерализация сферы услуг и инвестиций;
- ▶ Ограничение возможностей европейцев на равных участвовать в тендерах и иметь доступ к госзакупкам.

Среднее значение импортного тарифа в странах МЕРКОСУР и ЕС по группам товаров,



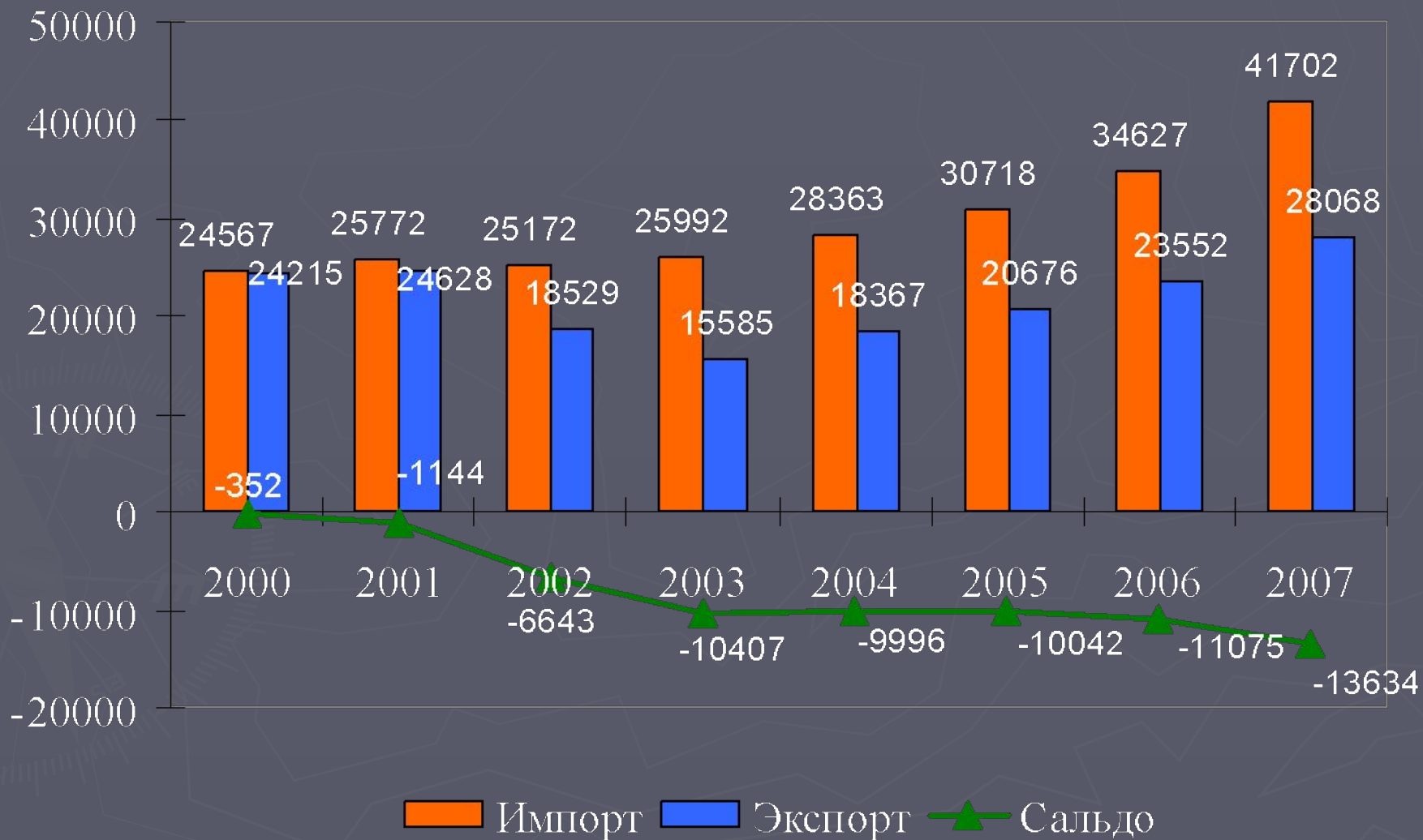
■ Все товары ■ С/х продукция ■ Промышленные товары

Доступ на рынок МЕРКОСУР осложняется тем, что:

- ▶ Отсутствует унификация законодательства в сфере нетарифного регулирования;*
- ▶ Незавершен процесс перехода к Общему внешнему тарифу (ОВТ).*

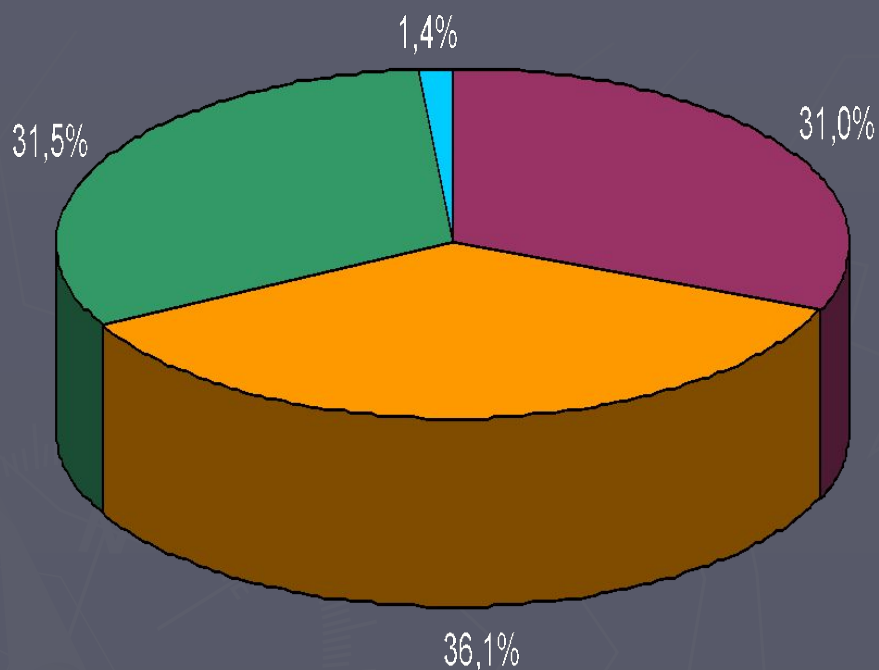
Динамика торговли между МЕРКОСУР и ЕС

2000-2007 гг., млн. евро



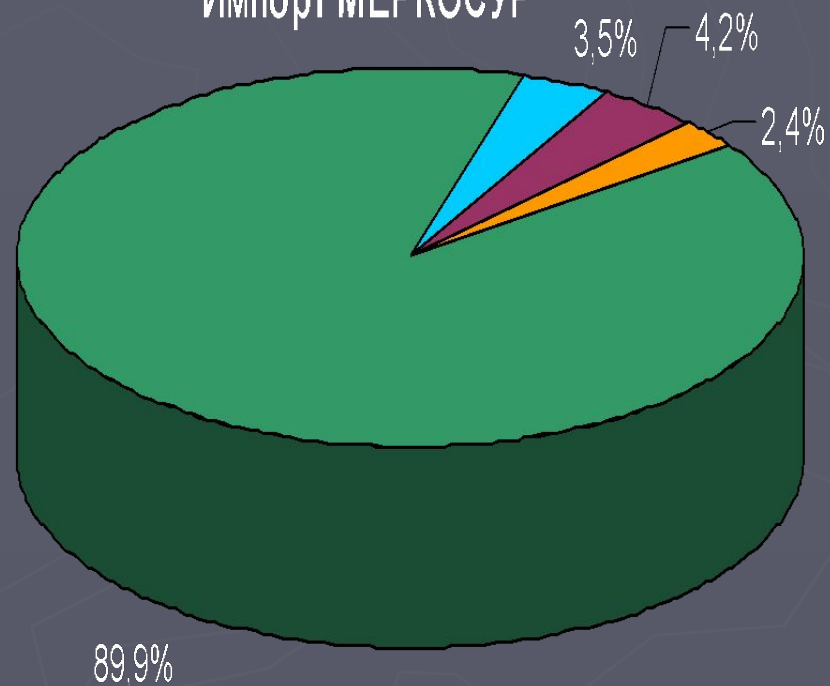
Структура торговли:

Экспорт МЕРКОСУР



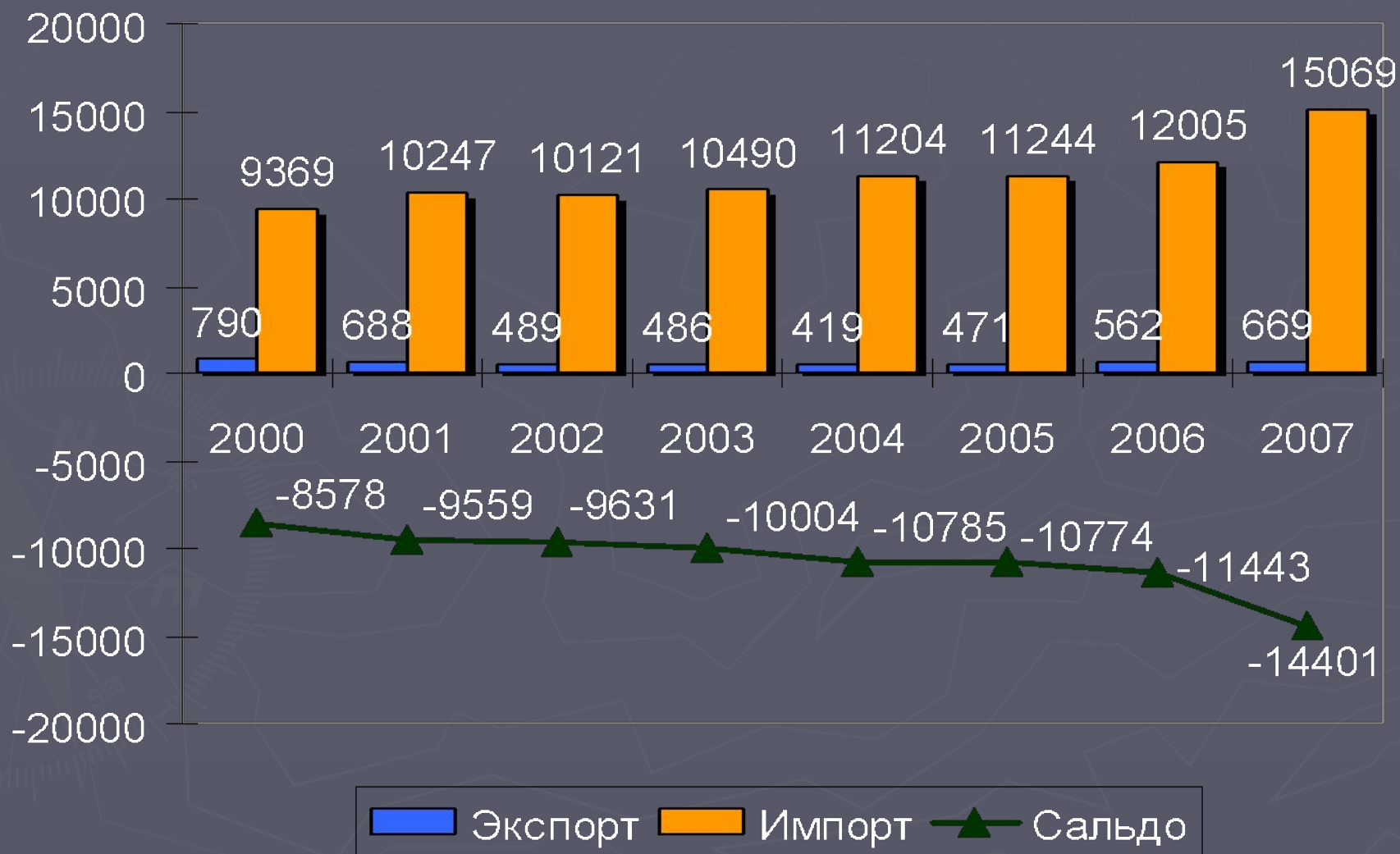
- Сырье и минеральное топливо
- С/х продукция
- Промышленные товары
- Прочее

Импорт МЕРКОСУР



- Сырье и минеральное топливо
- С/х продукция
- Промышленные товары
- Прочее

Динамика торговли аграрной продукцией ЕС и МЕРКОСУР, 2000-2007гг., млн.евро



Специфика торговли продукцией отрасли:

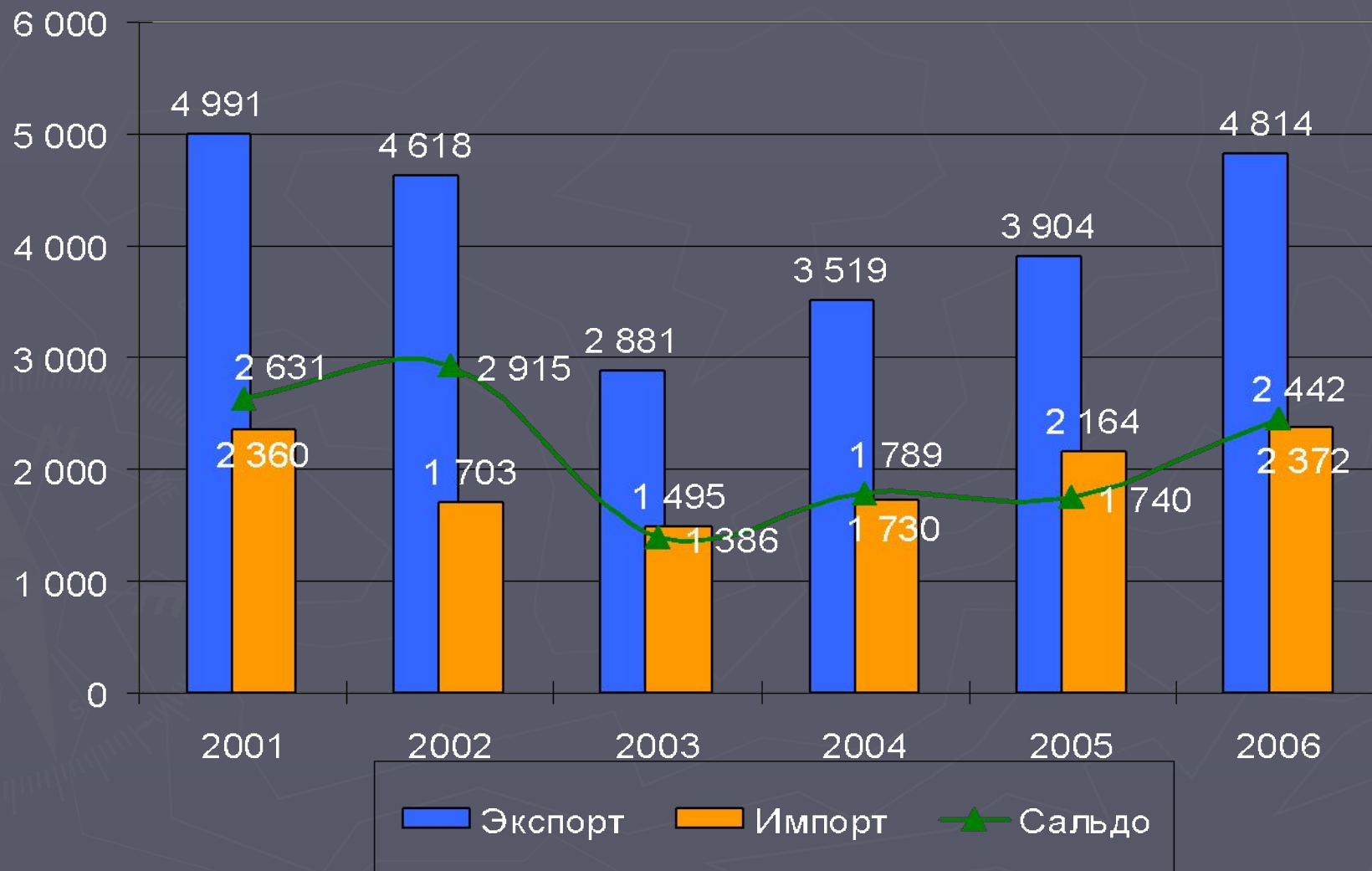
МЕРКОСУР	ЕС
Специализация сторон	
<i>Сельскохозяйственное сырье</i>	<i>Товары с более высокой степенью обработки</i>
Регулирование доступа на рынок	
<i>Ставки таможенных пошлин до 20%</i>	<i>Беспошлинный ввоз - кофе, кукуруза, соя.</i> <i>Сезонные и переменные пошлины</i> <i>91 тарифная квота (мясо, сахар, фрукты)</i> <i>Минимальные цены - сахар</i>

Эффекты либерализации:

- ▶ *улучшение торгового баланса ЕС и МЕРКОСУР;*
- ▶ *перераспределение ресурсов в более конкурентоспособные сектора экономики ЕС;*
- ▶ *сокращение производства аграрной продукции в ЕС в долгосрочной перспективе;*
- ▶ *приток частных инвестиций и рост занятости в сельском хозяйстве в МЕРКОСУР.*

В целом, положительный эффект от либерализации будет более ощутим в странах МЕРКОСУР.

Динамика торговли продукцией автомобилестроения между ЕС и МЕРКОСУР, 2000-2007гг., млн.евро



Регулирование доступа на рынок продукции автомобилестроения

<i>МЕРКОСУР</i>	<i>ЕС</i>
<p data-bbox="86 621 763 749"><i>Ставки таможенных пошлин до 35%</i></p> <p data-bbox="125 849 724 1206"><i>Не гармонизирована область нетарифного регулирования</i></p>	<p data-bbox="850 571 1816 699"><i>Тарифные преференции для всех стран МЕРКОСУР</i></p> <p data-bbox="840 963 1835 1092"><i>Максимальная ставка пошлины – 15,4%</i></p>

Эффекты либерализации:

- ▶ *рост занятости и масштабов производства в ЕС и МЕРКОСУР;*
- ▶ *увеличение конкурентоспособности продукции автомобилестроения в МЕРКОСУР;*
- ▶ *приток частных инвестиций в МЕРКОСУР*

В целом, положительный эффект от либерализации будет равнозначным для обеих сторон.

*Наиболее вероятный
сценарий развития событий -
ПОЭТАПНЫЙ переход к
режиму свободной торговли:*

- 1. сельское хозяйство;*
- 2. промышленность;*
- 3. сфера услуг.*

СПАСИБО ЗА ВНИМАНИЕ!