



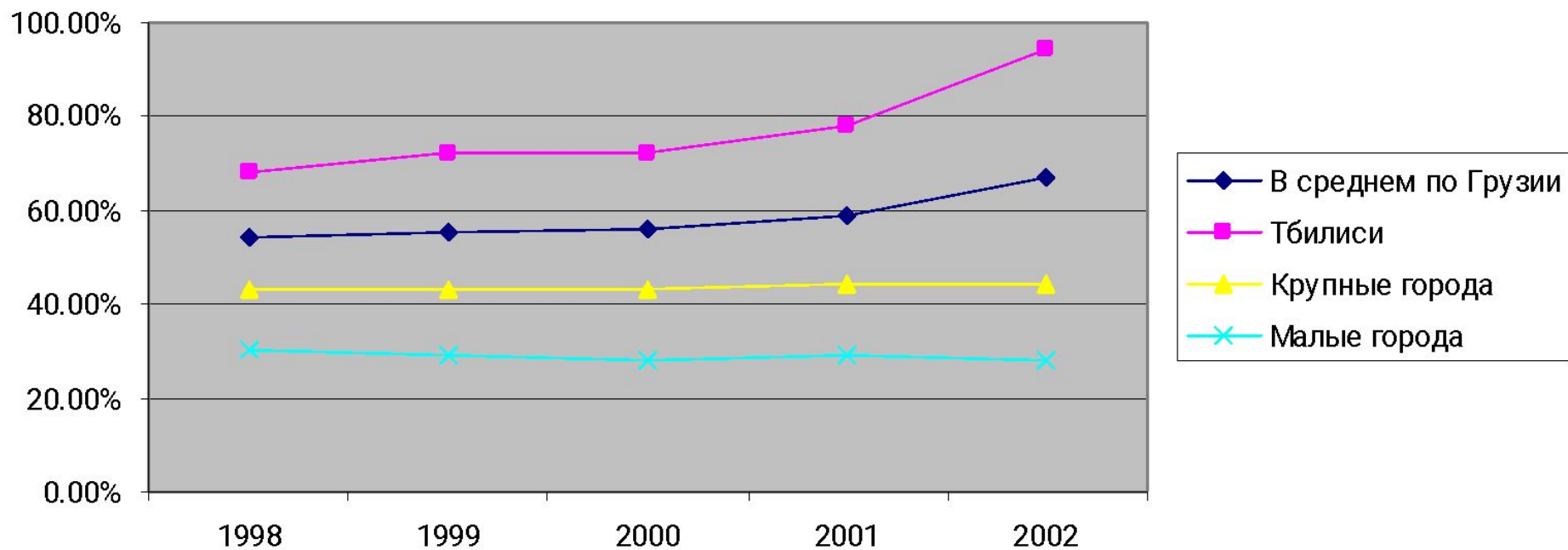
Финансовая стратегия для сектора городского водоснабжения и водоотведения Грузии

**Мераб Канделаки
Директор О.О.О. «Грузводоканал»**

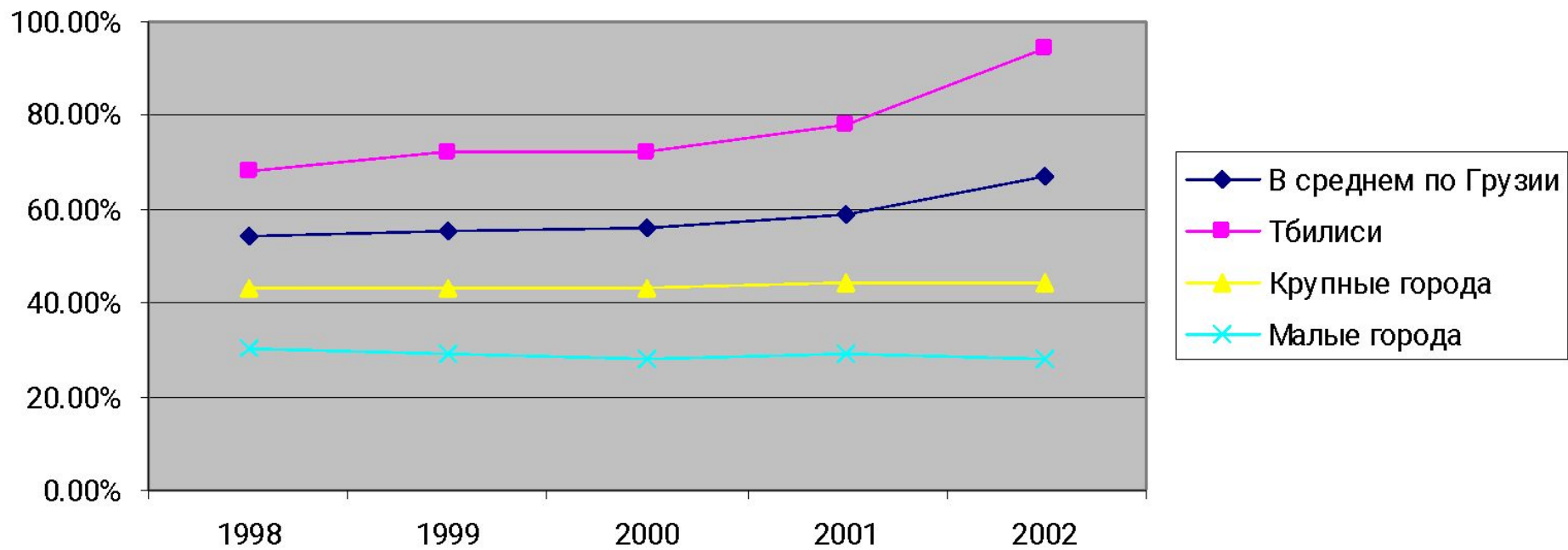
Бухарест, 14-16 мая 2008г.



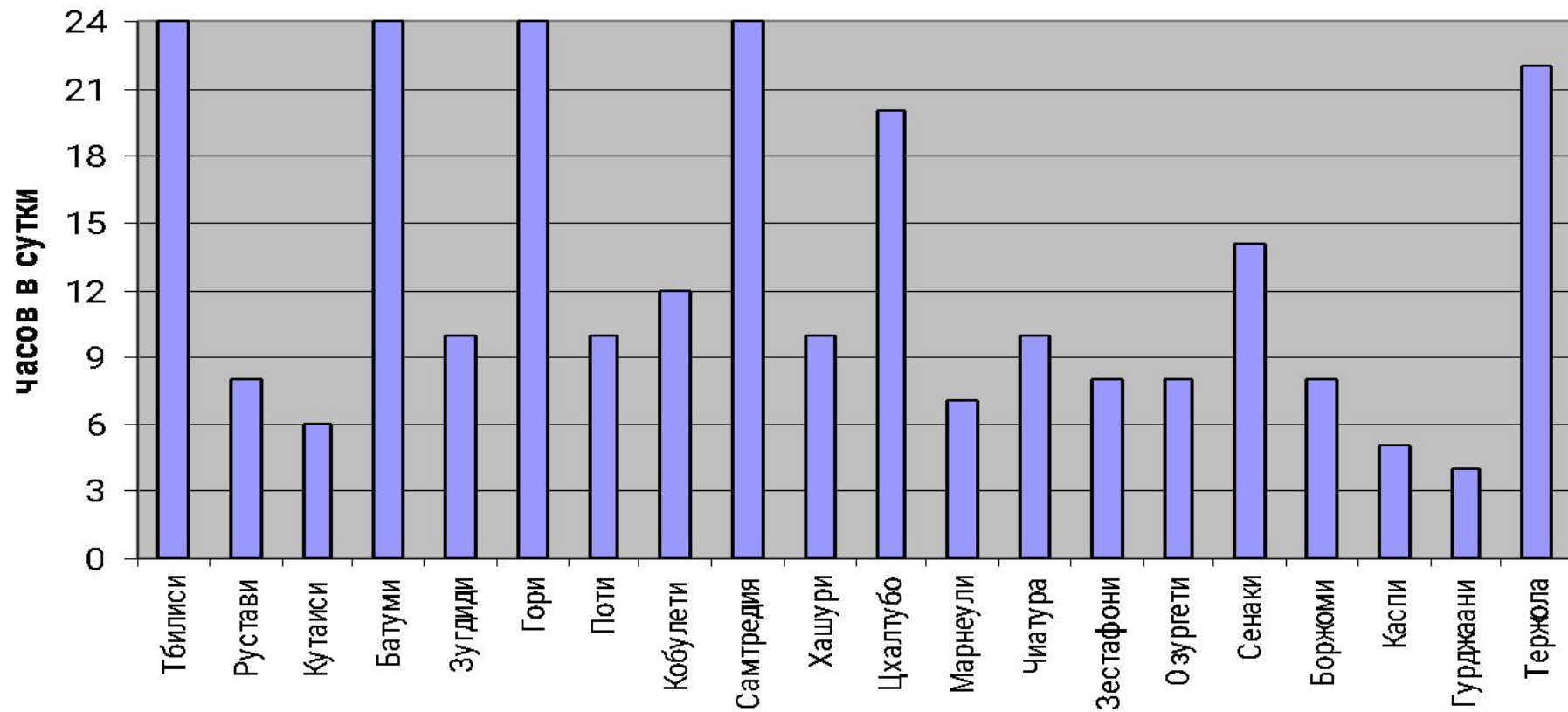
Охват услугами водоснабжения (%)



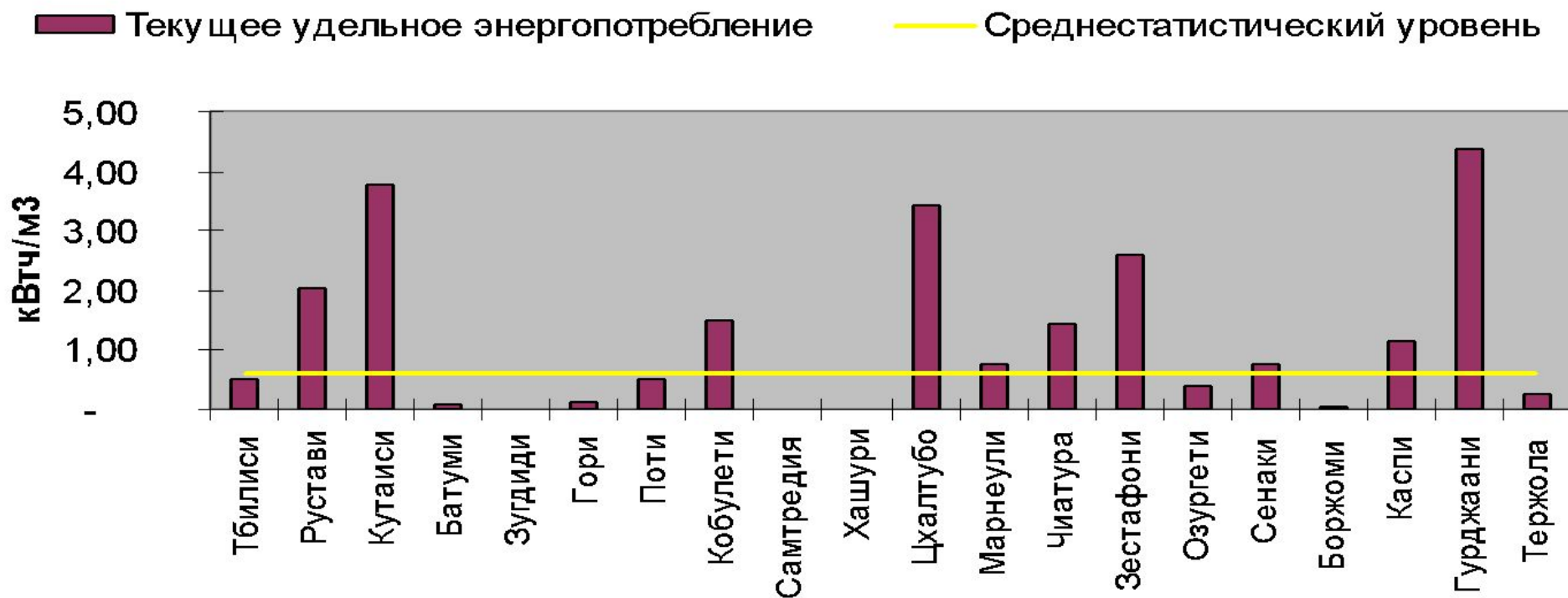
Охват услугами канализации (%)



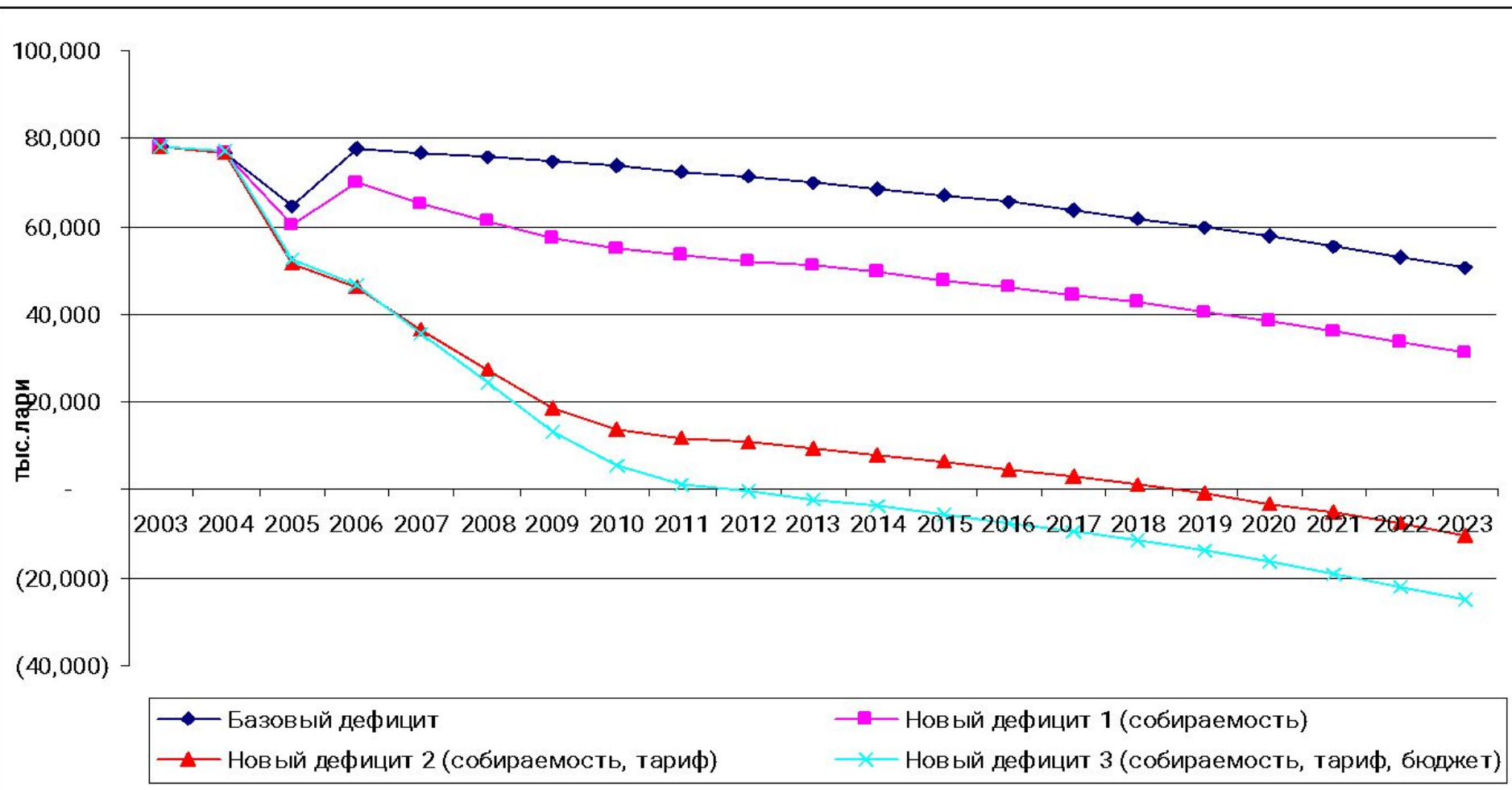
Регулярность водоснабжения



Удельное энергопотребление в секторе водоснабжения



Дефицит финансирования по Базовому сценарию



Мобилизация дополнительного финансирования из всех источников

- Резкое увеличение собираемости начисленных платежей за воду и канализацию (ВиК): до 85% для населения и до 100% от остальных потребителей;
- Умеренный рост тарифов при значительном снижении утечек и удельного водопотребления по сравнению с завышенными нормами - за счет внедрения счетчиков;
- Увеличение финансирования из госбюджета и за счет привлекаемых займов и грантов.

Сценарий выполнения задачи по водоснабжению и санитарии ЦРТ

В отношении тех жителей Грузии, которые не имеют сегодня устойчивого доступа к чистой питьевой воде рассматривались **два сценария** :

- (1) Реабилитация и развитие имеющихся систем водоснабжения с обеспечением этой части населения водой из крана в доме Капвложения в период до 2015 года (без учета села) составят 417.5 млн. лари, или 7 долл. США на 1 человека в год. Финансирование из госбюджета и за счет займов должно превысить 4% расходной части бюджета.
- (2) Обеспечение этой части населения водой через кран в квартире (в многоэтажных домах) или через уличные водоразборные колонки (в районах малоэтажной застройки) Капвложения составят примерно 171 млн. лари или 2 долл. на 1 чел в год. Финансирование из госбюджета и за счет займов должно достичь 2.7-3% расходной части бюджета.

Инвестиционные проекты в ВКХ Грузии, финансируемые в рамках займов МФО по состоянию 2007 года

	Наименование объектов	Ориентировочная стоимость объекта (миллион лари)	Ориентировочная дата начала проекта	Ориентировочная дата завершения проекта	Донор
1	Реабилитация системы водоснабжения г. Поти	28.5	Декабрь, 2006	Февраль, 2009	EBRD, MSG, World Bank
2	Реабилитация системы водоснабжения г. Кутаиси	30.5	Сентябрь, 2007	Сентябрь, 2009	EBRD, MSG
3	Реабилитация системы водоснабжения г. Кобулет	14	Сентябрь, 2007	Март, 2009	MSG
4	Реабилитация системы канализации г. Кобулет	34.5	I Квартал, 2008	I Квартал, 2010	EBRD, ORET-I, World Bank
5	Реабилитация системы водоснабжения г. Рустави	43	II квартал, 2008	II квартал, 2010	EBRD, MSG, EU
6	Реабилитация систем водоснабжения и канализации Боржоми	35	II квартал, 2008	II квартал, 2010	EBRD, MSG
7	Реабилитация систем водоснабжения и канализации Бакуриани	9.5	II квартал, 2008	IV квартал, 2009	Kartu, MSG
8	Реабилитация систем водоснабжения и канализации Цхалтубо	14	III квартал, 2008	I квартал, 2011	MSG