

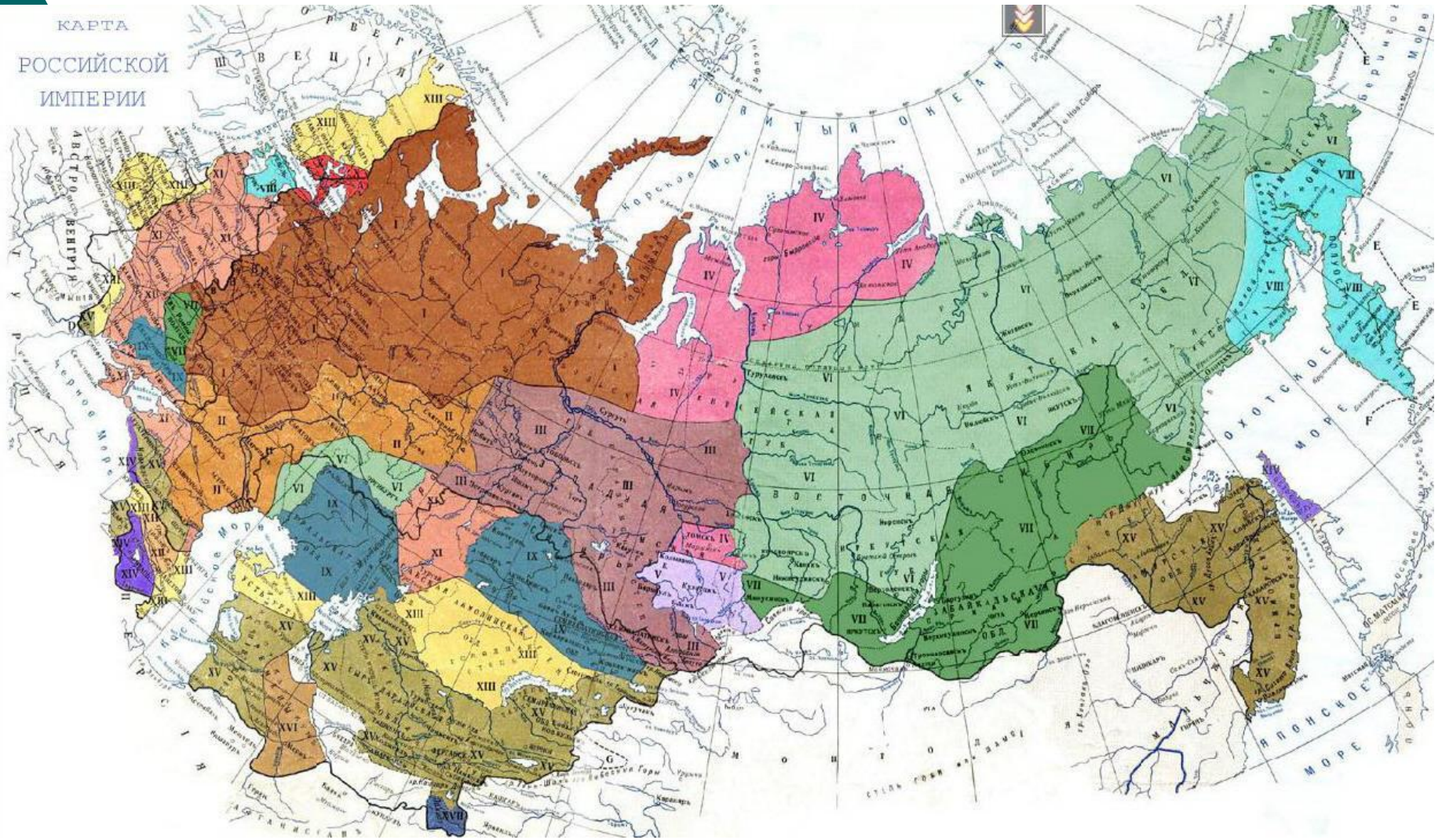
Презентация к уроку:

Российское общество в начале 20 века: структура, динамика, проблемы.

11 класс


Подготовила
учитель истории
Литовка Ю. Н.

КАРТА
РОССИЙСКОЙ
ИМПЕРИИ

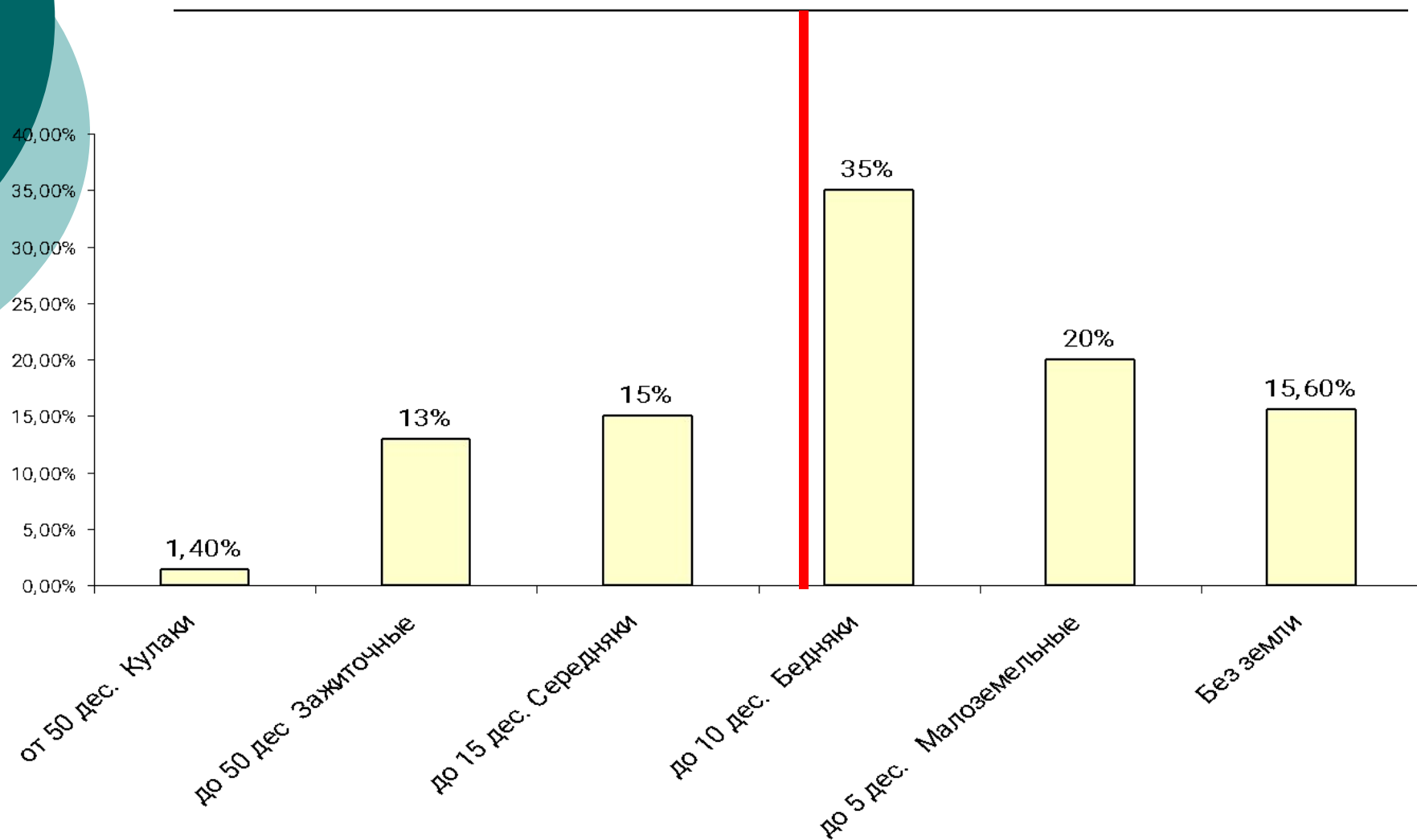


Социальная структура по переписи 1897 г.

сословия	всего :
Дворяне потомственные и их семьи	1.120.169
Дворяне личные, чиновники не из дворян и их семьи	630.119
Лица духовного звания всех христианских вероисповеданий и их семей	588.947
Потомственные и личные почетные граждане и их семьи	342.927
Купцы и их семьи	281.179
Городские обыватели	13.386.392
Крестьяне	96.896.648
Войсковые казаки	2.928.842
Иностранцы	8.297.965
Лица, не принадлежавшие к этим сословиям	3.539.131
Итого :	125034521



Расслоение крестьянства в России в начале 20 века.





www.relaxic.net

Требования рабочих , предъявленные руководству Владикавказской железной дороги во время стачки в 1902г.

1. 9-часовой рабочий день.
2. Полная отмена всяких штрафов. <...>
3. Вежливого и человеческого обращения с рабочими
4. Устройство бесплатной школы для детей рабочих по мере надобности.
5. Вывешивание табелей расценки во всех цехах.
6. Немедленной выдачи пособий рабочим, раненым и больным.
7. Выдача казенных инструментов плотникам и столярам.
8. Работающим в обед платить за 2 часа
9. При рождении ребенка выдавать рабочему по 15 руб., также при случае смерти одного из членов семьи рабочего.



1) *С. Ю. Витте* : « К счастью, в России не существует, в отличие от Западной Европы, ни рабочего класса, ни рабочего вопроса».

2) *С. Вышнеградский*: « Мы будем меньше есть , но будем больше экспортировать»

3) *П. Столыпин* : «Там, где личность крестьянина получила уже определенное развитие, но где община ставит преграду для его самостоятельности, там надо дать ему свободу трудиться, богатеть, распоряжаться своей землёй; надо дать ему власть над землей, избавить его от кабалы отжившего общинного строя».



«Роль сословий и классов в освободительном движении»

Годы/Сословия	Крестьяне в тыс.чел.	Промышленные рабочие в тыс.чел.	Интеллигенция и учащиеся в тыс.чел.
1884 -1890 гг.	7	15	53
1901 -1903 гг.	9	46	28
1905 -1908 гг.	24	48	23