

Федеральное агентство по науке и инновациям



*Реализация государственной научно-
технической и инновационной
политики*

Т.И. Гордиенкова

начальник отдела Управления
инновационного развития и инфраструктуры

Второй Дальневосточный международный
экономический форум
Хабаровск, 18-19 сентября 2007 года

Политика государства

(нормативные документы)



- **Основы политики Российской Федерации в области развития науки и технологий на период до 2010 года и дальнейшую перспективу (письмо Президента Российской Федерации от 30 марта 2002 г. №Пр-576)**
- **Основные направления политики Российской Федерации в области развития инновационной системы на период до 2010 года (письмо Правительства Российской Федерации 5 августа 2005 г. №2473п-П7)**
- **Программа социально-экономического развития Российской Федерации на среднесрочную перспективу (2006 - 2008 годы) (распоряжение Правительства Российской Федерации от 19.01.2006 г. №38-р)**
- **Стратегия развития науки и инноваций в Российской Федерации на период до 2015 года (утверждена Межведомственной комиссией по научно-инновационной политике 15 февраля 2006 г., протокол №1)**



**ФЦНТП “Исследования и разработки
по приоритетным направлениям
развития науки и техники” на
2002-2006 годы**

**постановление Правительства Российской
Федерации от 21 августа 2001 г. № 605
в редакции постановления Правительства
Российской Федерации от 12 октября 2004 г. № 540**



Участие организаций ДВФО в ФЦНТП в 2005 -2006 гг.

№ п/п	Регионы	Заявки	Победители	Бюджет млн.руб.
1.	Камчатская область	4	1	1,2
2.	Магаданская область	1	-	-
3.	Приморский край	107	44	107,9
4.	Республика Саха (Якутия)	22	7	4,5
5.	Хабаровский край	12	1	2,0
	Итого:	146	53	115,6



География объектов поддержки инновационной деятельности





ИНФРАСТРУКТУРА КОУЧИНГА





Итоги реализации ФЦНТП

- система определения приоритетов для государственной поддержки в научно-технологической сфере
- консолидация средств федерального бюджета на этих направлениях
- механизмы сквозной поддержки инновационных проектов на стадиях инновационного цикла «генерация знаний – разработка технологий – коммерциализация технологий»
- организационная система принятия решений, обеспечивающая согласование интересов государства, частного бизнеса и науки в реализации национальных приоритетов технологического развития



**ФЦП «Исследования и разработки по
приоритетным направлениям развития
научно-технологического комплекса
России на 2007-2012 годы»**

**постановление Правительства Российской
Федерации от 17 октября 2006 г. № 613**



Бюджет ФЦП (млн.руб.)

	Бюджет	Внебюдж. средства	Всего
2007	11660	5374	17034
2008	14560	6676	21236
2009	18215	8357	26572
2010	22935	10469	33404
2011	29230	13362,3	42592,3
2012	37230	16824,6	54054,6
Всего	133830 *	61062,9	194892,9

* НИОКР - 129 млрд. рублей;
капитальные вложения - 5 млрд. рублей



Приоритетные направления ФЦП

Утверждены Президентом Российской Федерации В.В. Путиным
21 мая 2006 г. Пр- 843

- ◆ Индустрия наносистем и материалы
- ◆ Живые системы
- ◆ Энергетика и энергосбережение
- ◆ Рациональное природопользование
- ◆ Информационно-телекоммуникационные системы



Структура ФЦП

- ◆ Генерация знаний
- ◆ Разработка технологий
- ◆ Коммерциализация технологий
- ◆ Институциональная база исследований и разработок
- ◆ Инфраструктура инновационной деятельности



Заявки и контракты федеральных округов

Округ	Предложений по тематике	Заявок на конкурс	Контрактов	Бюджет контрактов 2007	Внебюджет контрактов 2007
Дальневосточный федеральный округ	61	79	18	147.15	38.35
Киргизская Республика	1	2	1	5	0.8
Приволжский федеральный округ	458	378	91	531.4636	582.7303
Северо-Западный федеральный округ	638	545	119	1095.76	1308.1805
Сибирский федеральный округ	626	478	112	407.15	235.21
Уральский федеральный округ	87	133	21	241.15	121.05
Центральный федеральный округ	2483	2399	611	4460.044055	1790.936058
Южный федеральный округ	264	208	27	193.6	61.17
Всего	4618	4222	1000	7081.317655	4138.426858



Отношение доли заявок и контрактов к доле ученых соответствующих округов

Округ	Предложений по тематике	Заявок на конкурс	Контрактов	Бюджет контрактов 2007	Внебюджет контрактов 2007
Дальневосточный федеральный округ	0.3808	0.6289	0.6207	0.7166	0.3195
Приволжский федеральный округ	1.1116	1.1653	1.2133	1.0007	1.8775
Северо-Западный федеральный округ	0.7950	0.8631	0.8151	1.0599	2.1651
Сибирский федеральный округ	1.1505	1.1149	1.1313	0.5808	0.5741
Уральский федеральный округ	0.4391	0.8553	0.5833	0.9460	0.8125
Центральный федеральный округ	0.7856	0.9639	1.0626	1.0954	0.7526
Южный федеральный округ	1.2326	1.2329	0.6923	0.7010	0.3790




Мероприятия Программы

- 2.7 «Проведение опытно-конструкторских и опытно-технологических работ совместно с иностранными научными организациями или по тематике, предлагаемой бизнес -сообществом»
- 3.1 «Реализация важнейших инновационных проектов государственного значения по приоритетным направлениям Программы»
- 3.2 «Осуществление проектов коммерциализации технологий по тематике, предлагаемой бизнес - сообществом»



Федеральное Агентство по науке и инновациям



ВЫСТАВКА ВЫСОКИХ ТЕХНОЛОГИЙ

XI Петербургского международного
экономического форума



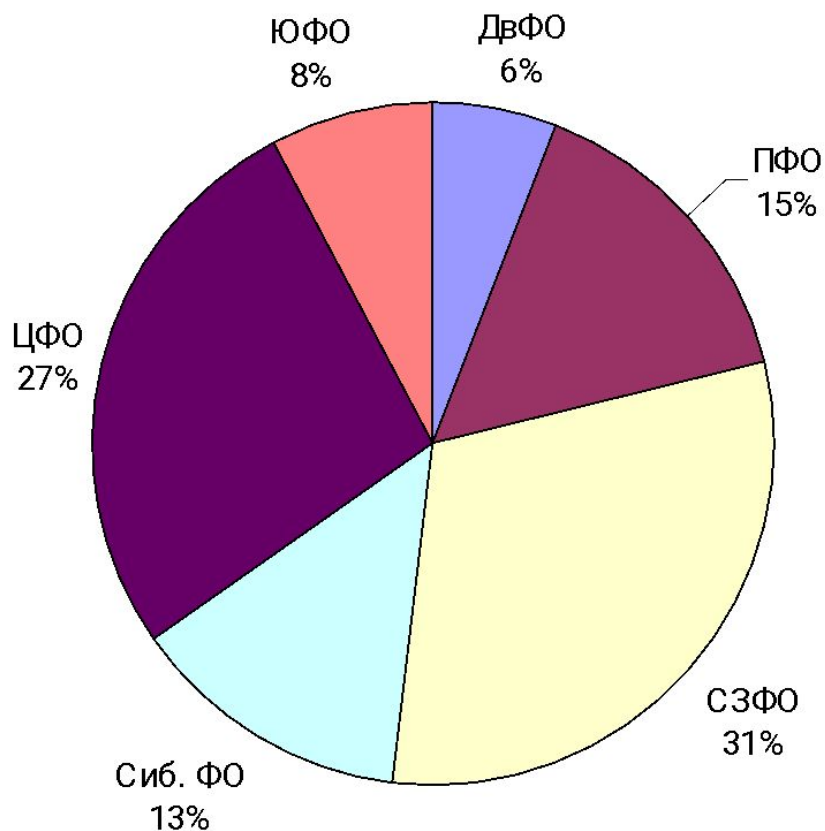
III Российский Венчурный Форум

VIII Венчурная Ярмарка

Санкт-Петербург, 10 - 12 октября 2007 года,
ЦВЗ «Манеж»

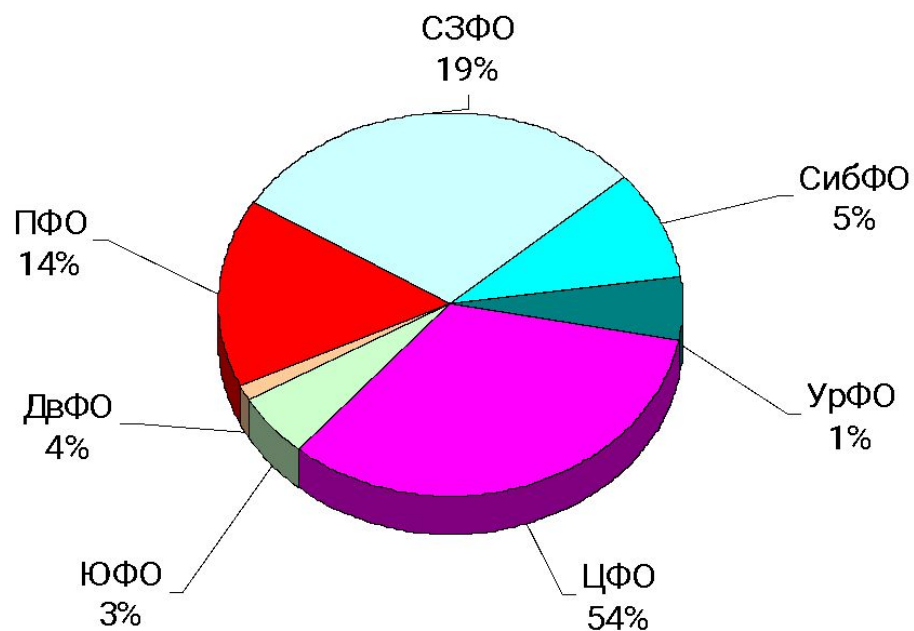


Распределение компаний по Федеральным Округам (Венчурная ярмарка 2007 года)





Распределение компаний по Федеральным Округам (Венчурная ярмарка 2006 года)



*Федеральное
агентство по науке и
инновациям*



Спасибо за внимание

<http://www.fasi.gov.ru>



