

СТРУКТУРНЫЕ И ТЕРРИТОРИАЛЬНЫЕ ОСОБЕННОСТИ ЕСТЕСТВЕННОГО И МЕХАНИЧЕСКОГО ДВИЖЕНИЯ НАСЕЛЕНИЯ БЕЛАРУСИ **(1990-2006 ГГ.)**

Работу выполнил: Магистрант географического
факультета, Рыльков М. А.

Научный руководитель: Бокун Н.Ч. Доцент, к. э. н.



Содержание

Актуальность

Цели и задачи

Объект, предмет и методы исследования

Содержание



- Актуальность
- Наряду со снижением количественных демографических показателей происходит ухудшение качественных - физического, психического и социального здоровья населения. Высокими темпами растет заболеваемость среди беременных женщин, что сказывается на состоянии здоровья их будущих детей. Ухудшение здоровья каждого последующего поколения означает снижение качества человеческого потенциала страны в перспективе.

Решения этих проблем делает необходимым изучение естественного и механического движения населения республики, с последующим обобщением изученного и выработкой адекватных рекомендаций по разрешению сложившейся демографической ситуации, в современных реалиях социально-экономического развития республики.




Целью данной работы

является изучение естественного и механического движения населения республики в условиях построения социально ориентированной экономики.

Задачи работы:

- Изучена и оценена демографическая ситуация в стране за изучаемый период, а также естественные потери населения;
- Дана характеристика тенденций рождаемости населения республики и её территориальных особенностей;
- Проанализирована динамика смертности республики и выявлены территориальные отличия;
- Изучены особенности и тенденции миграции населения в территориальном разрезе;



Объектом исследования

является население Республики Беларусь.

Предмет исследования

естественное и механическое движение населения республики в условиях построения социально ориентированной экономики.

Методы исследования

сравнительно-географический, исторический, анализа статистических данных, графический, картографический и др.



На основе анализа демографической ситуации в республике за **1990-2006** гг. было выделено три подпериода:

- Первый (1990-1994 гг.) подпериод характеризуется переходом режима воспроизводства населения от простого к суженному. Население РБ + 25 тыс. чел., городское население +196 тыс. чел., сельское -141 тыс. чел. Характерна сильная дифференциация в региональном разрезе.
- Второй подпериод (1995-2000 гг.) - постепенное нарастание естественных потерь не только среди селян, но и горожан. Население РБ -191 тыс. чел., городское население +53 тыс. чел., сельское -244 тыс. чел.
- Третий подпериод (2001-2006 гг.). Для него характерно неоднозначность протекания демографических процессов в стране. Население РБ -240 тыс. чел., городское население +46 тыс. чел., сельское -194 тыс. чел.



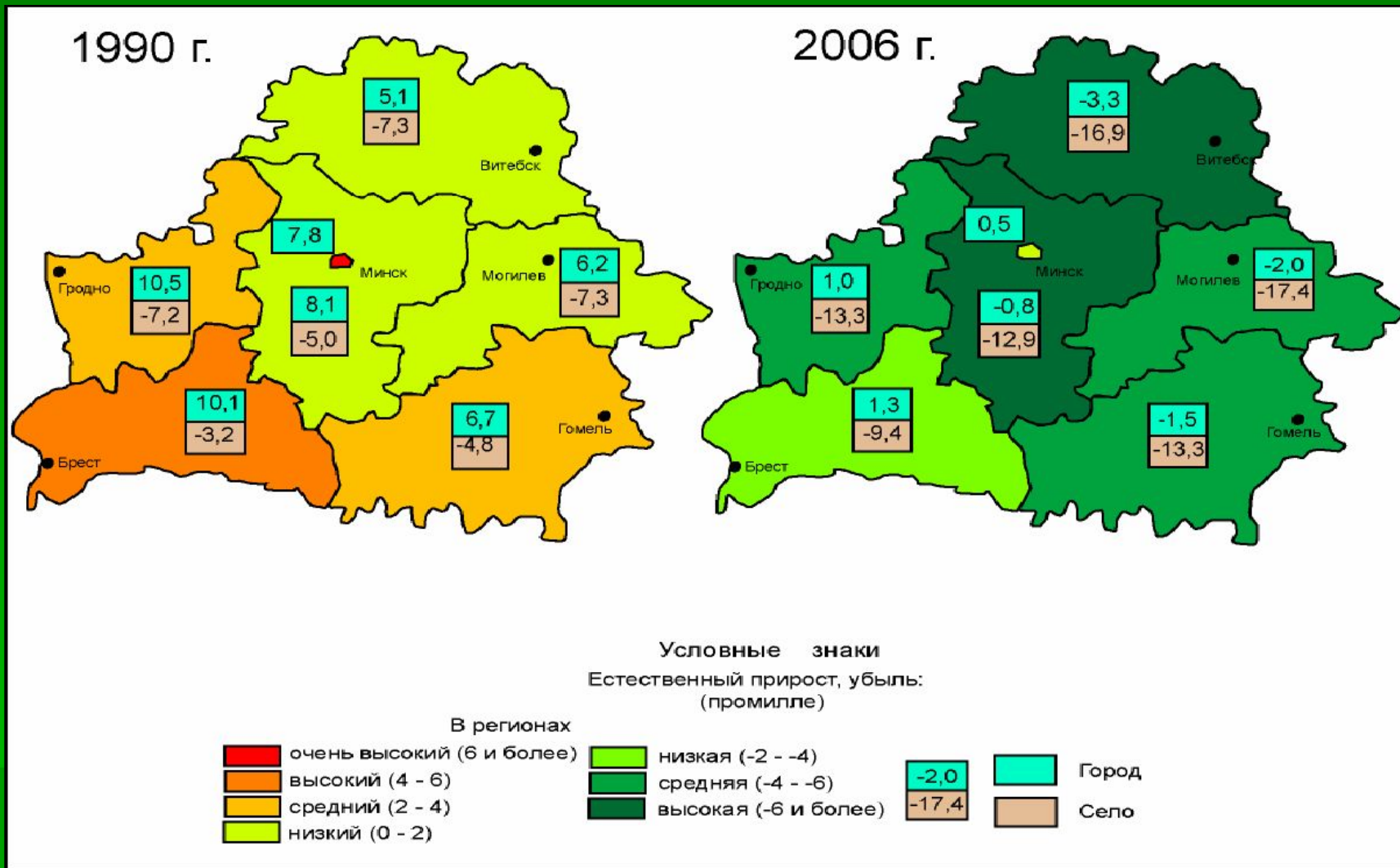


Рис.1. Естественный прирост, убыль населения Республики Беларусь (1990, 2006 гг.)



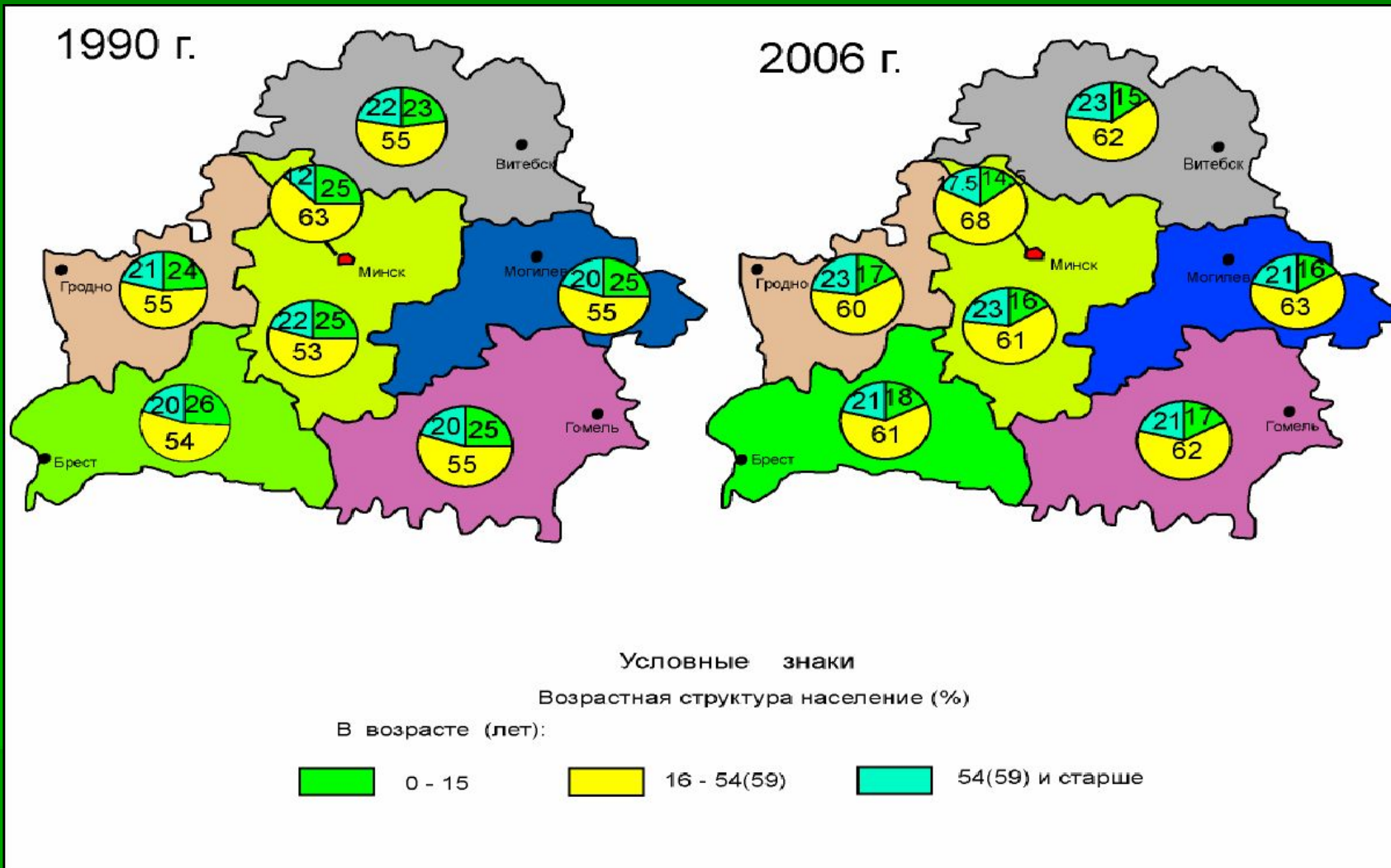


Рис.2. Возрастная структура населения Республики Беларусь (1990, 2006 гг.)



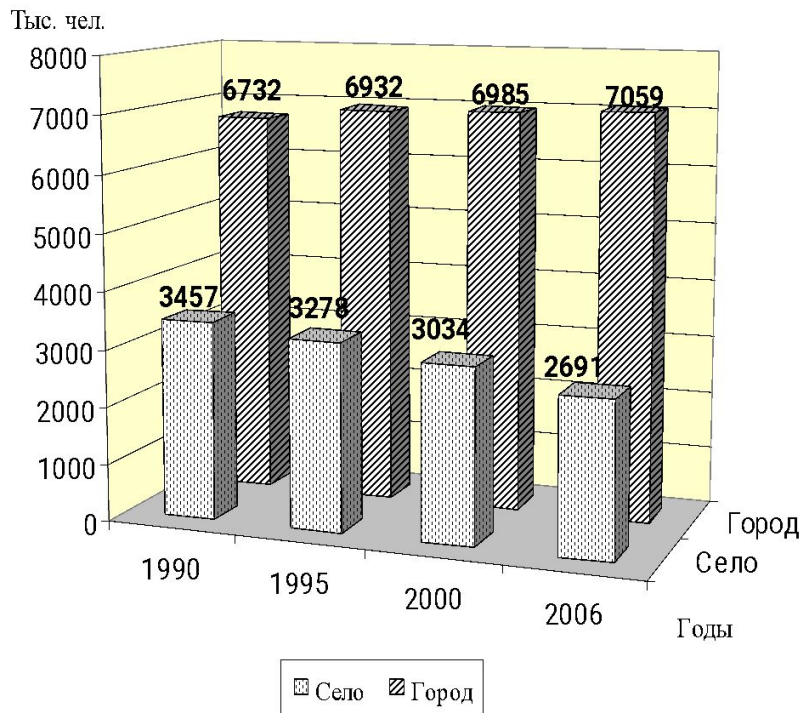
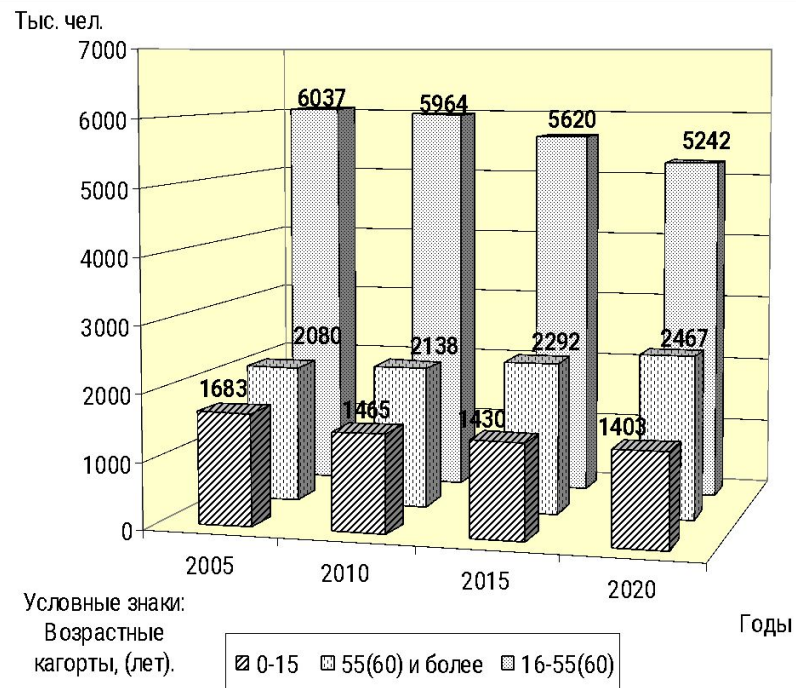


Рис. 3. Динамика численности городского и сельского населения за 1990-2006 гг.

Рис. 4. Возрастная структура населения РБ на 2005-2020 гг.



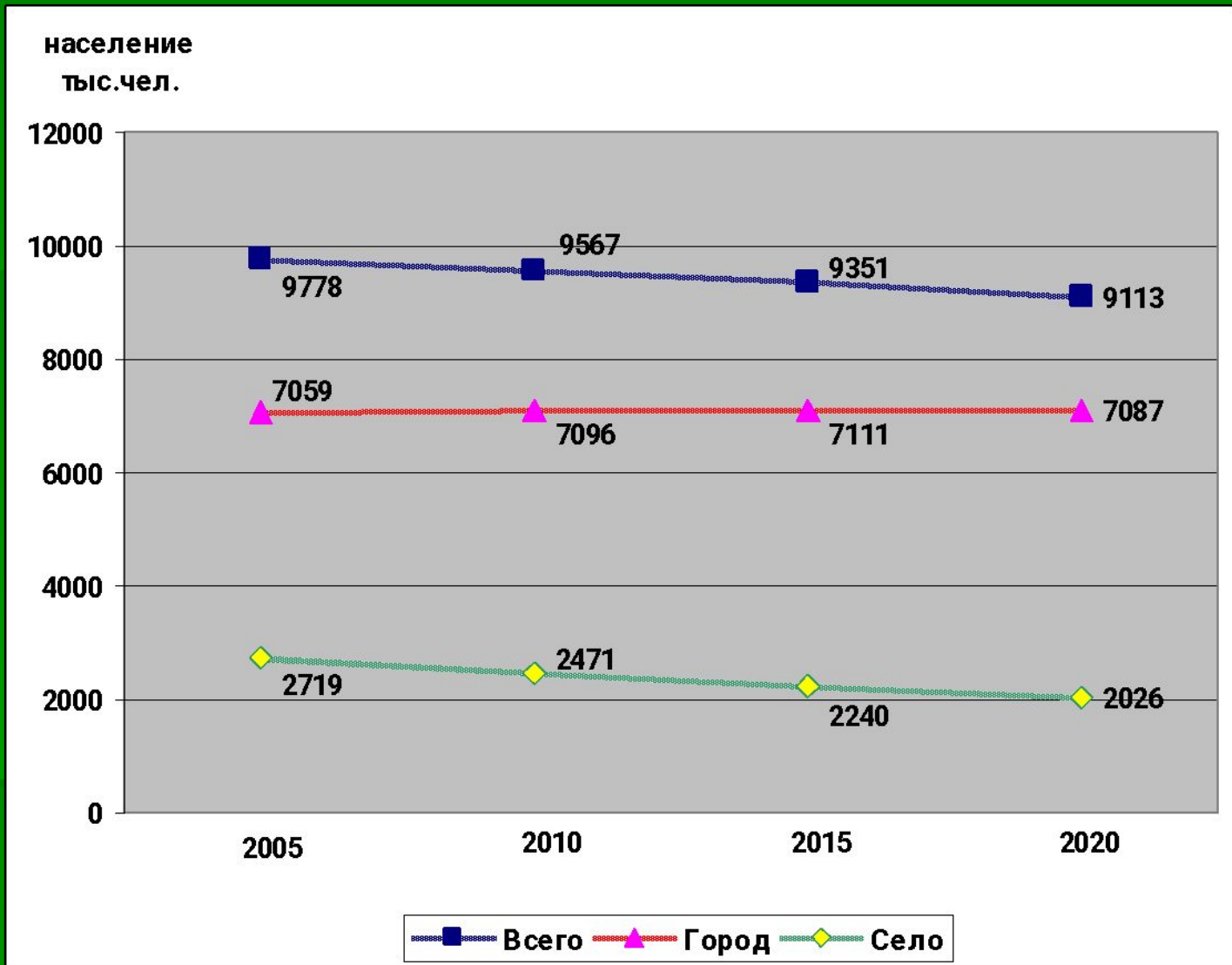
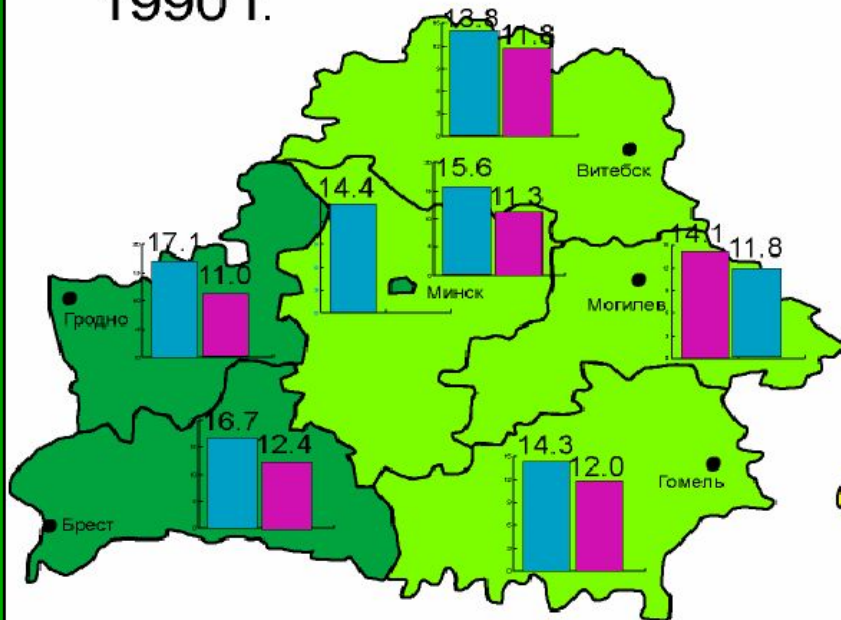


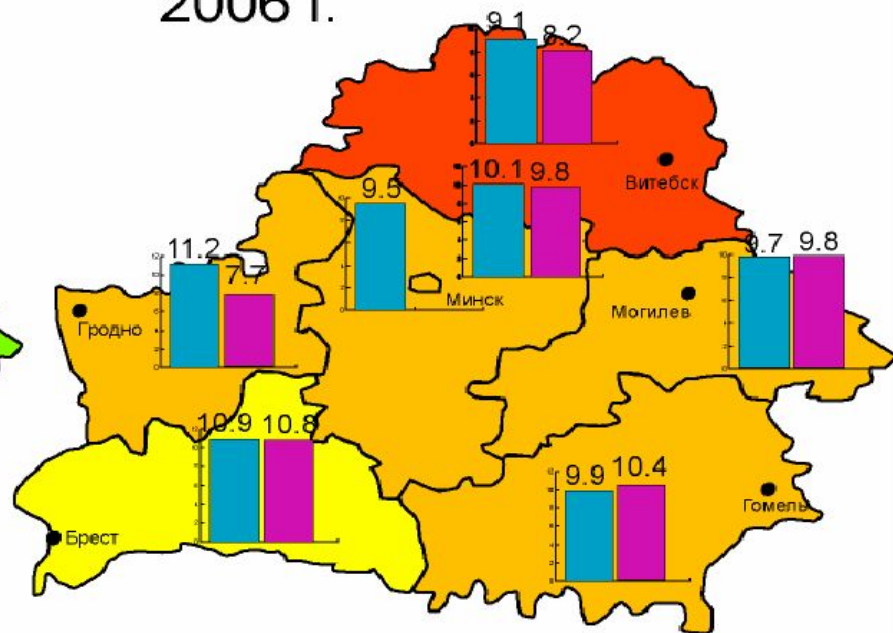
Рис. 5. Динамика численности населения, в перспективе тыс. чел.



1990 г.



2006 г.



Условные знаки

Рождаемость:
(промилле)

В регионах

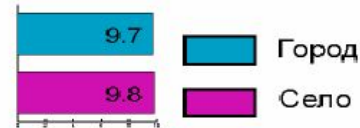
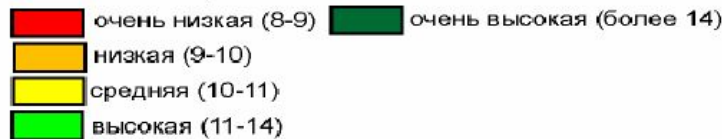
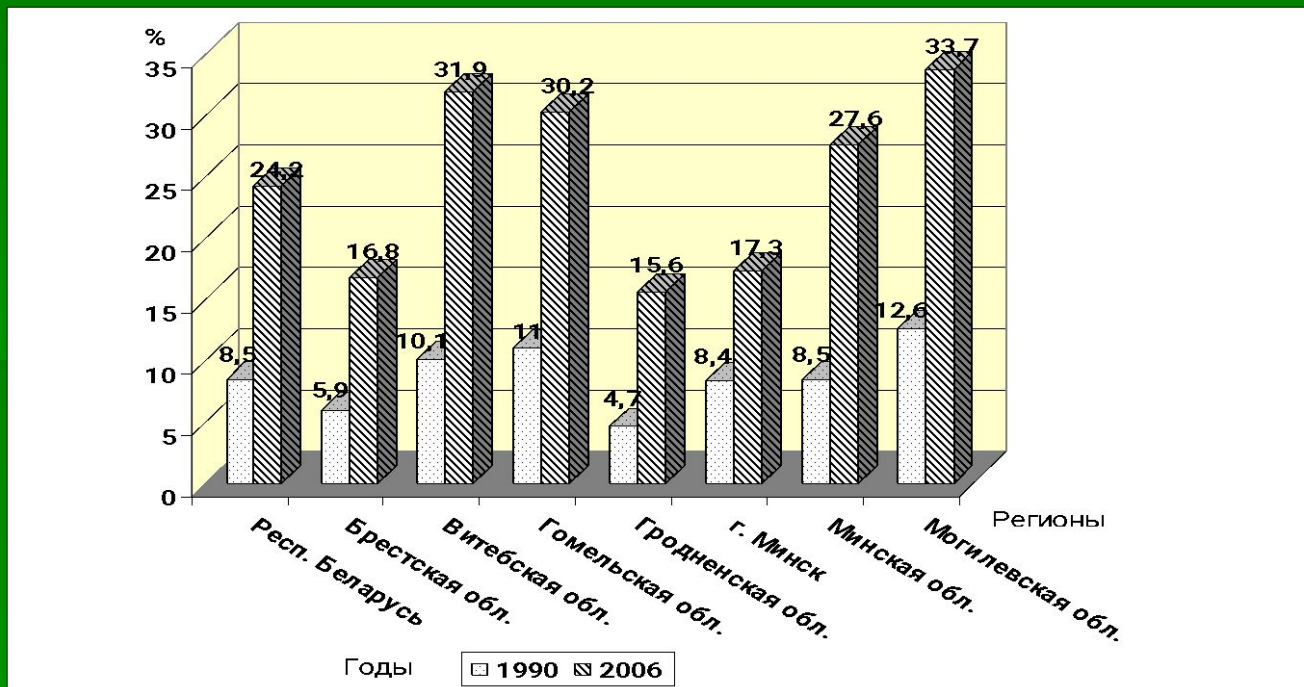


Рис. 6. Уровень рождаемости в Республике Беларусь (1990, 2006 гг.)





**Рис. 7. Динамика внебрачной рождаемости (в % к общему числу родившихся)
Динамика коэффициента суммарной рождаемости и среднего
возраста
Матери при рождении первого ребенка в Беларуси**

Год	Все население		Городское		Сельское	
	Коэффициент суммарной рождаемости	Средний возраст матери	Коэффициент суммарной рождаемости	Средний возраст Матери	Коэффициент суммарной рождаемости	Средний возраст матери
1990	1,9	22,9	1,8	23,3	2,4	21,7
1995	1,4	22,9	1,3	23,3	1,9	21,7
2000	1,3	23,3	1,2	23,6	1,7	22,2
2006	1,2	23,9	1,1	24,3	1,6	22,5



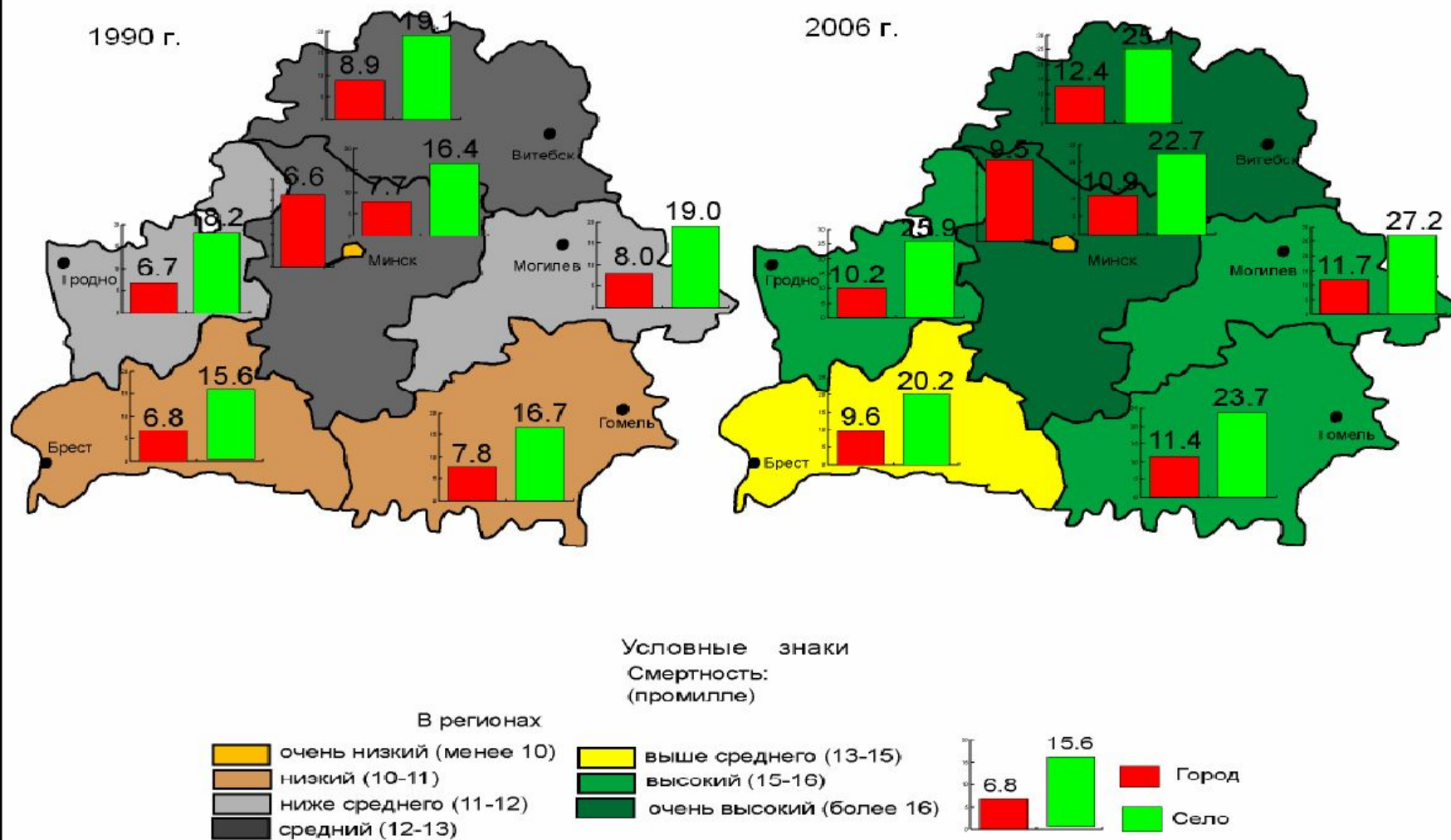
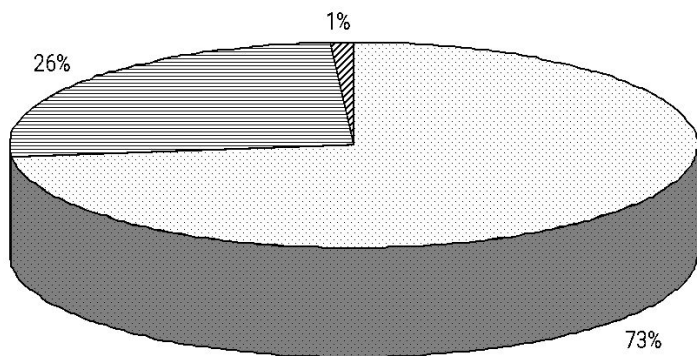


Рис. 8. Уровень смертности в Республике Беларусь (1990, 2006 гг.)



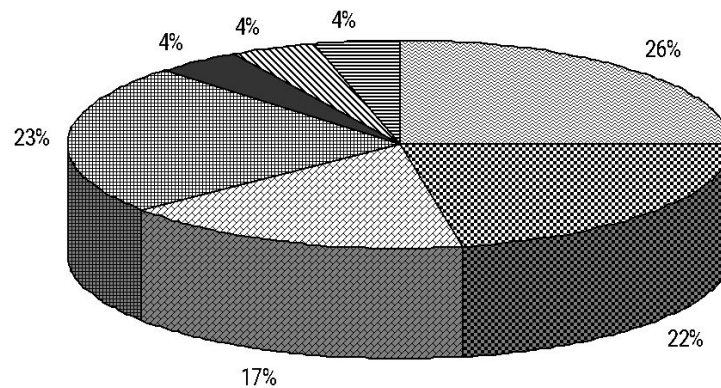
Международная эмиграция из Республики Беларусь в 2005

Г.



■ Стран СНГ ■ Др. страны ■ Стран Балтии

А) со всеми странами



■ США ■ Германия ■ Израиль ■ Др. страны
■ Польша ■ Ливан ■ Канада

Б) со странами дальнего
зарубежья



Задачи демографической политики Республики Беларусь.

Исходя из стратегической цели первоочередными задачами демографической политики должны стать:


стабилизация рождаемости и доведение ее в долгосрочной перспективе до уровня, обеспечивающего простой режим демографического воспроизводства

совершенствование регулирования миграционных процессов

улучшение здоровья населения, сокращение смертности и увеличение средней продолжительности жизни

преодоление негативных демографических последствий катастрофы на ЧАЭС

укрепление института семьи, брачно-семейных отношений и улучшение условий ее жизнедеятельности



Национальная программа демографической безопасности Республики Беларусь

«Охрана материнства
и детства»

«Укрепление здоровья
населения,
Увеличение
продолжительности
жизни»

«Пожилые люди»

«Оптимизация
миграции»

«Семья»

«Формирование
духовно-нравственной
основы самосохранительного
и ответственного
репродуктивного
поведения молодежи»



Региональные особенности демографической политики Беларуси.



Спасибо за внимание!

