
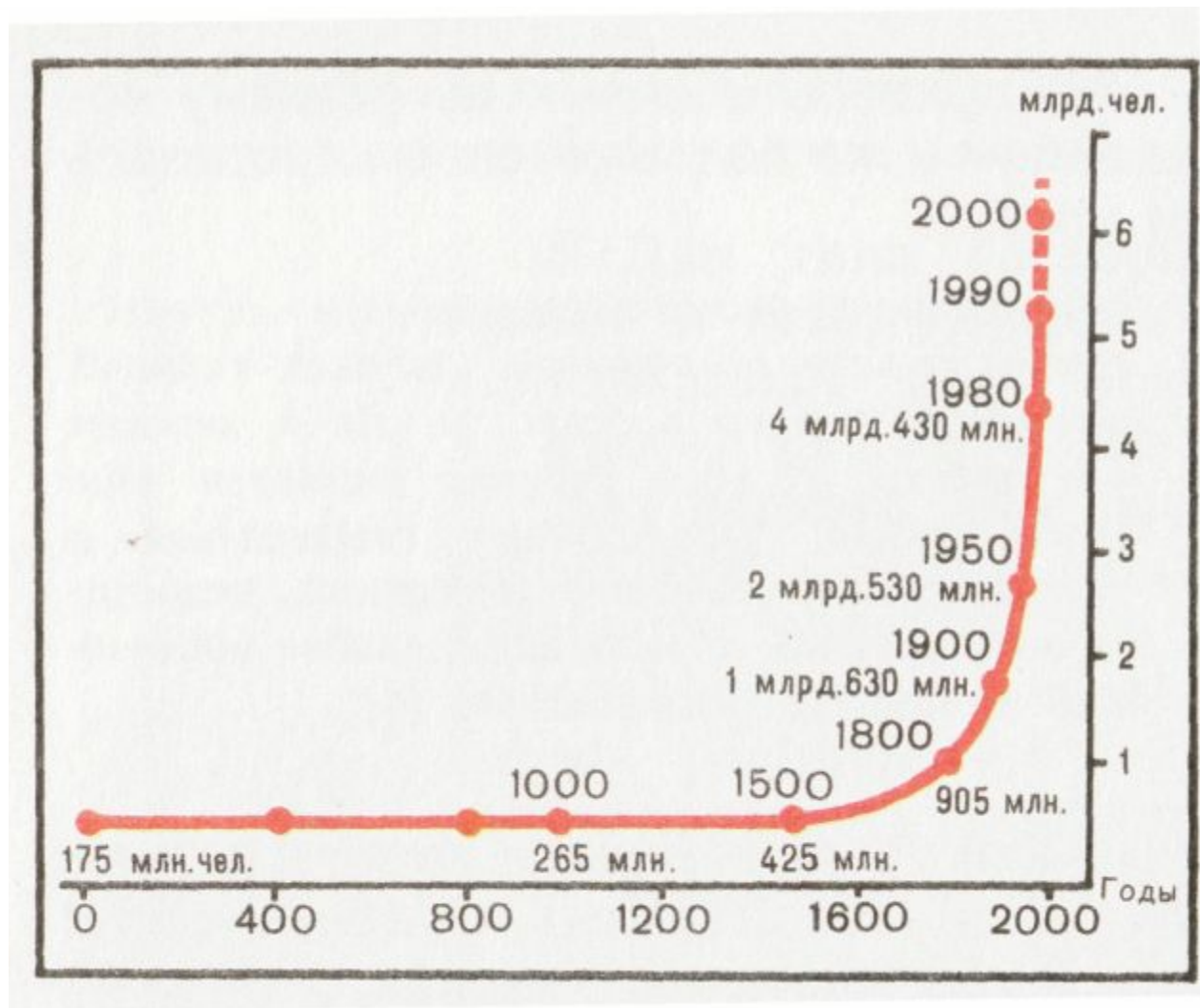



Численность и воспроизводство населения




Динамика численности населения



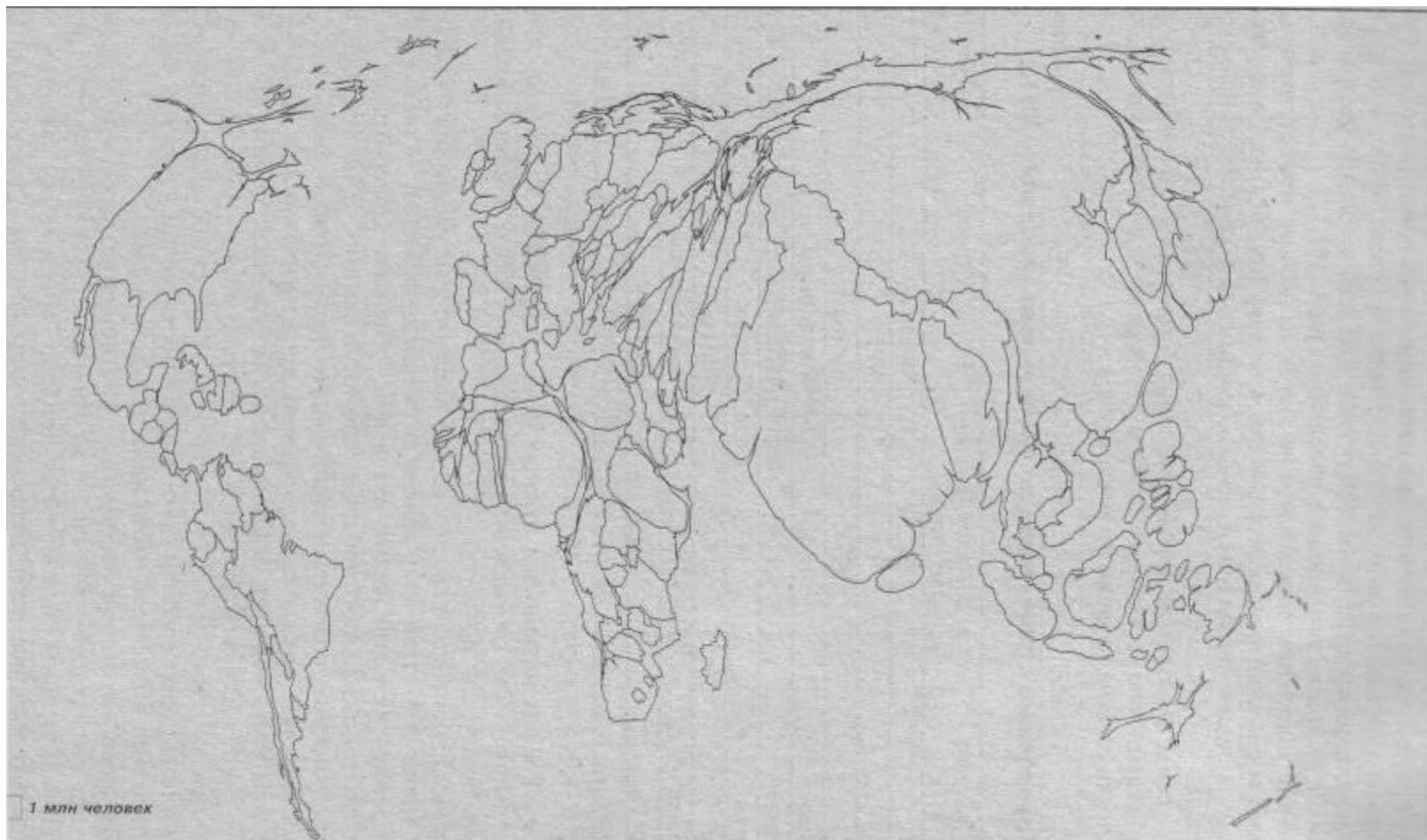



Увеличение численности на 1 миллиард

<i>Год</i>	<i>Население, млрд. человек</i>	<i>Время достижения млрд.прироста (лет)</i>
1820	1	Вся предыдущая история
1927	2	107
1960	3	33
1974	4	14
1987	5	13
1999	6	12

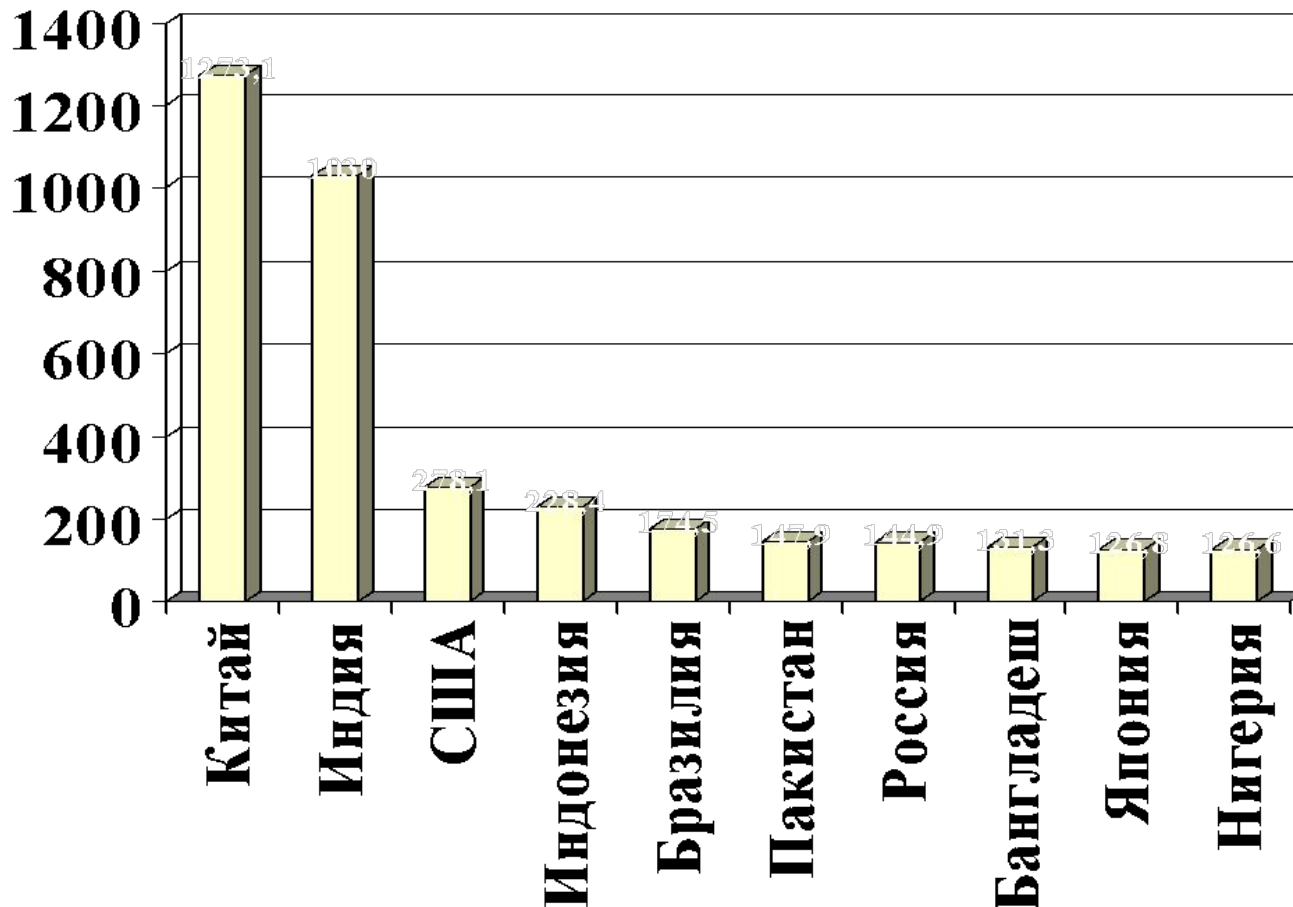



Анаморфоза по численности населения






Страны лидеры по численности населения





«Угадай–ка»...

- Система экономических, административно-правовых и пропагандистских мер, направленных на регулирование рождаемости...
- Превышение количества родившихся над числом умерших...
- Резкое увеличение численности населения во всех возрастах...
- Уменьшение населения страны в результате суженного воспроизводства, приводящего к абсолютной убыли населения...
- Совокупность процессов рождений и смертей, изменивших численность населения естественным путем...
- Переход от одного типа воспроизводства к другому...




Фазы демографического перехода

1 этап: высокая рождаемость и смертность

2 этап: высокая рождаемость и сокращение смертности (демографический взрыв)

3 этап: низкая рождаемость и низкая смертность

4 этап: смертность превышает рождаемость (депопуляция)



Типы воспроизводства

Суженный

Дети < Родители

I тип

«Старение нации»

Депопуляция

«Демографическая зима»

Простой

Дети = Родители

II тип

«Омоложение нации»


Демографический взрыв

«Демографическая весна»

Расширенный

Дети > Родители





Воспроизводство

Рождаемость

Смертность


Естественный прирост

Положительный

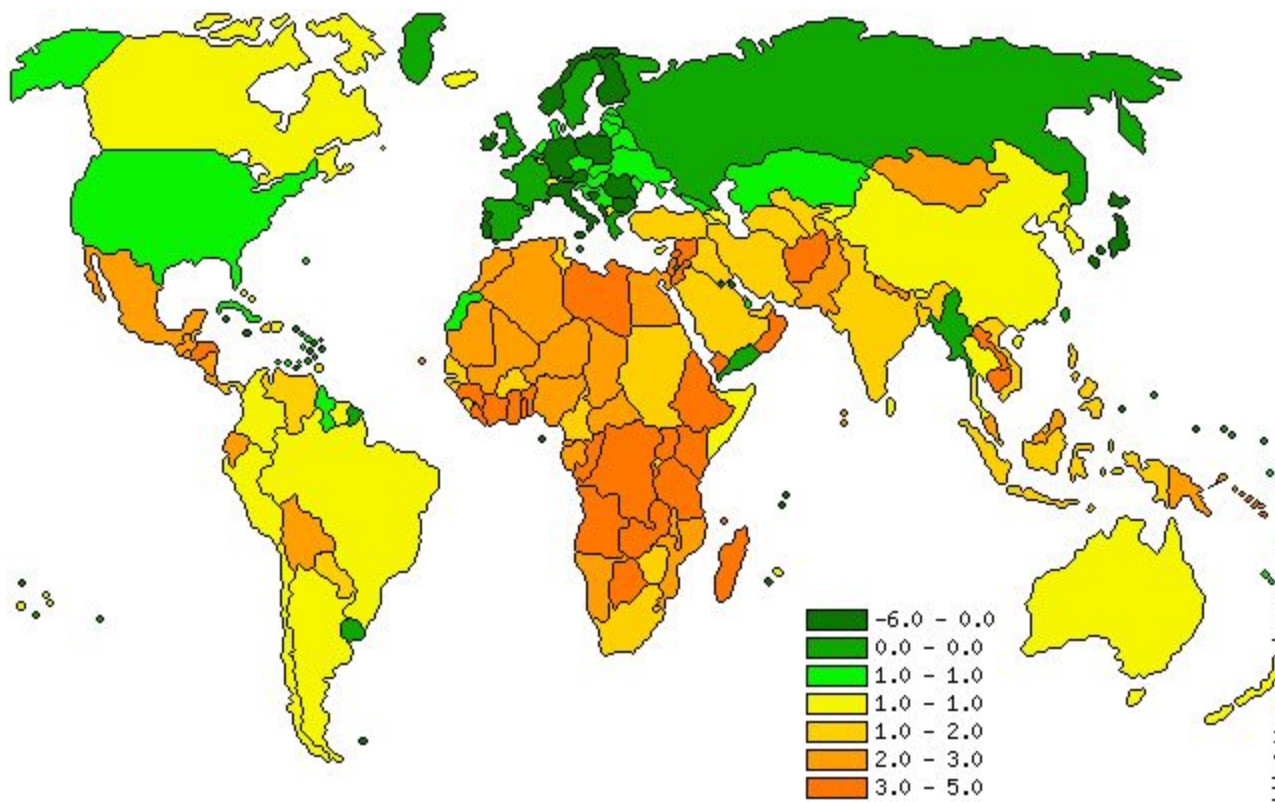
Отрицательный


Демографическая ситуация





Карта показателей естественного прироста





Демографическая политика

Регулирование воспроизводства

