



СТРАТЕГИЯ социально-экономического развития Республики Бурятия до 2027 года

Думнова

Татьяна Гавриловна

**Министр экономического развития и внешних связей
Республики Бурятия**

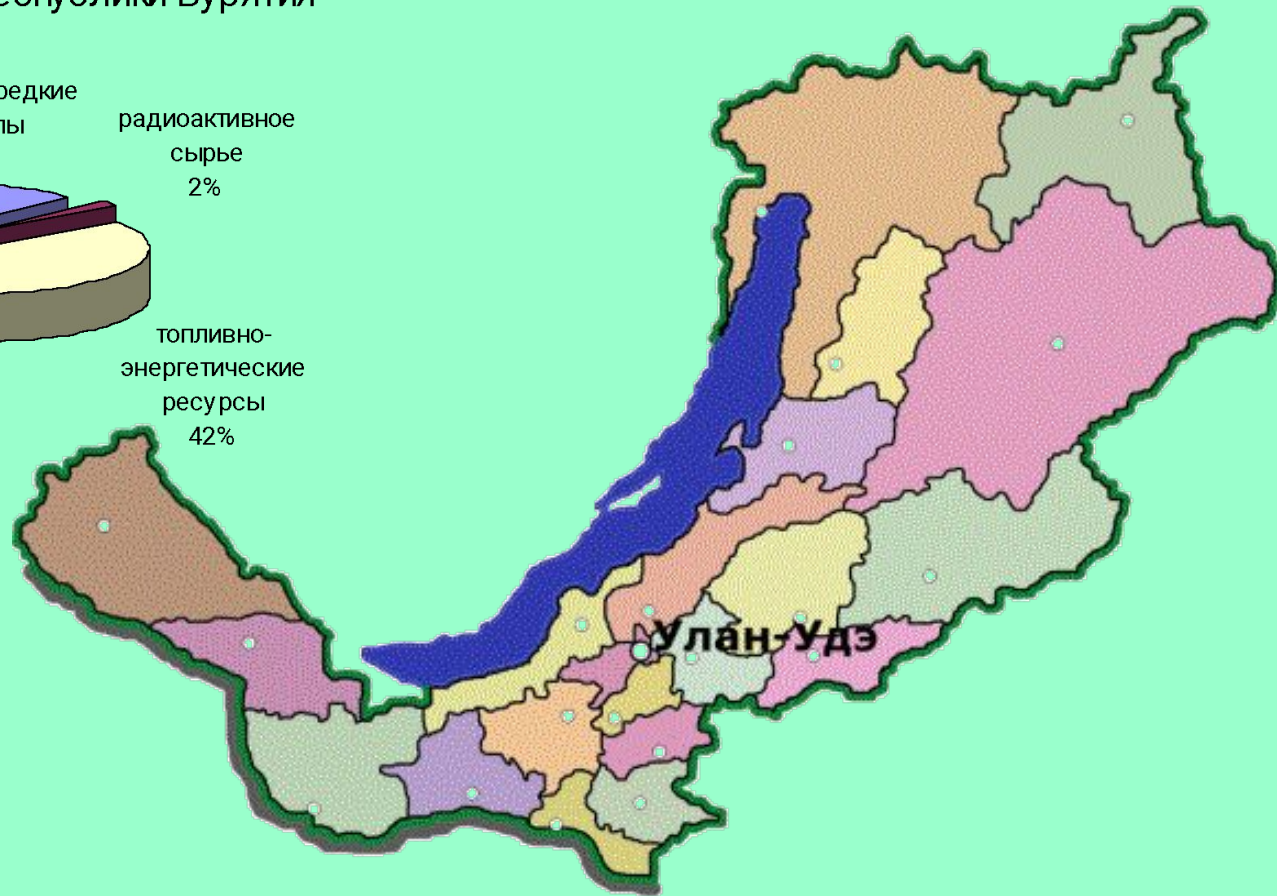
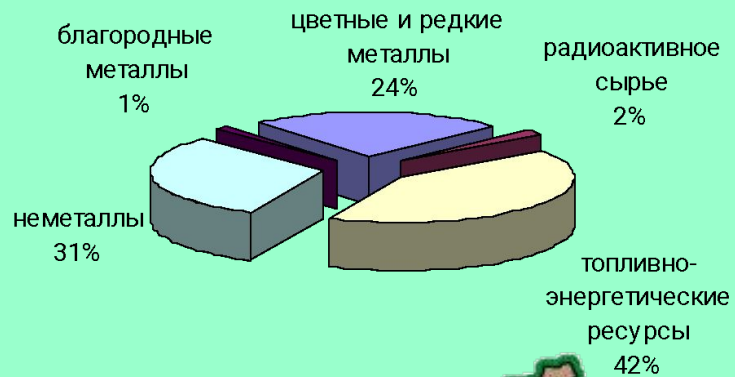


Республика Бурятия

Площадь: 351,4 тыс. кв. км., 2% от площади РФ

Население: 963 тыс. человек на 1.01.2006г.

Оценка стоимости разведанных минерально-сырьевых ресурсов Республики Бурятия



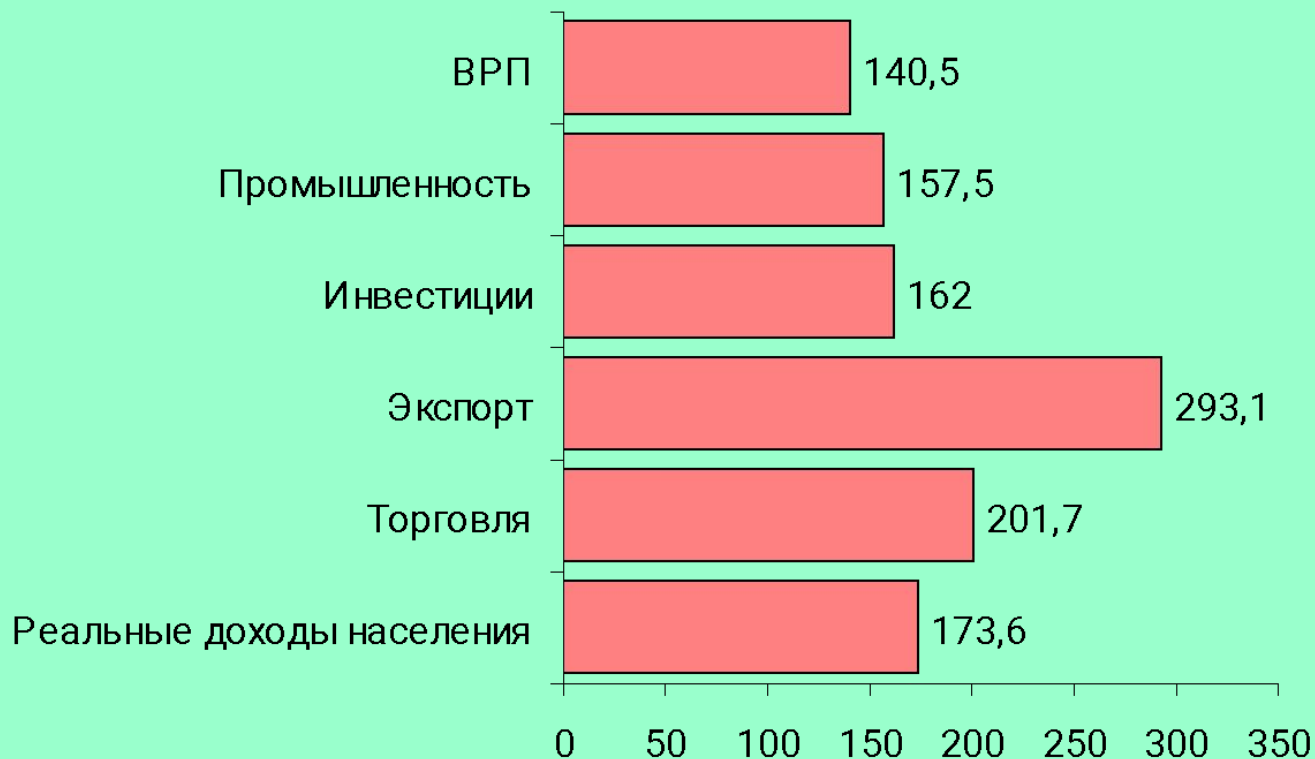


Динамика социально-экономического развития Республики Бурятия за **2000-2006** годы

2006 год:
ВРП - 106,8%
Промышленность - 108,2%

Инвестиции - 107%
**Реальные денежные
доходы - 107,8%**

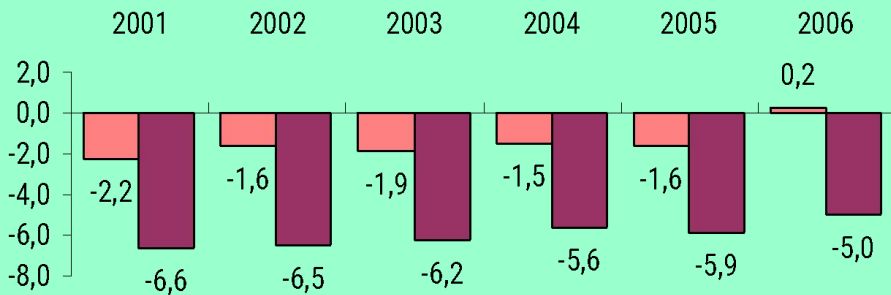
2006 год к 2000 году



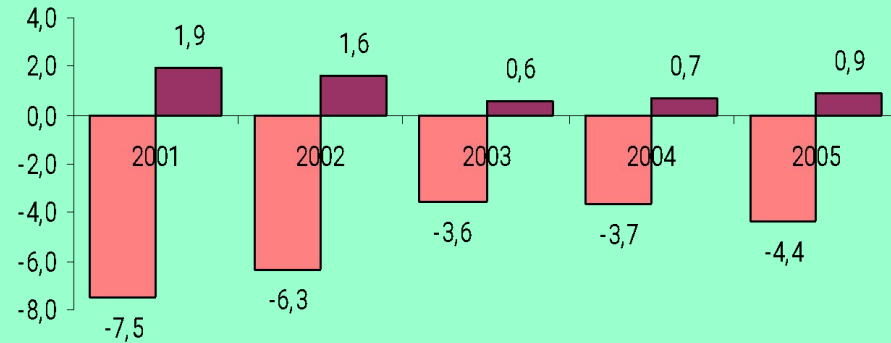


Качество жизни

Естественный прирост населения, чел. на 1000 населения



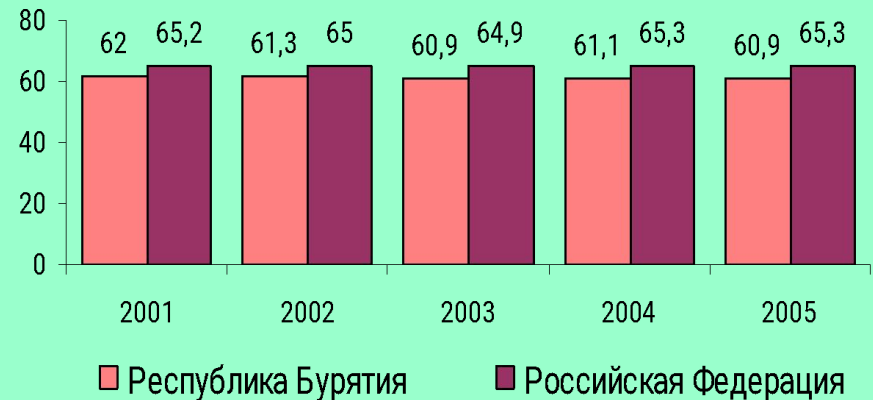
Миграционный прирост, чел на 1000 населения



Уровень бедности населения, %



Ожидаемая продолжительность жизни при рождении, лет





Базовые инфраструктуры

- **Топливо-энергетический комплекс**
 - **Финансово-кредитная инфраструктура**
 - **Транспортный комплекс**
 - **Жилищно-коммунальный комплекс**
-



Пространственное развитие





Байкальский фактор

Недостатки

- ✓ **Дополнительные капитальные затраты на перемещение предприятий за пределы БПТ и создание новых, замещающих производств, внедрение безопасных технологий;**
- ✓ **Высокие текущие экологические затраты;**
- ✓ **Прямые потери продукции и упущенные выгоды (недополученный ВРП).**

Преимущества

- ✓ **Благоприятное географическое положение;**
- ✓ **Наличие уникального природного ресурса – озера Байкал;**
- ✓ **Экологически чистая территория;**
- ✓ **Живописные ландшафты, разнообразие флоры и фауны;**
- ✓ **Значительный объем водных, лесных и других природных ресурсов**



Байкальский макрорегион

Иркутская область

- Освоение природно-ресурсного потенциала
- Развитие инновационной экономики
- Формирование туристско-рекреационного комплекса международного уровня

Бурятия

- Промышленная политика
- Выравнивание пространственных дисбалансов
- Развитие инвестиционного потенциала
- Инновационная политика
- Культурная политика
- Кластерные подходы в управлении
- Особая туристско-рекреационная зона

Читинская область

- Улучшение демографической ситуации
- Развитие горнорудной промышленности
- Транспортно-логистическое развитие
- Развитие приграничной территории



• Улан-Батор



Конкуренция в Байкальском регионе

Виды деятельности

Машино-
строение
и
металло-
обработка

Транспорт

Агро-
пищевая
промыш-
ленность

Добываю-
щая
промыш-
ленность

Туризм

Значимость

Умеренная

Высокая

Умеренная

Высокая

Высокая

Конкурирующие регионы

Иркутская
и
Читинская
области

Транзит
КНР-
Казахстан,
Читинская
область

Монголия

Иркутская,
Читинская
области,
Якутский
ТПК

Иркутская
область,
Монголия

Уровень конкуренции

Высокий

Высокий

Умеренный

Высокий

Умеренный



Северо-Восточная Азия





SWOT-анализ

Геополитическое и геоэкономическое положение

Сильные стороны

1. Высокий транзитный потенциал
2. Близость к быстроразвивающимся странам АТР
3. Высокий экологический потенциал территории
4. Значительные объемы природных ресурсов

Слабые стороны

1. Низкая плотность транспортной сети
2. Неразвитость логистики в Улан-Удэ
3. Экологические ограничения, влияющие на экономику Бурятии
4. Сходство потенциальных преимуществ с соседними субъектами РФ



SWOT-анализ

Геополитическое и геоэкономическое положение

Угрозы

1. Неготовность организаций к вступлению России в ВТО.
2. Опережающая модернизация транспортных коридоров на юге, в обход российских границ
3. Конъюнктурный спад спроса на продукцию местного производства
4. Принятие на федеральном уровне норм без учета экономических интересов республики

Возможности

1. Экономический рост и политическая стабильность в России
2. Совместные инфраструктурные проекты с Монголией и Китаем
3. Развитие сотрудничества в рамках СФО и в Байкальском регионе
4. Развитие энергосберегающих и альтернативных технологий
5. Новый план СЭР Дальнего Востока и Забайкалья



Проблемы стратегического развития

- ▣ Демографические диспропорции, низкое качество жизни, неразвитый рынок труда;
 - ▣ Недостаточность инфраструктурных сетей и их высокая изношенность;
 - ▣ Ориентация на сырье и слабость перерабатывающей промышленности;
 - ▣ Дефицит финансовых и инвестиционных ресурсов;
 - ▣ Влияние «байкальского фактора»
-



Цели и задачи

Миссия:

Бурятия - «окно» России в Северо-Восточную Азию

Стратегическая цель -

Экономический рост с темпами, опережающими среднероссийский, повышение качества жизни населения

Стратегические задачи:

- **Повышение конкурентоспособности экономики**
- **Укрепление собственной доходной базы (снижение дотационности)**
- **Модернизация и развитие инфраструктуры (транспорт, энергетика, дорожное и коммунальное хозяйства, социальная инфраструктура)**



Выбор основного сценария развития

Инерционный

Догоняющая
индустриализация

Эколого-технологическое
развитие

В а л о в о г о р е г и о н а л ь н о г о п р о д

Зависимость от
состояния
экономики

Рост за счет
индустриальных
проектов

Устойчивый
рост после
2017г.

Р ы н о ч н о е п о з и ц и о н и р о в а н и е

Отсутствие
позиционирования

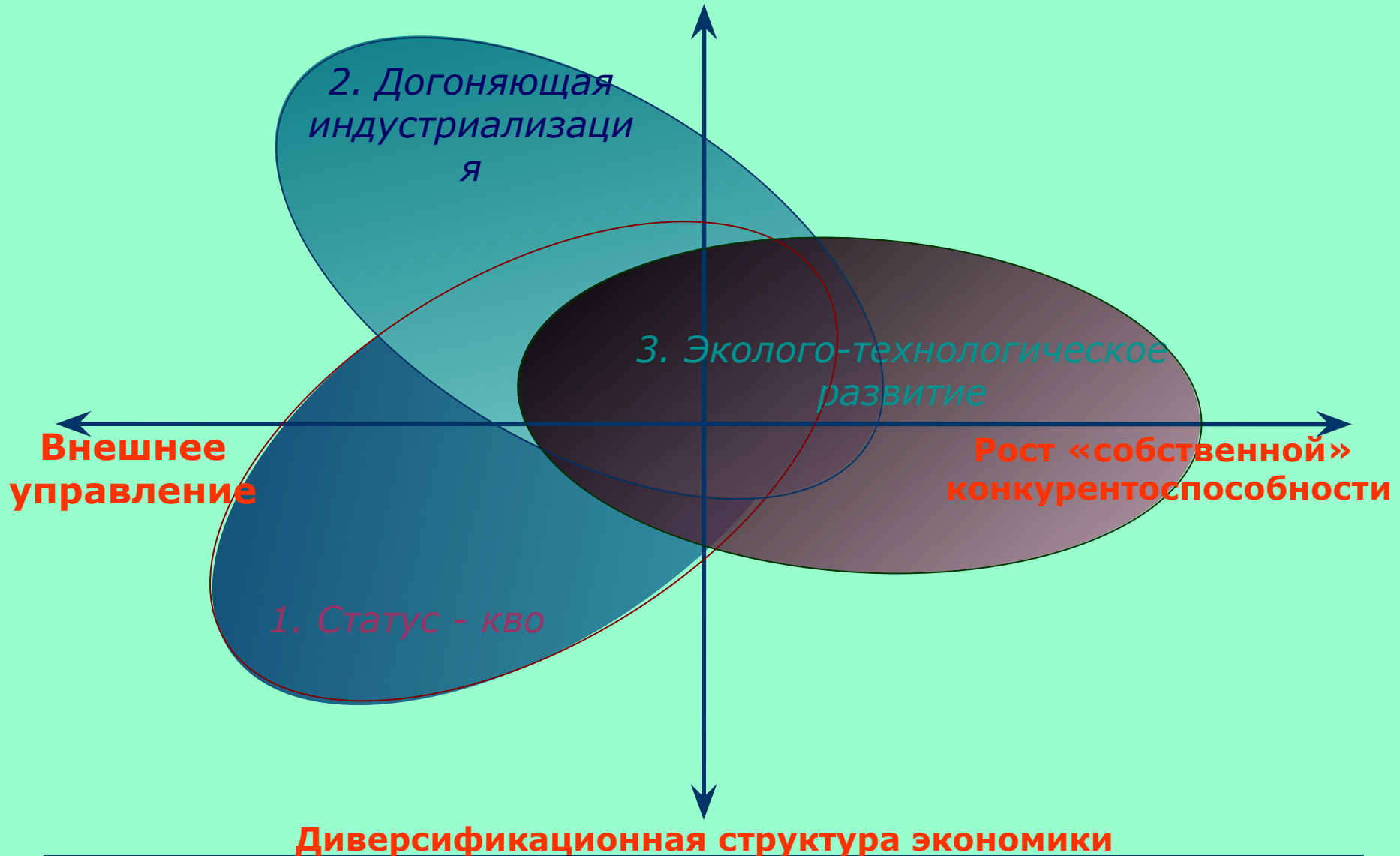
Транспортно-
логистическая
специализация

Включение в
трансрегиональную
коммуникацию



Сценарии стратегического развития

Крупные макрорегиональные проекты





Приоритеты регионального развития

- Инновационная политика**
- Выравнивание пространственных дисбалансов**

- Развитие инвестиционного потенциала
- Эффективная промышленная политика
- Культурная политика



Задачи инновационной политики

- Развитие прикладной науки и технологий на базе существующего потенциала
- Привлечение кадрового ресурса и внедрение технологий
- Модернизация системы образования (включая консорциумы с университетами)
- Внедрение инноваций с учетом современных экологических стандартов
- Организация системы технопарков и других способов взаимодействия бизнеса, образования и науки

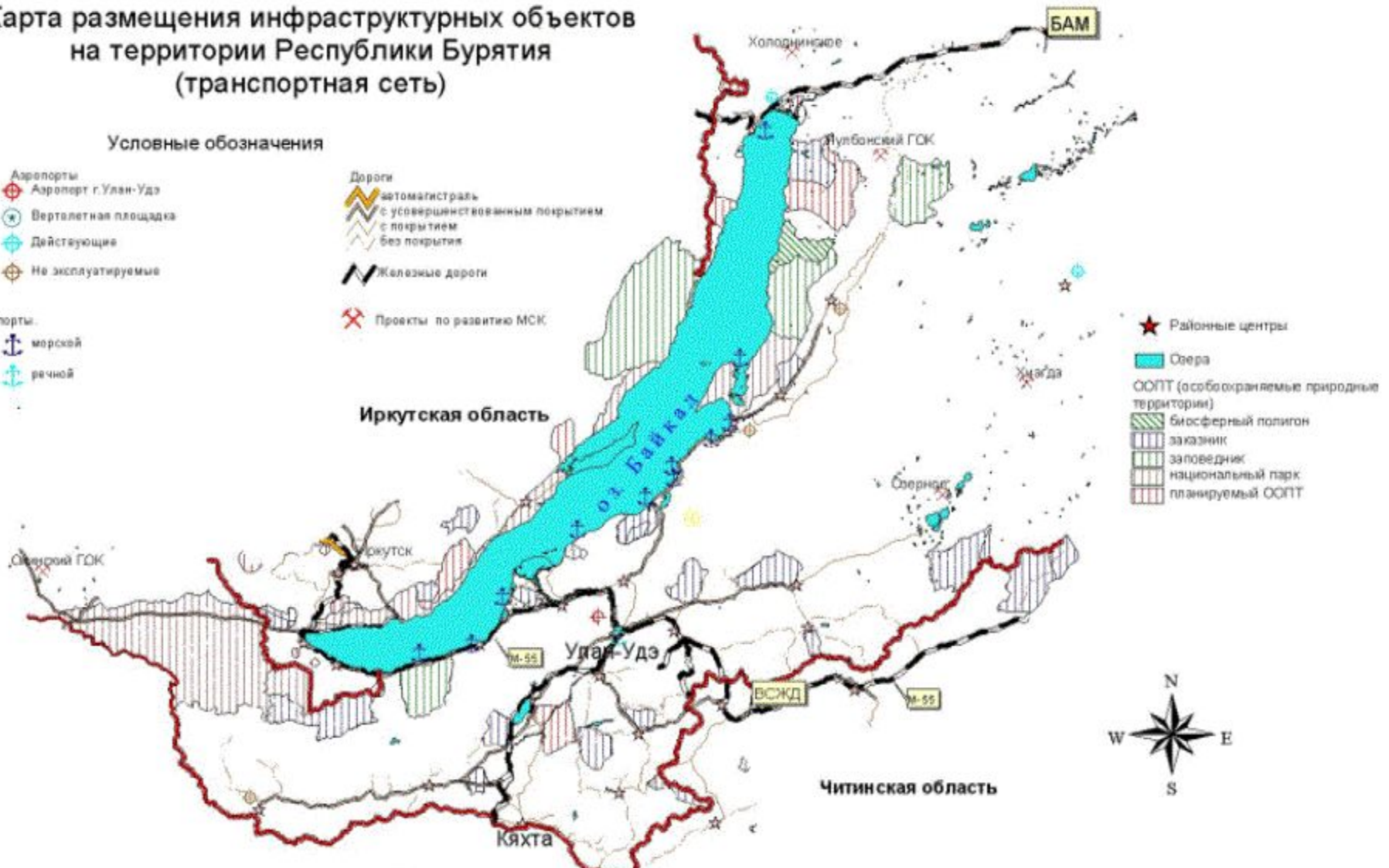


Выравнивание пространственных дисбалансов

Карта размещения инфраструктурных объектов на территории Республики Бурятия (транспортная сеть)

Условные обозначения

- Аэропорты**
 - Аэропорт г. Улан-Удэ
 - Вертолетная площадка
 - Действующие
 - Не эксплуатируемые
- Дороги**
 - автоматистраль
 - с усовершенствованным покрытием
 - с покрытием
 - без покрытия
- Железные дороги**
- Проекты по развитию МСК**
- порты:**
 - морской
 - речной
- Районные центры**
- Озера**
- ООПТ (особо охраняемые природные территории)**
 - биосферный полигон
 - заказник
 - заповедник
 - национальный парк
 - планируемый ООПТ



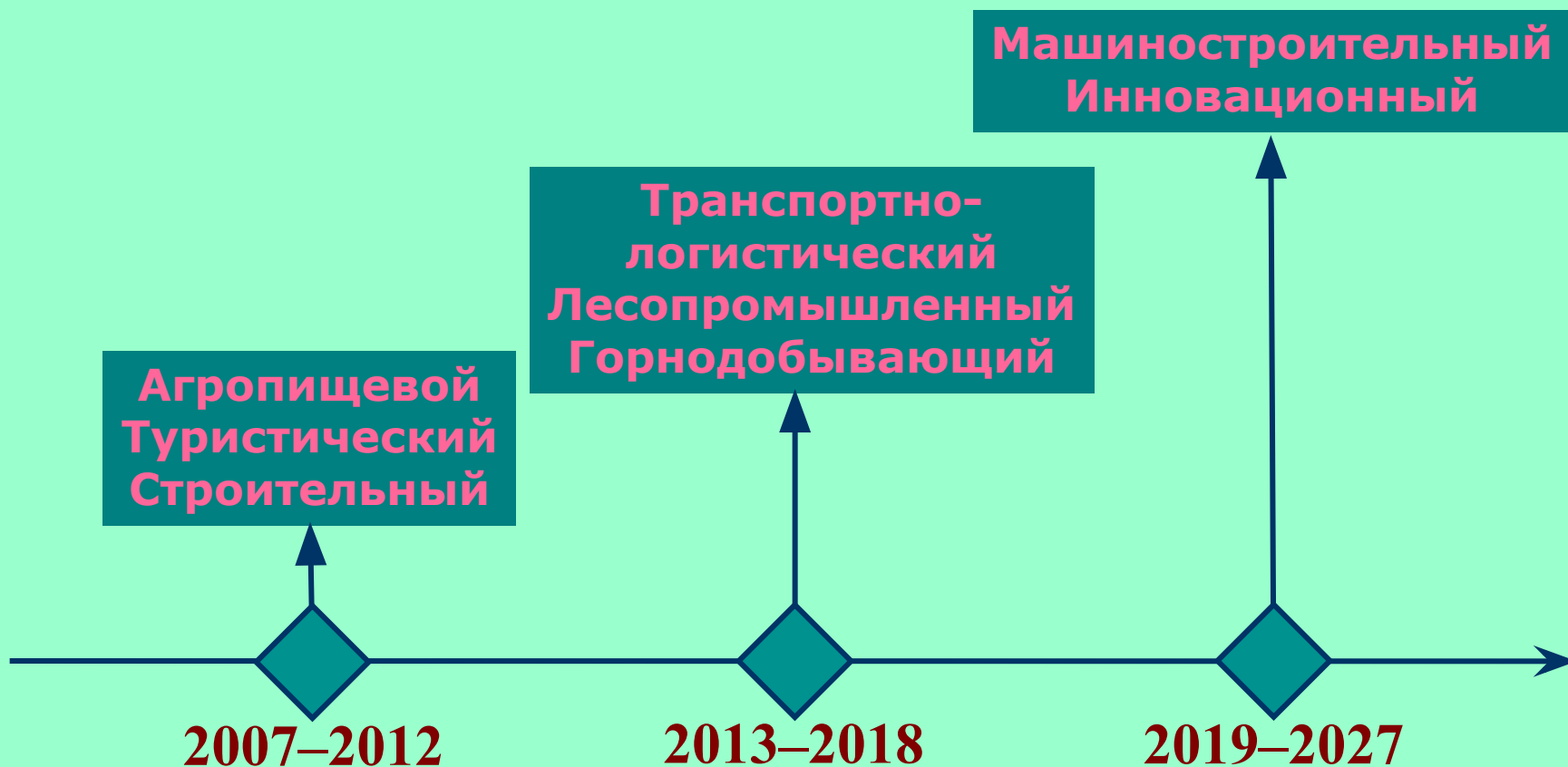


Задачи развития инвестиционного потенциала

- ▣ **Правовое обеспечение
инвестиционного климата**
 - ▣ **Развитие финансово-кредитных институтов**
 - ▣ **Развитие межрегионального сотрудничества**
 - ▣ **Подготовка программ профессиональной
переподготовки кадров**
 - ▣ **Создание финансовой инфраструктуры
для привлечения иностранных инвестиций**
-



Кластерная политика





Задачи культурной политики

- **Эффективное позиционирование образа Республики Бурятия на международном и межрегиональном уровне**
- **Формирование индустрии культурного туризма**
- **Сохранение и развитие культурных традиций народов Бурятии**
- **Создание гибкой инфраструктуры, обеспечивающей равные права доступа всем гражданам РФ к культурному наследию Бурятии**
- **Разработка и реализация межрегиональных проектов в сфере культуры, стимулирующих развитие экономики Бурятии**



Механизмы регионального развития

Существующие

Необходимые

Республиканские

- Программа социально-экономического развития республики на 2008-2017 годы
- Региональные стратегии и программы по направлениям

- Агентство регионального развития
- Топливо-энергетический баланс
- Региональные программы

Федеральные

- ФЦП, ВЦП и ФАиПы
- Приоритетные национальные проекты

- Новый план социально-экономического развития Дальнего Востока и Забайкалья
- Режим туристско-рекреационной ОЭЗ
- Инвестиционный фонд



Ожидаемые результаты

К 2027 году

Увеличение

- Валового регионального продукта – в **5,2** раза;
- Промышленного производства – в **4,6** раза;
- Сельхозпроизводства – в **2,5** раза;
- Инвестиций в основной капитал – в **8** раз;
- Внешнеторгового оборота – в **3,6** раза;
- Розничной торговли – в **5,6** раза;
- Реальных денежных доходов – в **4,3** раза;