

**Итоги социально-экономического развития
ГО «Александровск-Сахалинский район»
за 2011 год
и задачи администрации городского округа
на 2012 год**

Март 2012

Общая характеристика предприятий и организаций

№		Количество хозяйствующих субъектов на 1000 чел., ед		Рейтинг	
		2010	2011	2010	2011
	Сахалинская область	75,0	74,4		
1	Углегорский муниципальный район	45,2	48,7	12	10
2	Город Южно-Сахалинск	105,1	103,3	1	1
3	Александровск-Сахалинский район	37,7	37,1	18	17
4	Анивский городской округ	53,3	54,6	8	6
5	Городской округ «Вахрушев»	29,3	30,4	19	19
6	Долинский	49,5	49,6	10	8
7	Корсаковский городской округ	62,4	62,8	5	5
8	Курильский городской округ	43,5	43,9	14	14
9	Макаровский городской округ	40,8	36,8	17	18
10	Невельский городской округ	63,0	65,8	4	4
11	Городской округ Ногликский	55,7	54,0	6	7
12	Охинский	47,2	46,0	11	13
13	Поронайский	44,7	46,3	13	12
14	Северо-Курильский городской округ	86,5	79,2	3	3
15	Смирныховский	42,3	40,7	16	16
16	Томаринский городской округ	50,5	49,2	9	9
17	Тымовский городской округ	43,0	43,7	15	15
18	Холмский городской округ	94,7	88,9	2	2
19	Южно-Курильский городской округ	54,2	48,0	7	11

Распределение предприятий (организаций) и индивидуальных предпринимателей по видам экономической деятельности 2011 год

■ ЮЛ ■ ИП

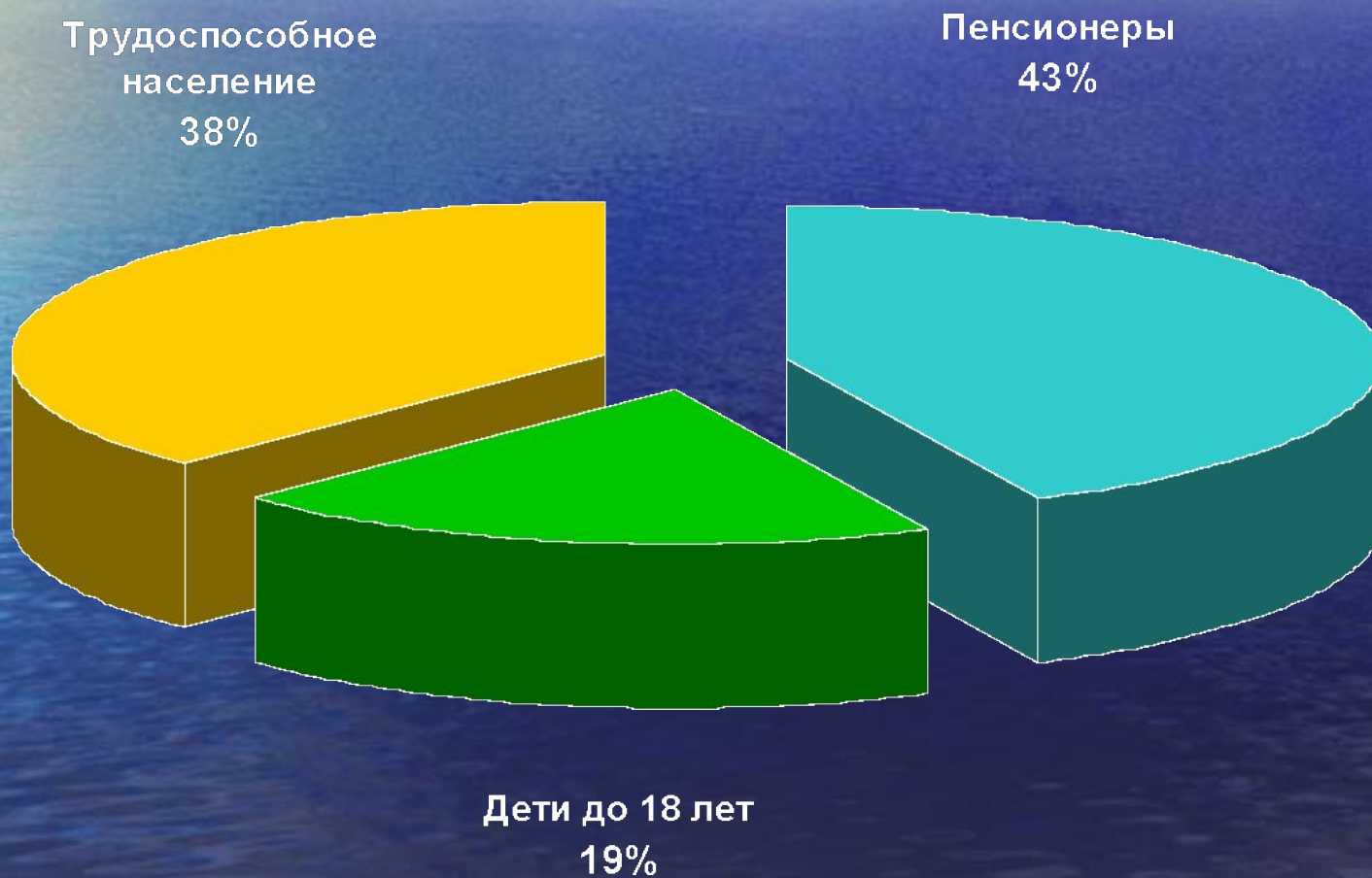


Демографическая ситуация

Показатели	2010 г.	2011 г.	(+,-)	%
Численность постоянного населения на 1 января, чел	13638	13280	-358	97,4
Естественное движение населения, прирост (+), убыль (-), чел	-116	-134	-18	115,5
зарегистрировано родившихся, чел	171	169	-2	98,8
умершие, чел	287	303	16	105,6
Миграция населения, прирост (+), отток (-), чел	-242	-323	-81	133,5
прибыло, чел	97	332	235	342,3
выбыло, чел	339	655	316	193,2
Динамика численности населения, чел	-358	-457	-99	127,7

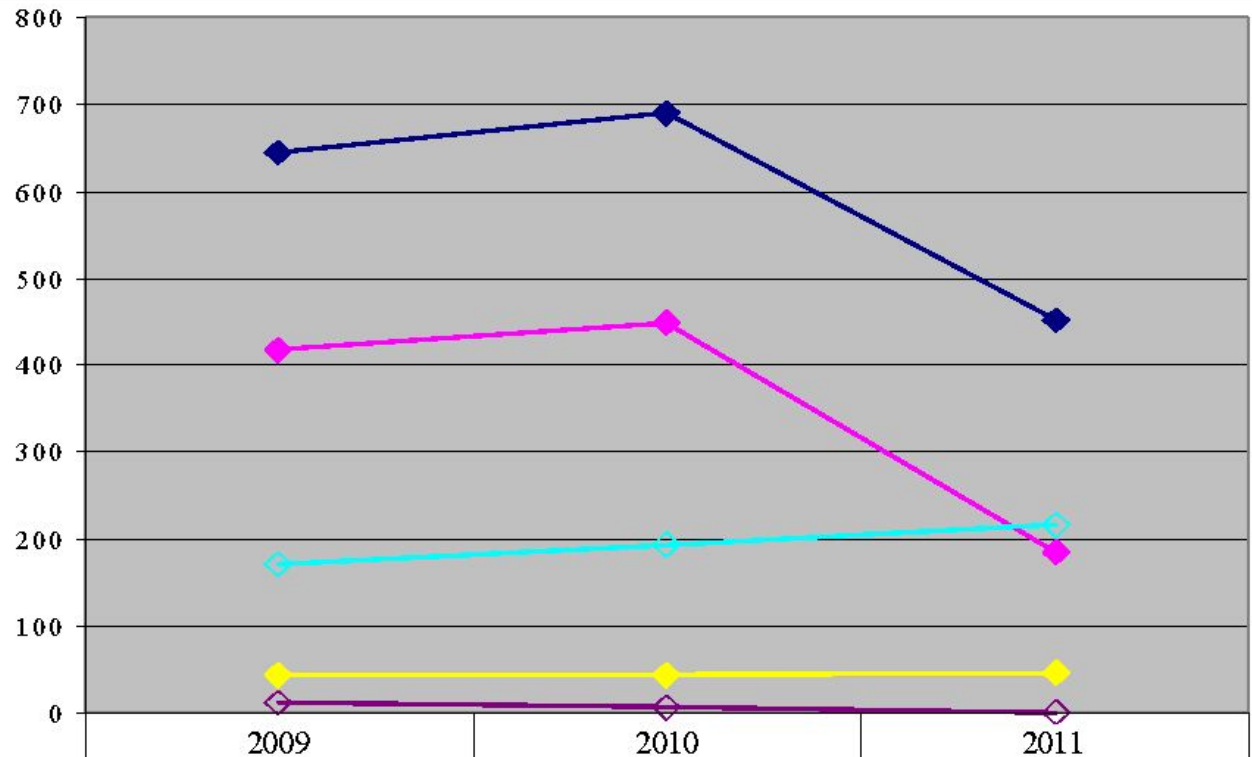
Численность населения городского округа «Александровск-Сахалинский район» на 01.01.2012 г. составляет 12823 человека.

Структура населения ГО «Александровск-Сахалинский район» на 01.01.2012г.



Объем отгруженных товаров, выполненных работ и услуг

по основным видам экономической деятельности



◆ Объем производства, млн. рублей	2009	2010	2011
◆ Добыча полезных ископаемых	418	448,3	185,7
◆ Обрабатывающие производства	42,3	42,6	46,7
◆ Производство и распределение электроэнергии, газа и воды	170	193	216,5
◆ Рыболовство	12,4	6,5	1,2

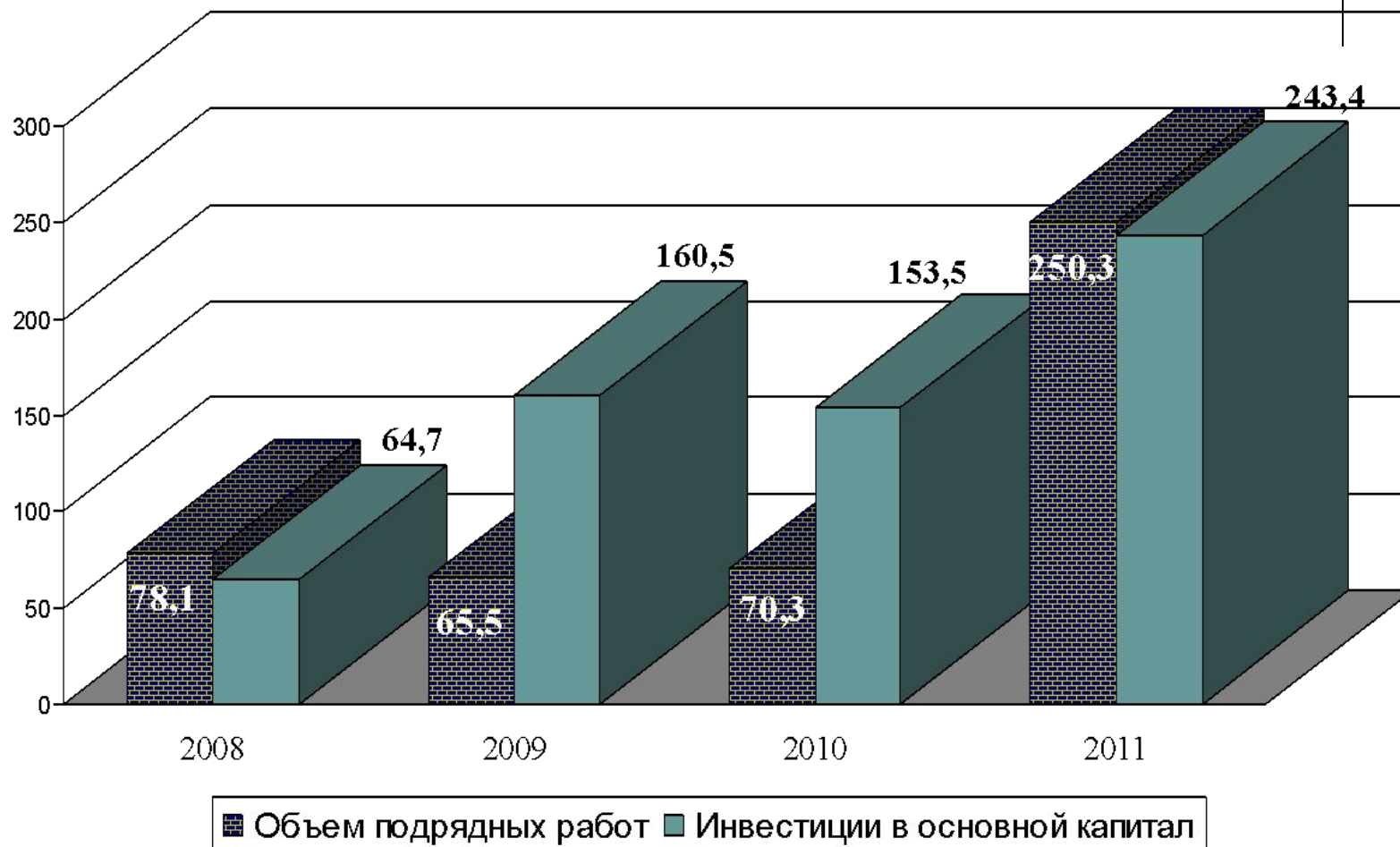
Основные показатели угольной отрасли 2011 год

	2010	2011	Динамика	
			(+,-)	%
Объем отгруженных товаров собственного производства, выполненных работ и услуг собственными силами, млн.руб.	448,3	185,7	-262,6	41,4
Добыча угля, тыс.тн.	358	199	-159,0	55,6
Среднесписочная численность работников, чел.	218	115	-103,0	52,8
Объем отгруженных товаров собственного производства, выполненных работ и услуг собственными силами, на 1 работника тыс. руб.	2056	1615	-441,6	78,5
Среднемесячная заработная плата, руб.	29171	37832	8661,0	129,7
Прибыль (убыток) до налогообложения, млн. руб.	-4	-176	-172,3	4407,5

Основные показатели рыбодобывающей отрасли

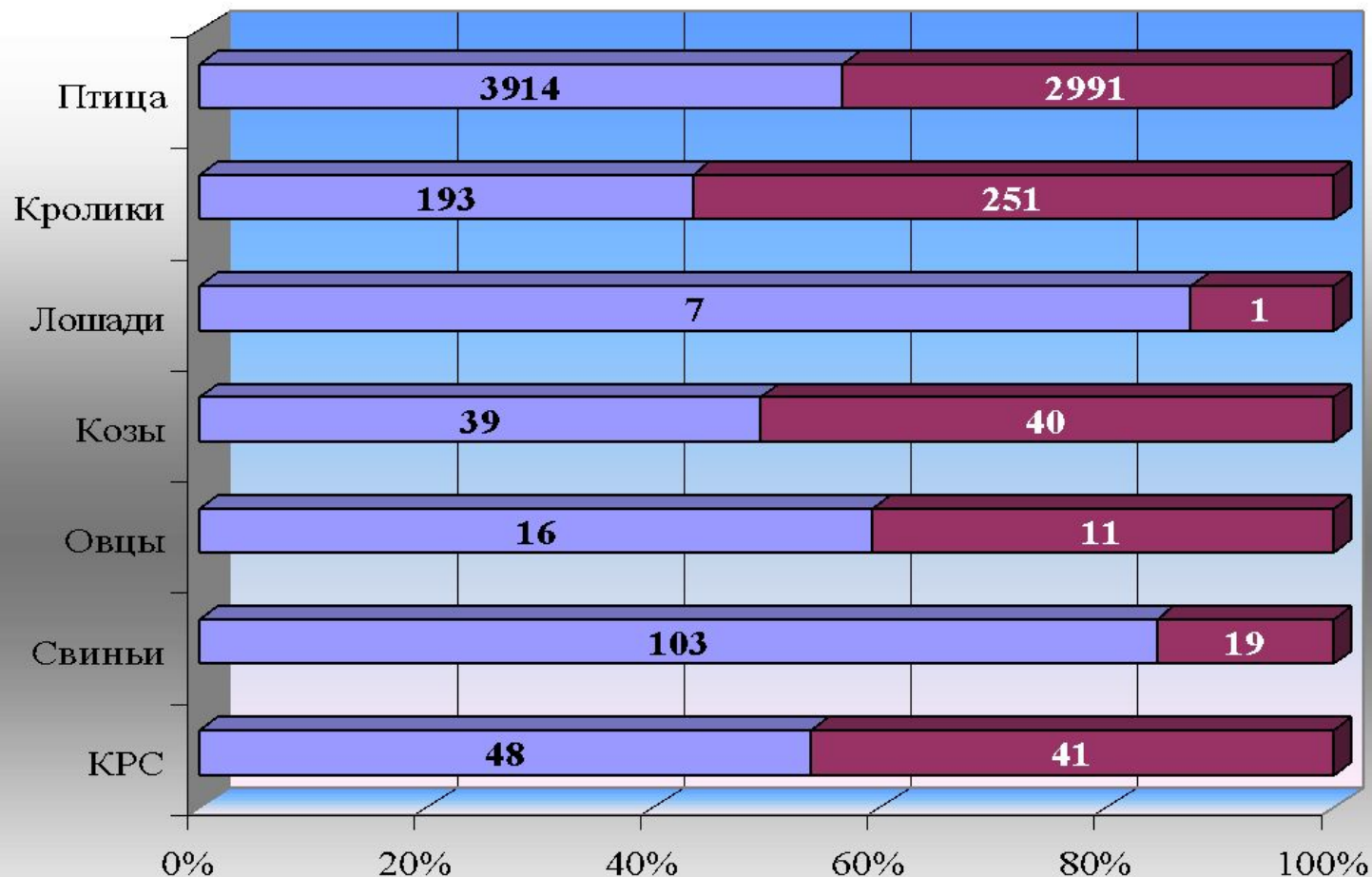
	2010	2011	Динамика	
			(+,-)	%
Объём производственной продукции, тыс.руб	6520	1222	-5298,0	18,7
Рыба живая, свежая или охлажденная, тонн	549,4	172	-377,4	31,3
Среднесписочная численность работников, чел	11	7	-4,0	63,6
Объём производственной продукции, на 1 работника тыс.руб	593	175	-418,2	29,5
Среднемесячная заработная плата, руб.	11421	17689	6268,1	154,9

Строительство и инвестиции



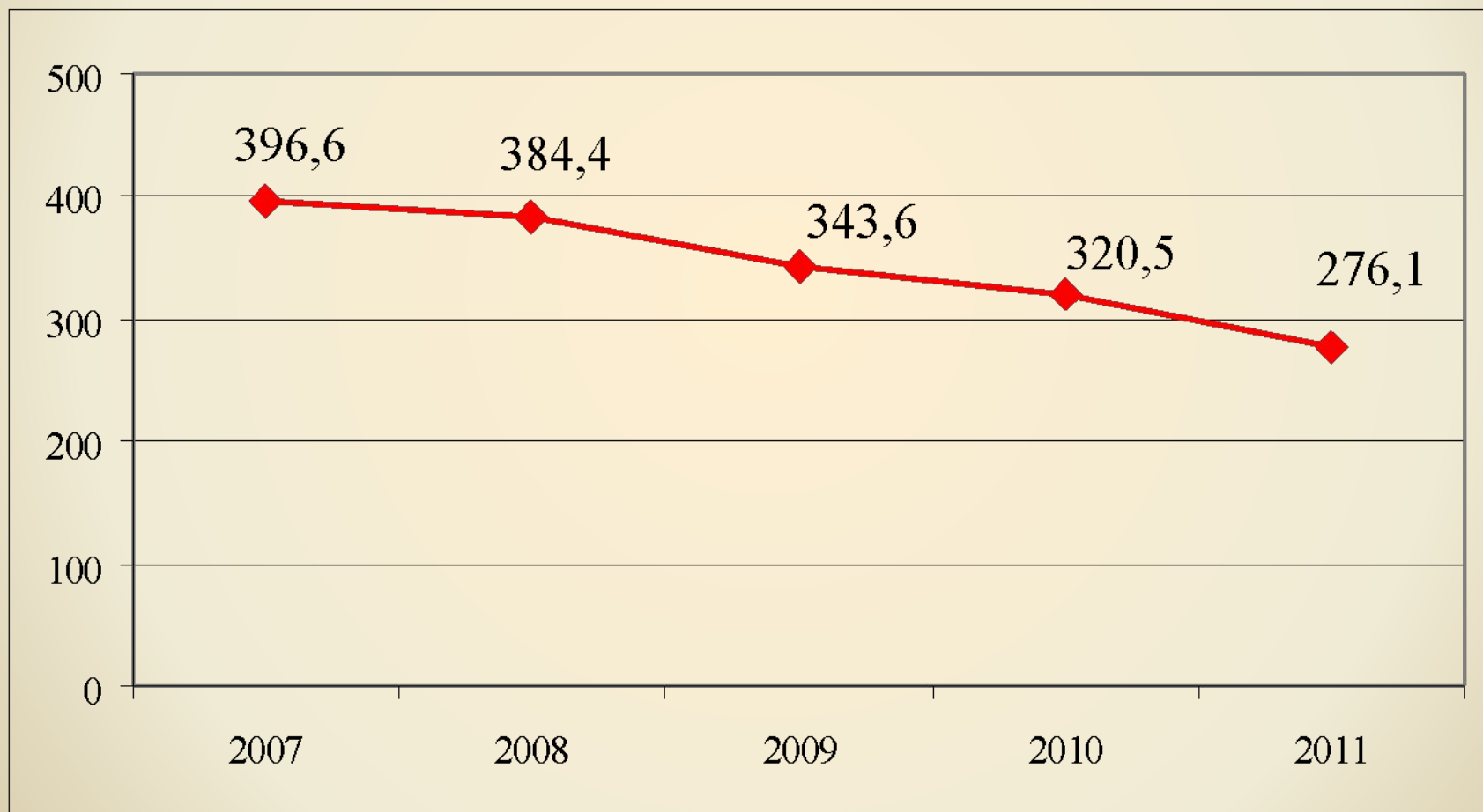
Поголовье скота в хозяйствах населения

на 01.12.2012 г.

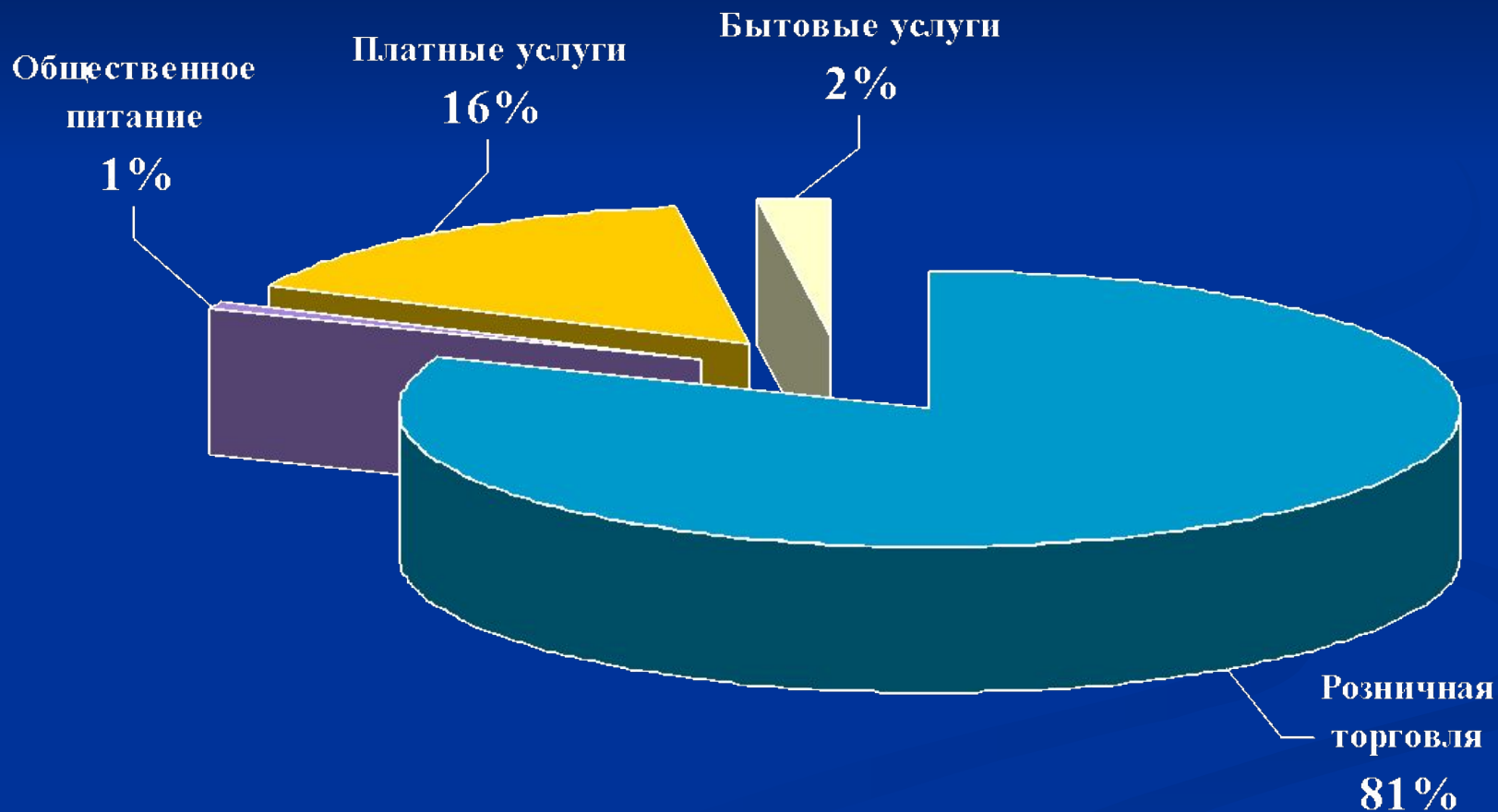


	КРС	Свиньи	Овцы	Козы	Лошади	Кролики	Птица
■ сельская местность	41	19	11	40	1	251	2991
■ городская местность	48	103	16	39	7	193	3914

Объем перевозки пассажиров, тыс.чел.



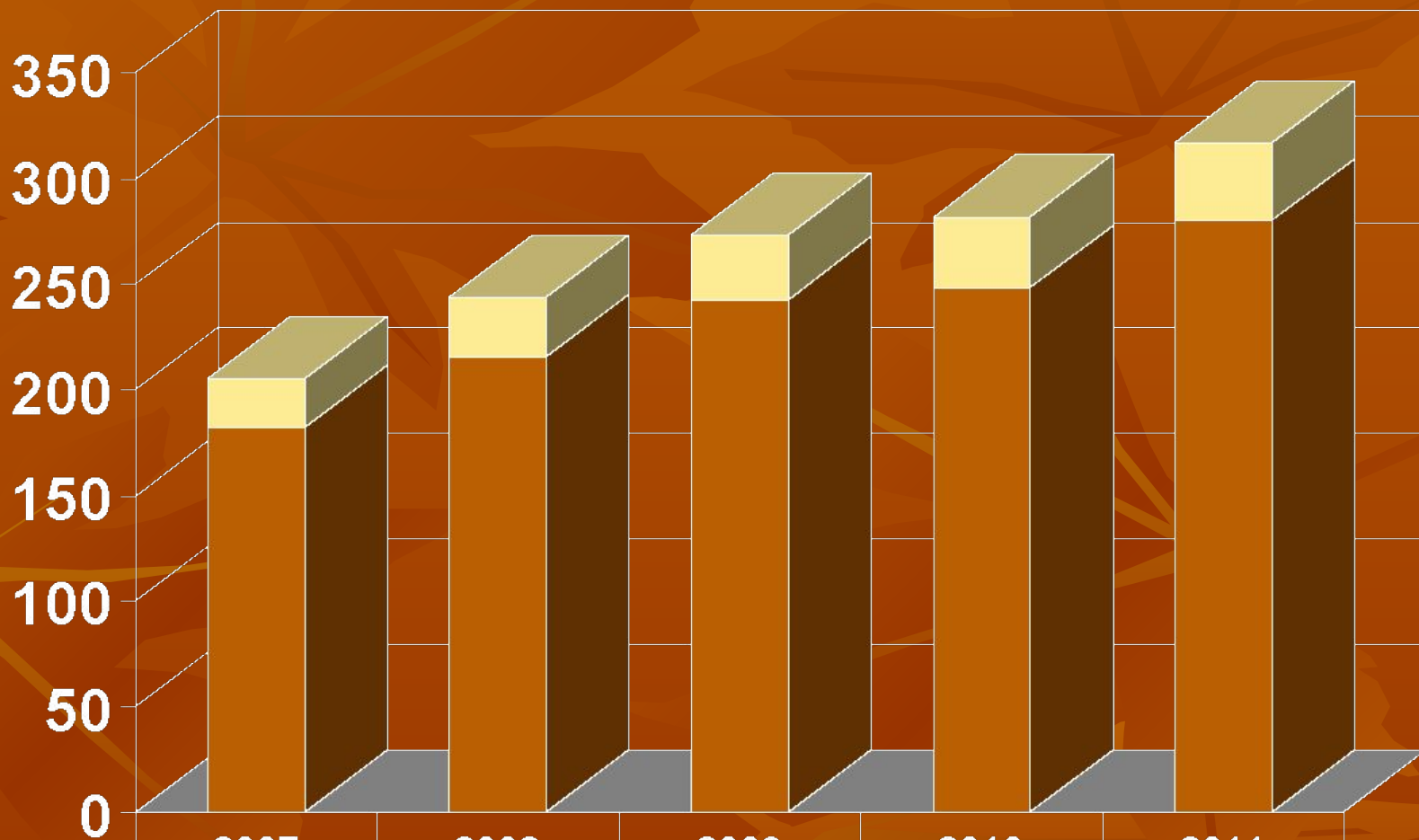
Структура потребительского рынка 2011 год



Динамика розничной торговли



Динамика платных услуг населению



■ Бытовые услуги
■ Платные услуги

2007

2008

2009

2010

2011

22,8

28

30,9

33,8

37,3

182,5

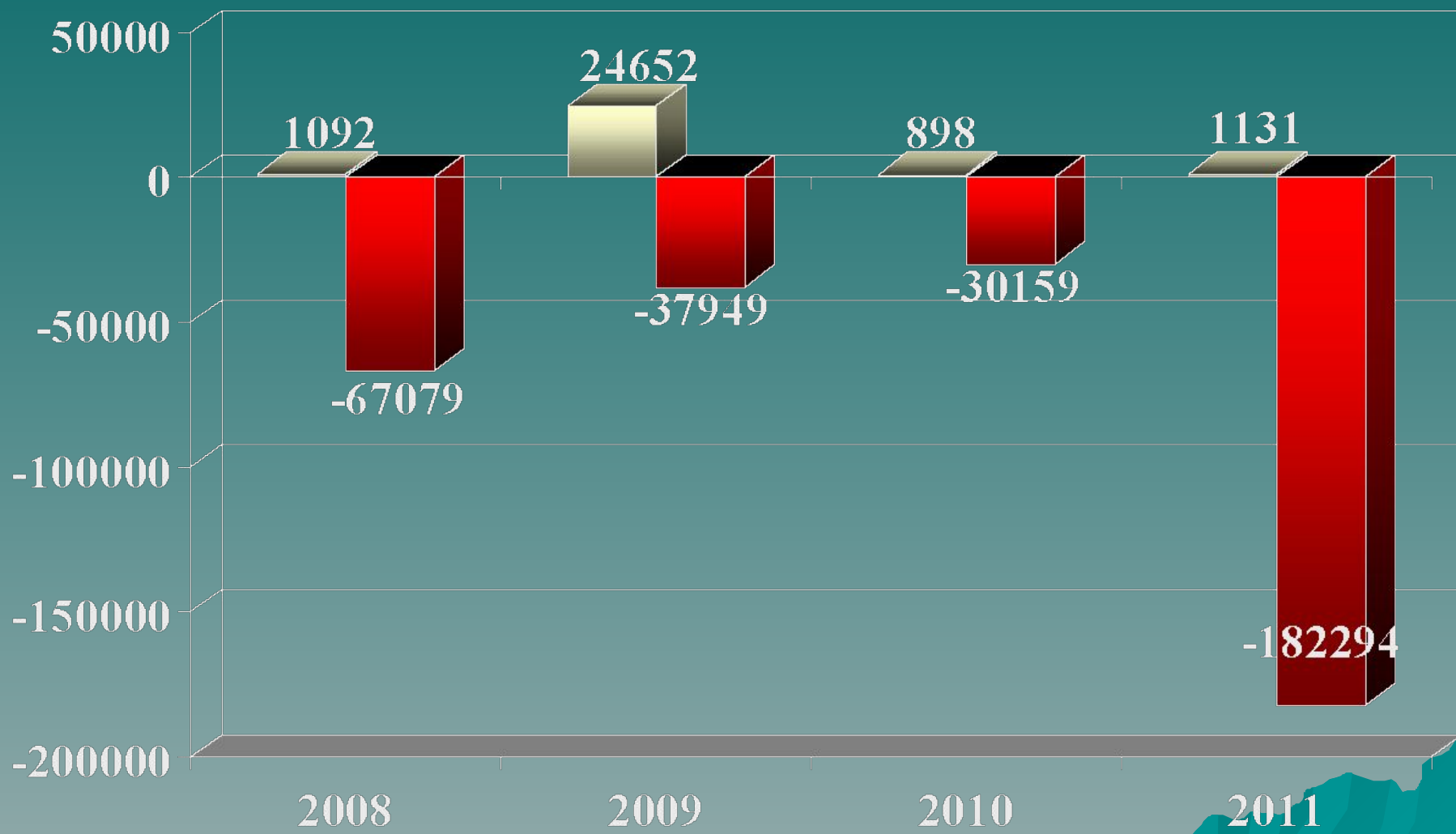
215,7

242,8

248,3

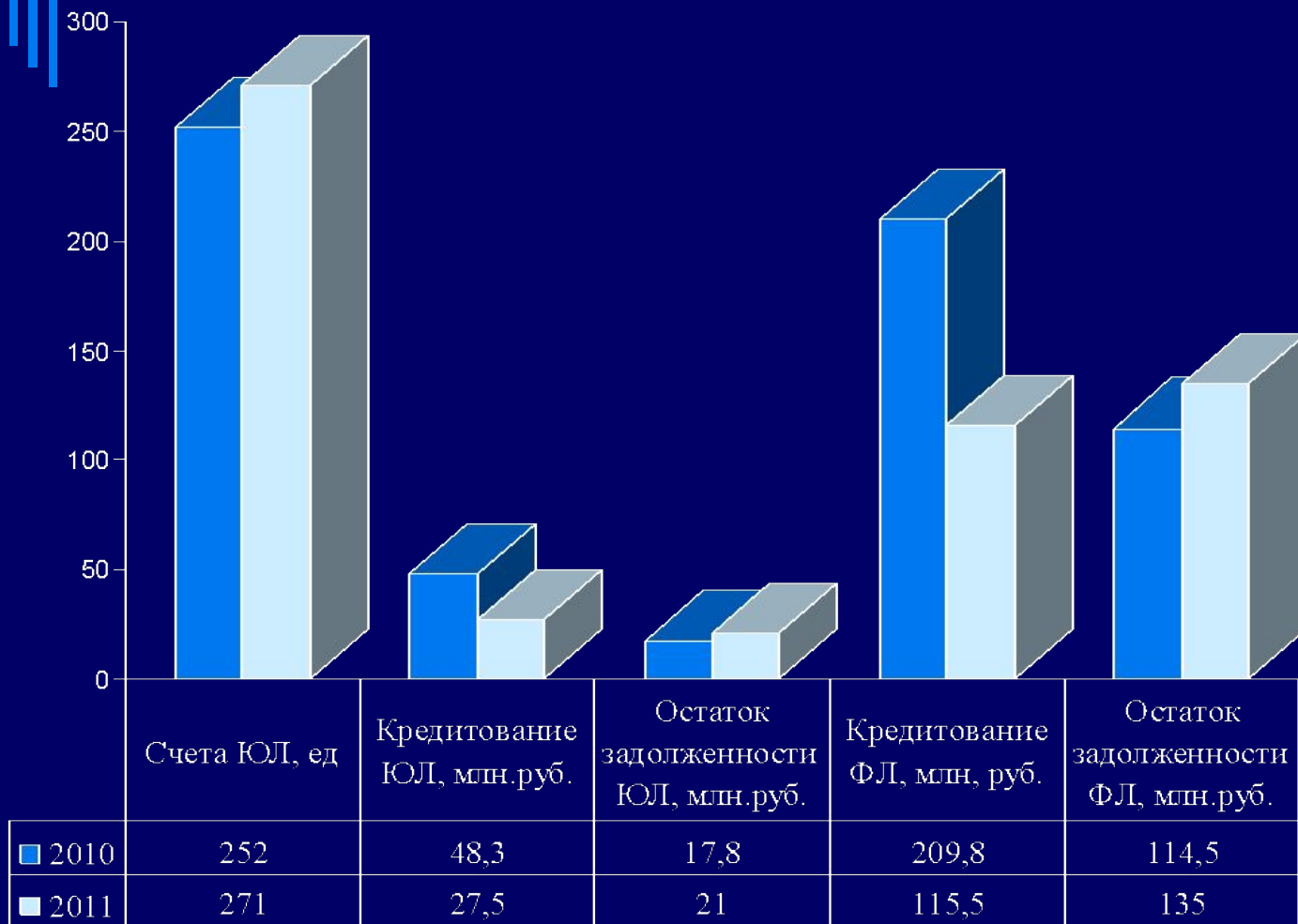
279,9

Финансовое состояние предприятий

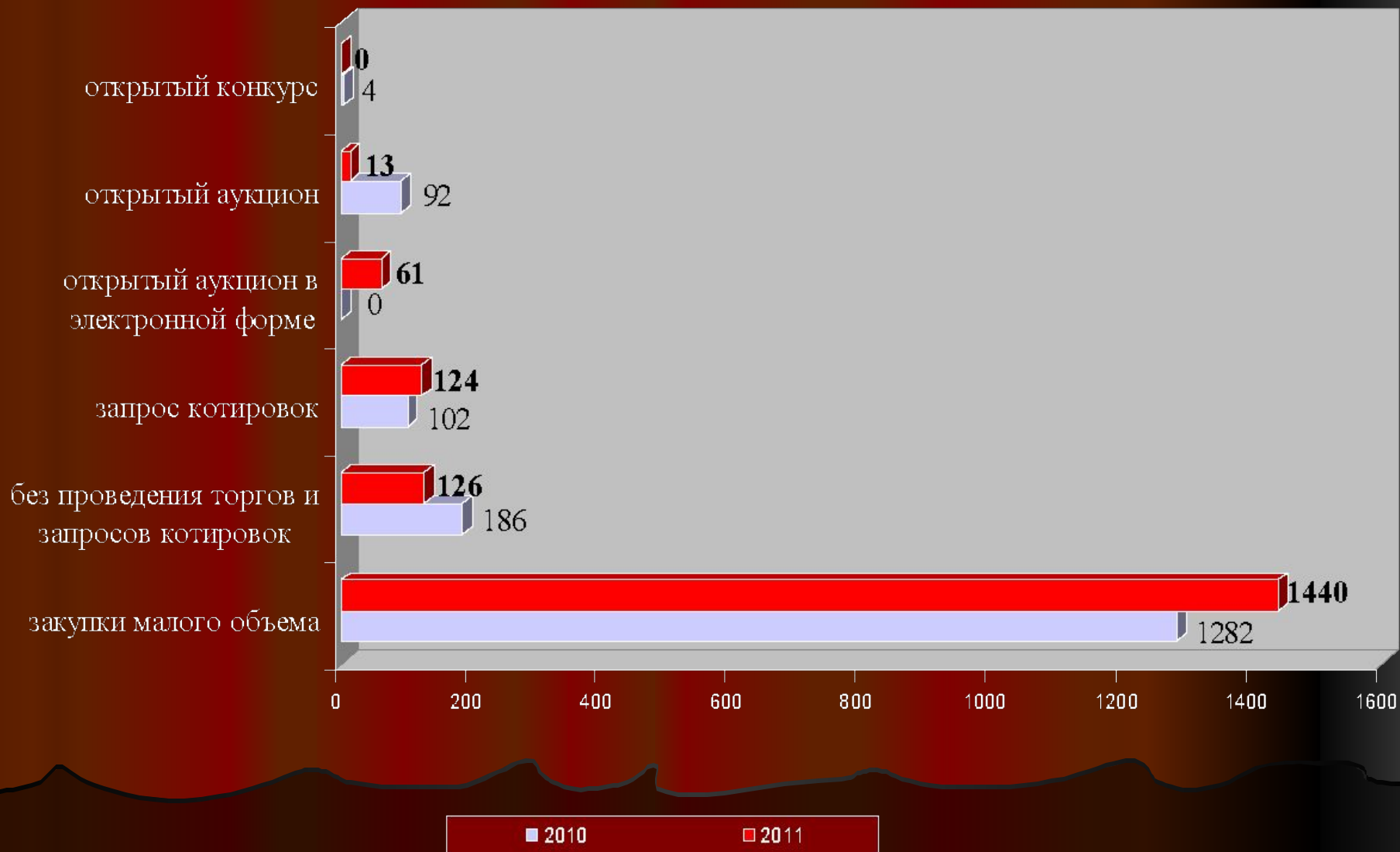


■ Прибыль, тыс.руб. ■ Убыток, тыс.руб.

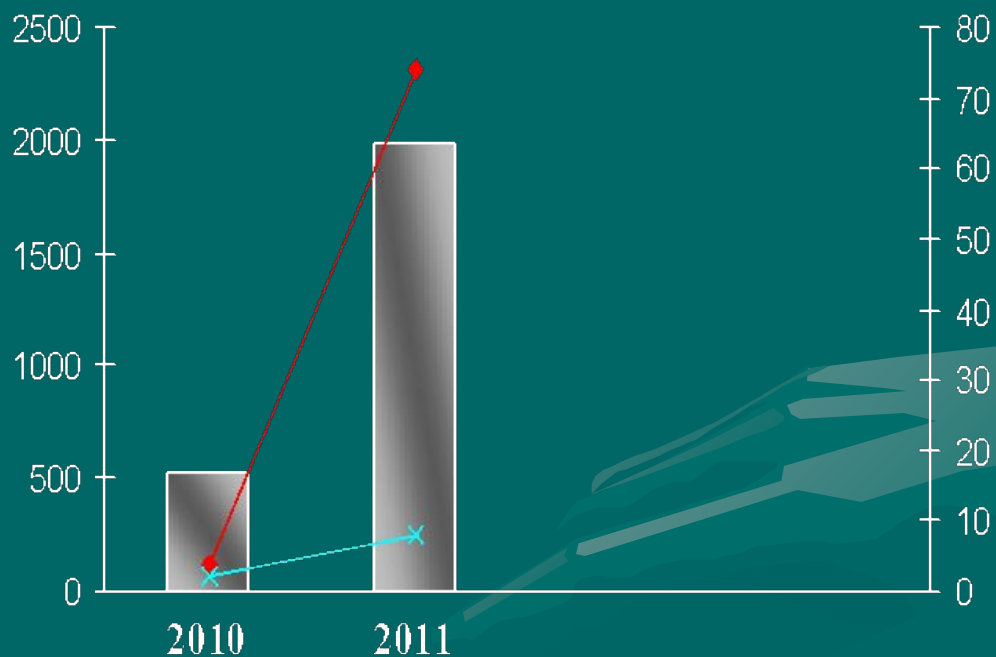
Банковская деятельность



Изменение структуры муниципального заказа



Поддержка субъектов малого бизнеса в 2011г.



■ Финансовая
поддержка,
тыс.руб

◆ Создано рабочих
мест

✱ Создано СМП

2010

2011

529

1989,6

4

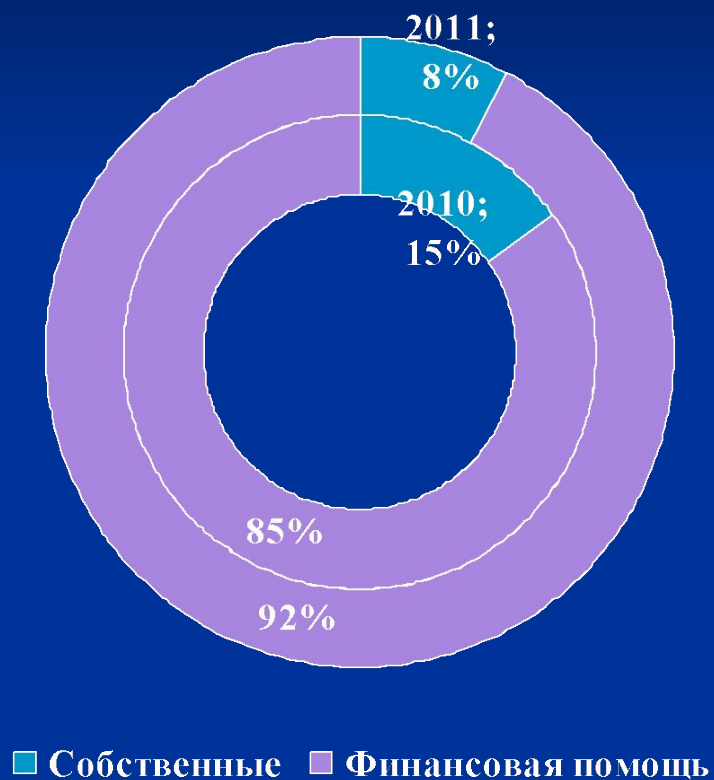
74

2

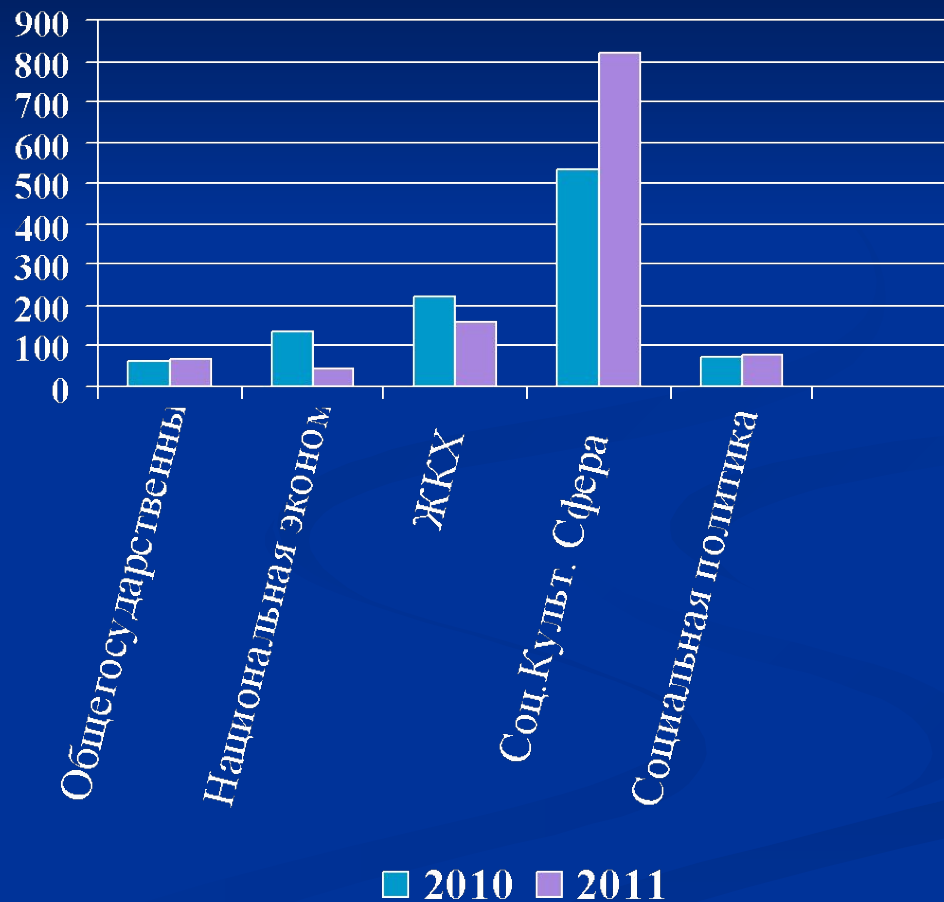
8

Бюджет

Структура доходов



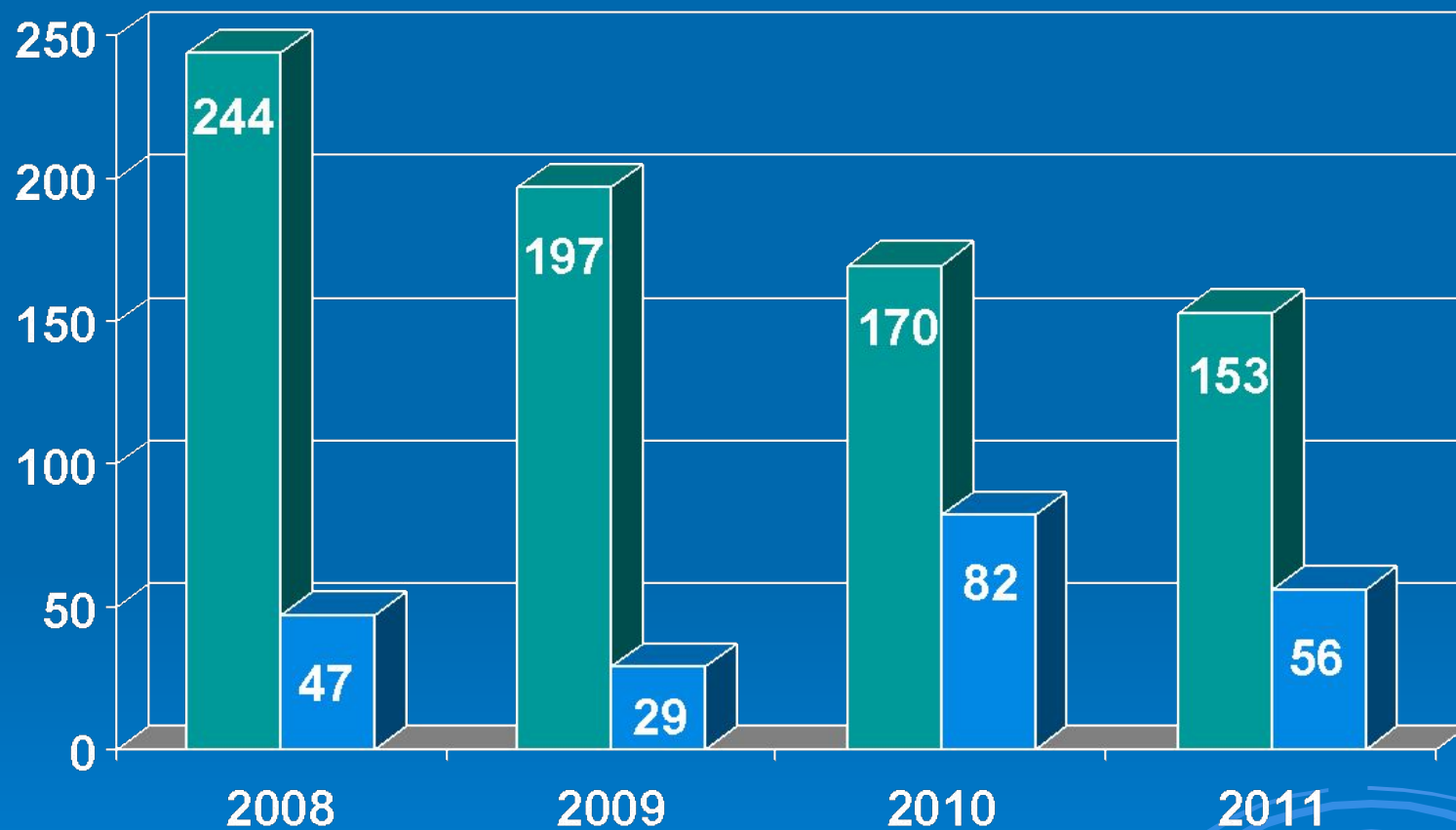
Структура расходов



Среднемесячная заработная плата по полному кругу предприятий



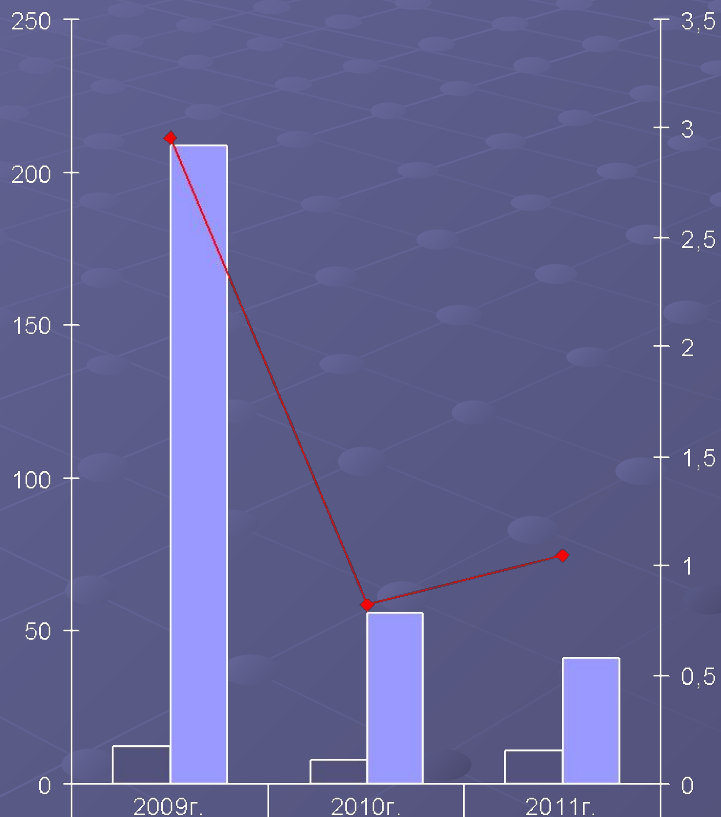
Занятость



- Количество официально зарегистрированных безработных
- Число вакансий

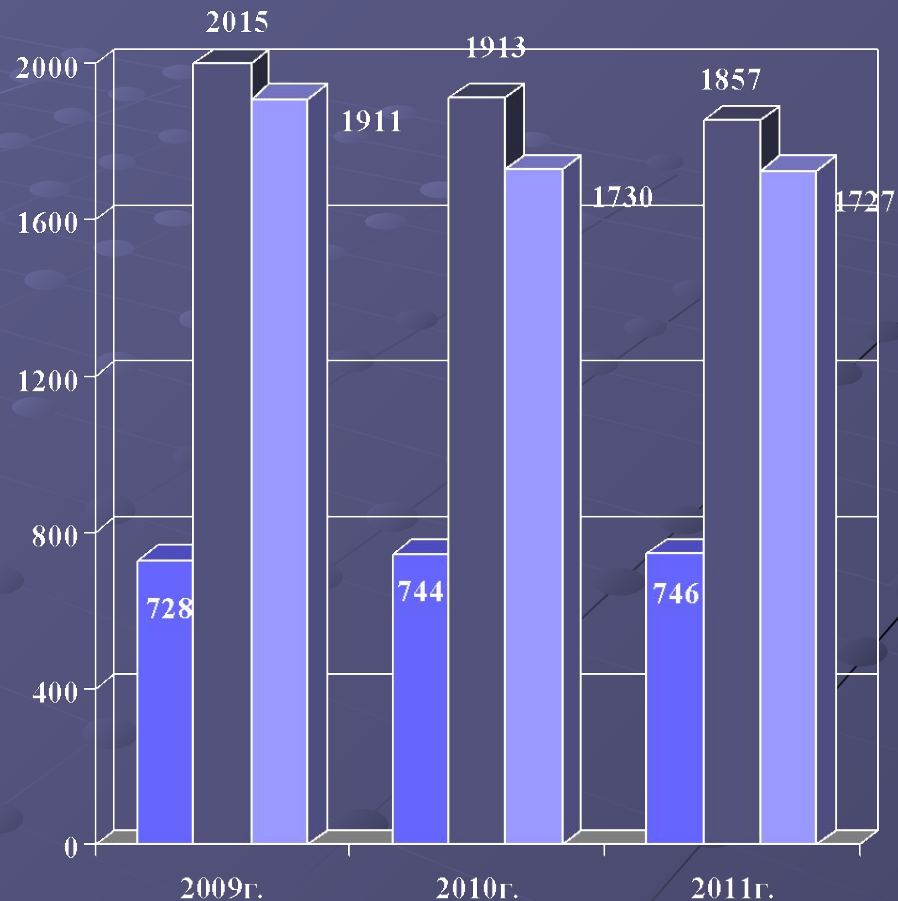
Доходы от использования земельных участков

Продажа



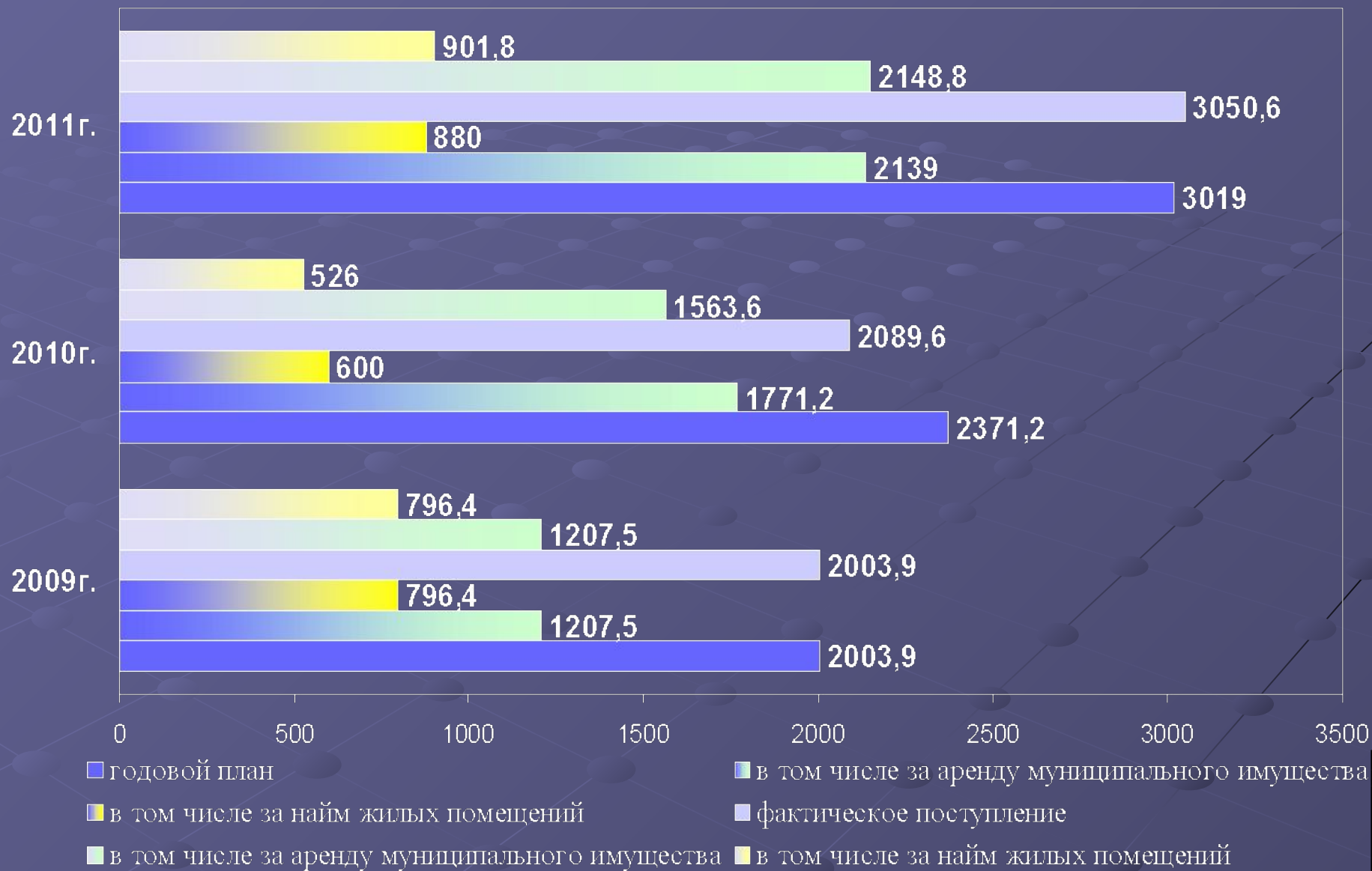
□ заключено договоров	12	8	11
■ доходы	209	56	41
◆ площадь участков	2,956604	0,8245	1,046101

Аренда

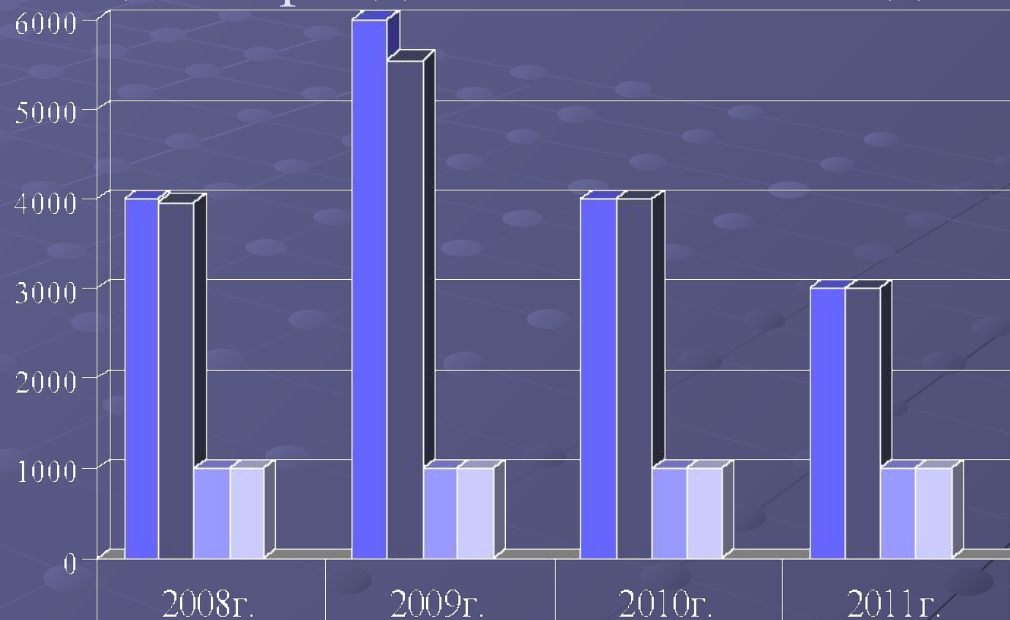


- количество заключенных договоров аренды (шт.)
- годовой план (консолидированный бюджет) (тыс.руб.)
- фактическое поступление (тыс.руб.)

Доходы от использования имущества, находящегося в муниципальной собственности



Реализация средств муниципальной программы «Переселение граждан, проживающих на территории ГО «Александровск-Сахалинский район», из ветхого и аварийного жилищного фонда в 2007 – 2015 годах»

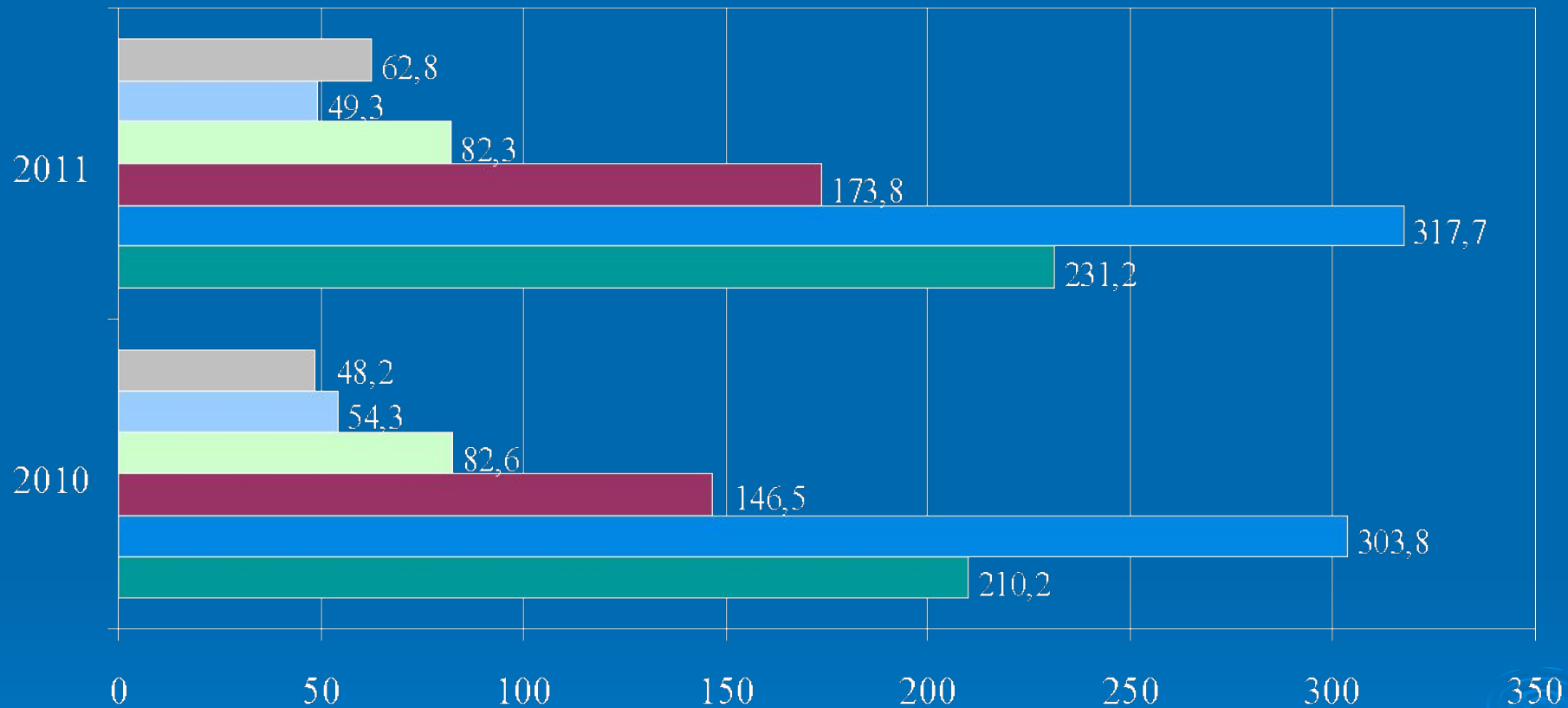


■ выделено средств областного бюджета (тыс.руб.)	4000	6000	4000	3000
□ освоено средств областного бюджета (тыс.руб.)	3961	5550	4000	3000
■ выделено средств местного бюджета (тыс.руб.)	1000	1000	1000	1000
■ освоено средств местного бюджета (тыс.руб.)	1000	1000	1000	1000

Задачи на 2012 год в сфере управления и распоряжения муниципальным имуществом

- **Регистрация вещных прав городского округа на объекты недвижимости муниципальной собственности в пределах выделенных ассигнований;**
- **Обновление технической документации на объекты муниципальной собственности;**
- **Контроль за администрируемыми поступлениями в доход бюджета городского округа и взыскание задолженности по ним;**
- **Выявление пустующего жилого фонда с последующим обращением в судебные инстанции;**
- **Безусловная реализация программы «Переселение из ветхого и аварийного жилого фонда»;**
- **До 01.09.2012г. формирование реестра объектов муниципальной собственности и представить его на утверждение в Собрание ГО;**
- **Выявление юридических и физических лиц, пользующихся земельными участками без правоустанавливающих документов.**

Основные показатели деятельности предприятий жилищно-коммунального хозяйства



■ Объем доходов, млн. руб.

■ Объем расходов, млн. руб.

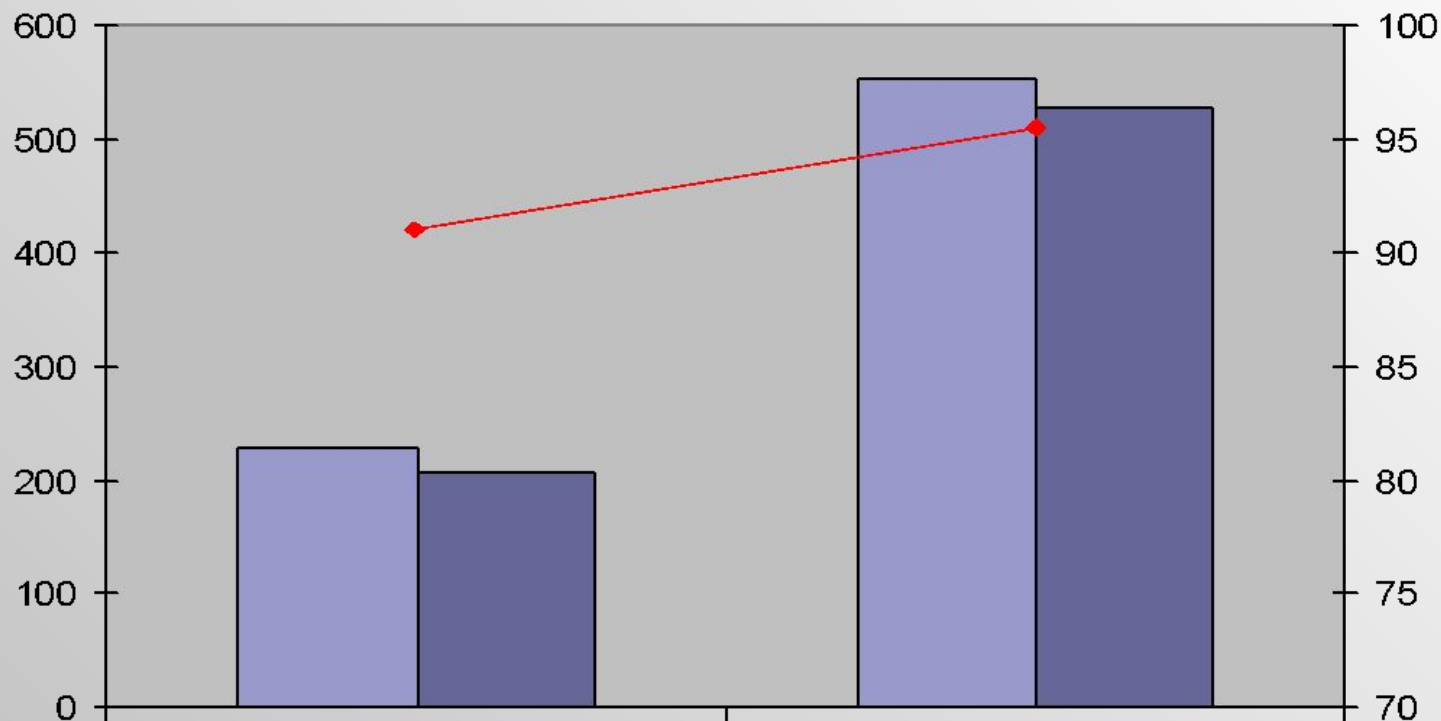
■ Расходы на оказание ЖКУ для населения, млн. руб.

■ Собираемость платежей, %

■ Дебиторская задолженность за ЖКУ, млн. руб.

■ Кредиторская задолженность, млн. руб.

Объем средств, освоенных службой «Заказчик ЖКХ»



План, млн.руб.

2010

2011

Факт, млн.руб.

227,4

553,4

Освоение, %

206,9

528,4

91

95,5

Выполнение работ по разделу «Транспорт»

Наименование расходов		План, тыс.руб.		Исполнение	
		Областной бюджет	Местный бюджет	Областной бюджет	Местный бюджет
1	Содержание автомобильных дорог общего пользования	19242,7	1077,0	19222,8	1076,2
2	Ремонт и восстановление мостов	4899,1	-	4899,1	
3	Предупреждение и ликвидация чрезвычайных ситуаций и последствий стихийных бедствий для восстановления объектов на автомобильной дороге Мангидай-Танги-Хоэ	4046,0	15,0	4046,0	15,0
Итого		28187,8	1197,0	28167,9	1180,0

Выполнение работ по разделу «Жилищное хозяйство»

Наименование расходов		План, тыс.руб.		Исполнение	
		Областной бюджет	Местный бюджет	Областной бюджет	Местный бюджет
1	Ремонт фасадов 28 многоэтажных жилых домов	13000,0	1000,0	12999,1	999,9
2	Ремонт жилфонда с. Виахту	370,0	41,0	369,9	41,0
3	Комплексный капитальный ремонт и реконструкция жилищного фонда	-	3500	-	3486,7
Итого		15649,2	4541,0	15648,2	4527,6

Выполнение работ по разделу «Коммунальное хозяйство»

Наименование расходов		План, тыс.руб.		Исполнение	
		Областной бюджет	Местный бюджет	Областной бюджет	Местный бюджет
1	Подготовка объектов жизнеобеспечения к отопительному сезону	27531,0	1541,8	27530,9	1540,8
2	Реконструкция системы теплоснабжения (ЦРК)	9586,8	533,0	8661,4	511,1
Итого		37117,8	2074,8	36192,3	2051,9

Выполнение работ по разделу «Благоустройство»

Наименование расходов		План, тыс.руб.	Исполнение, тыс.руб.
1	Ремонт уличного освещения	1230,0	12229,0
2	Капитальный ремонт улично-дорожной сети города	41000,0	41000,0
3	Содержание дорог в рамках благоустройства	6275,8	6097,7
4	Содержание мест захоронения	1253,0	1253,0
5	Благоустройство городского округа	4045,0	3920,9
6	Озеленение	90,0	90,0
7	Благоустройство городского округа силами несовершеннолетних граждан	852,0	852,0
Итого		54771,4	14468,2

Выполнение работ по разделу «Дошкольное образование»

Наименование расходов		План, тыс.руб.		Исполнение	
		Областной бюджет	Местный бюджет	Областной бюджет	Местный бюджет
1	Проведение государственной экспертизы результатов инженерных изысканий и проектной документации	-	599,3	-	599,3
2	Реконструкция интерната при МОУ СОШ № 1 г. Александровск-Сахалинский под детский сад, в том числе выполнение инженерных изысканий и проектной документации	96715,0	5142,2	91879,3	5142,1
Итого		96715,0	5741,5	91879,3	5741,4

Выполнение работ по разделу «Общее образование»

Наименование расходов		План, тыс.руб.		Исполнение	
		Областной бюджет	Местный бюджет	Областной бюджет	Местный бюджет
1	Строительство школы в с. Мгачи на 110 мест	193406,9	1073,3	193406,9	1073,3
2	Разработка ПСД на строительство школы в с. Мгачи на 110 мест		537,0		537,0
Итого		193406,9	1610,3	193406,9	1610,3

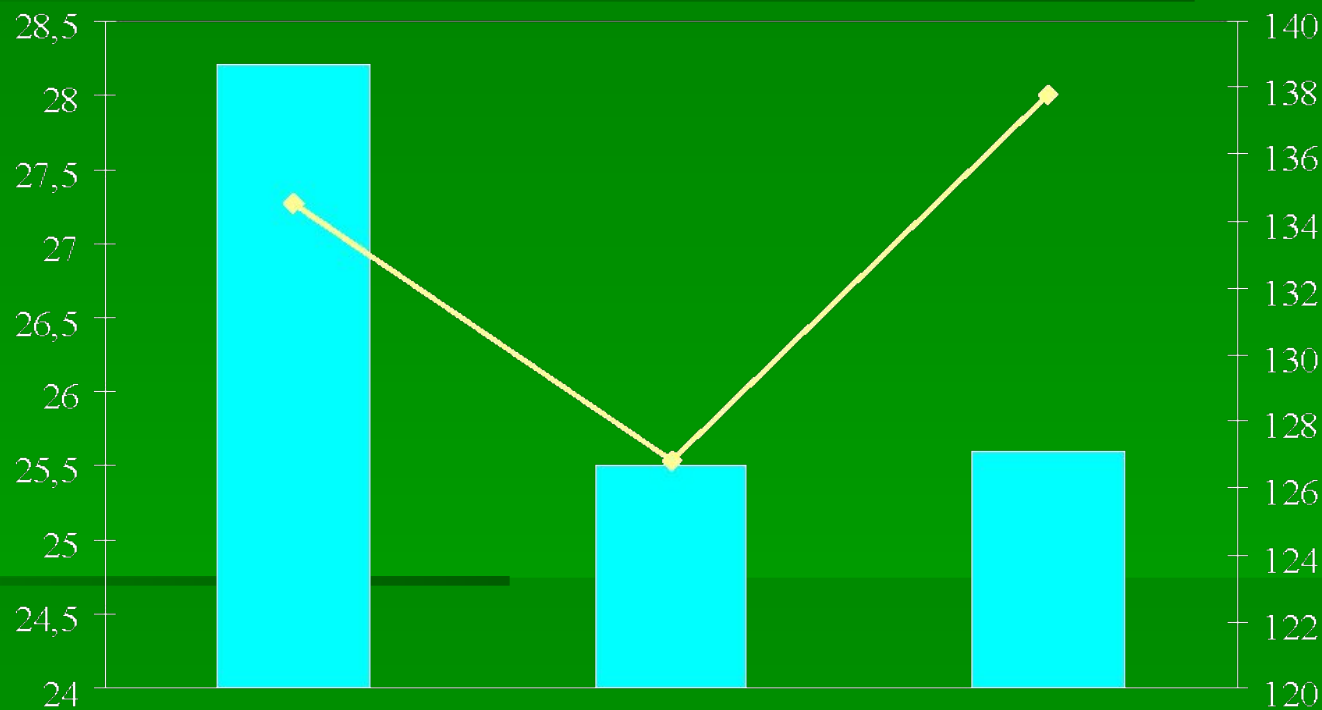
Выполнение работ по разделу «Культура»

Наименование расходов		План, тыс.руб.		Исполнение	
		Областной бюджет	Местный бюджет	Областной бюджет	Местный бюджет
1	Реконструкция (перепланировка) центральной районной библиотеки	54820,0	732,8	46820,0	709,6
2	Капитальный ремонт центрального районного дома культуры	43600,0	2180,0	27905,3	2171,8
3	Ремонт здания в котором в 1920 году жил К.Кондрашкин-член 1-го Сахалинского ревкома	250,0	50,0	249,2	49,8
Итого		98670,0	2962,8	74974,5	2931,2

Динамика численности работников здравоохранения



Обеспеченность кадрами МБУЗ «Александровск-Сахалинская ЦРБ» (на 10 000 населения)



■ врачи

◆ средний медицинский персонал

2009

28,2

2010

25,5

2011

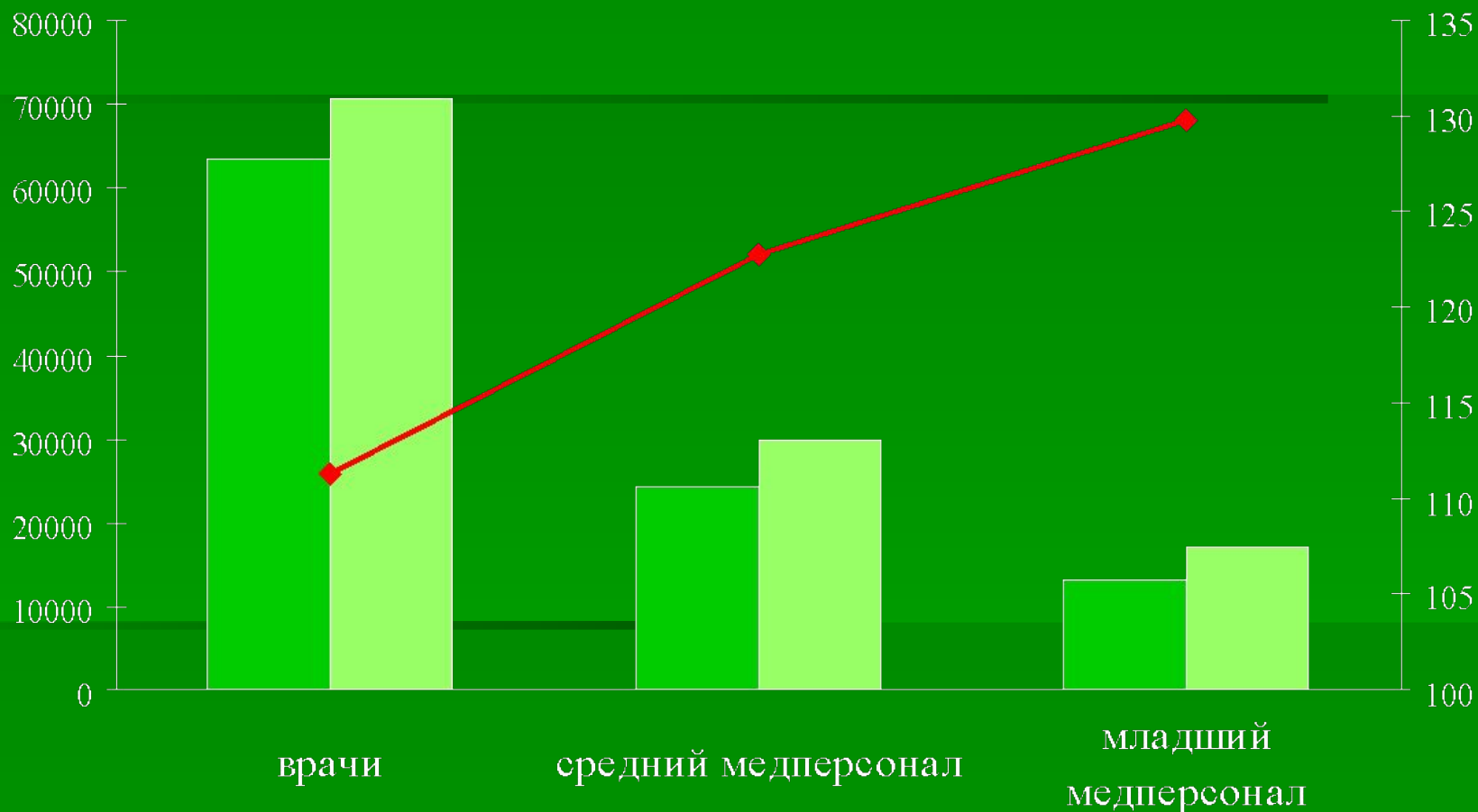
25,6

134,5

126,8

137,8

Средняя заработная плата работников здравоохранения



2010

2011

Темп роста

63528

70737

111,3

24386

29952

122,8

13210

17147

129,8

Задачи в сфере здравоохранения на 2012 год

- Реализация мер по укомплектованию врачебными кадрами, в первую очередь: участковыми врачами терапевтами и педиатрами.
- Организация работы ортопедического кабинета стоматологического отделения.
- Снижение уровня смертности населения от управляемых причин (сердечно-сосудистых, онкологических заболеваний, травм и отравлений, туберкулеза, сахарного диабета).
- Укрепление службы материнства и детства для снижения уровня младенческой и материнской смертности.
- Реализация мер, направленных на внедрение стандартов предоставления медицинских услуг.

Муниципальная система образования городского округа

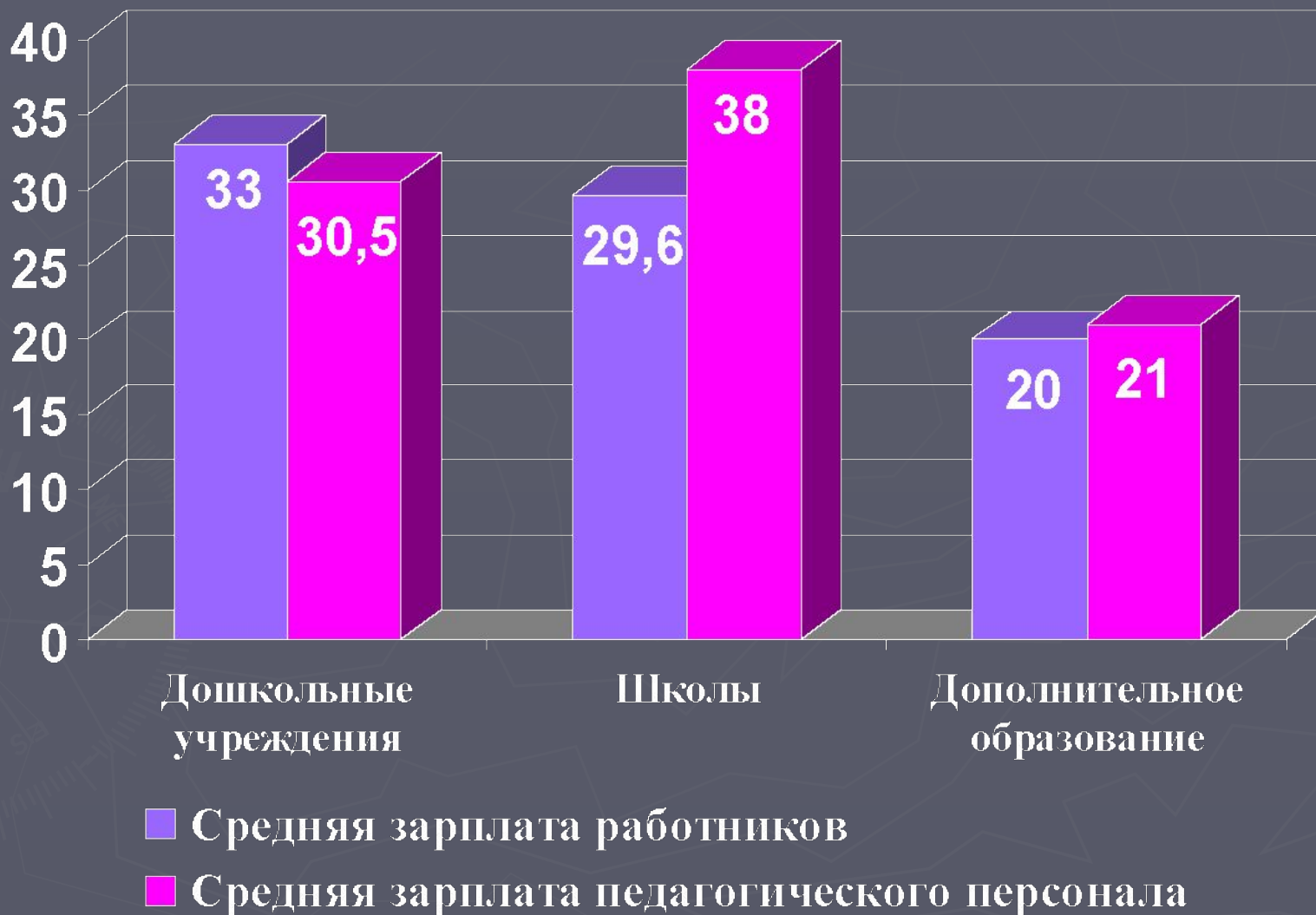
«Александровск-Сахалинский район» на конец 2011

6 общеобразовательных школ + 3 филиала (в сёлах Арково, с.Танги, с. Мангидай)

2 детских сада
(МДОУ д/с «Ромашка», МДОУ д/с «Светлячок»)

3 учреждения дополнительного образования детей.
(ЦДТ «Радуга», детско-юношеская спортивная школа, детская школа искусств)

Темп роста заработной платы в системе образования в 2011 году, %



Задачи в сфере образования на 2012 год

- ▶ Реализация мер по модернизации системы общего образования и переходу к модели современного образования в рамках национальной образовательной инициативы «Наша новая школа». Переход на нормативно-подушевое финансирование в системе дошкольного и дополнительного образования;
- ▶ Исполнение программ по обеспечению доступного дошкольного образования, внесение предложений по включению в областную целевую программу «Дошкольное образование» строительство детского сада в с. Мгачи;
- ▶ Исполнение муниципальных целевых программ в сфере образования;
- ▶ Своевременное освоение средств по ремонту образовательных учреждений;
- ▶ Внедрение новых организационно-правовых форм и новых экономических моделей функционирования образовательных учреждений;
- ▶ Повышение уровня кадрового потенциала через развитие механизмов оплаты труда, в т.ч. оплату труда в зависимости от результатов работы, внедрение новой модели аттестации и новых форм повышения квалификации работников образовательных учреждений.

Муниципальные программы в сфере культуры реализованные в 2011 году

«Развитие культуры 2011-2013г.г.»

Объем финансирования
670 тыс.руб.

Освоение 100 %

«Пожарная безопасность библиотек»

1345,4 тыс.руб.

Освоение 100 %

«Читающий автобус»

30 тыс.руб.

Освоение 100 %

Задачи в сфере культуры на 2012 год

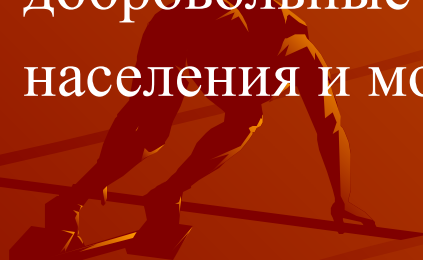
- Укрепление материально-технической базы учреждений культуры
- Проведение капитального ремонта учреждений
- Проведение комплекса мероприятий посвященных празднованию 65-летия Сахалинской области.

Физическая культура и спорт

В структуре физкультурного движения городского округа 19 физкультурных объединений. Из них:

- в образовательных учреждениях – 13
- добровольные физкультурные объединения взрослого населения и молодежи – 6

Детско-юношеская спортивная школа с общим числом обучающихся - 271 человек.



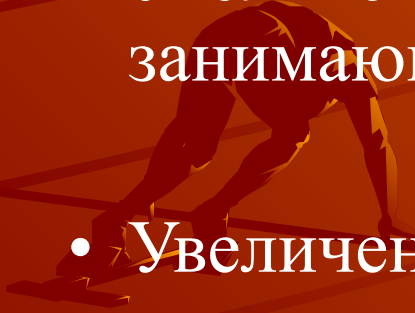
Проблемы развития физической культуры и спорта

- не на должном уровне ведется работа с детьми с ограниченными возможностями здоровья. В 2011 прошло только одно соревнование для данной категории детей
- в городе нет собственного муниципального стадиона, нет собственной полноценной спортивной базы у ДЮСШ, отсутствуют условия для занятий физической культурой и спортом для взрослого населения и молодежи
- отсутствуют квалифицированные кадры для развития таких видов спорта, как единоборства, волейбол, хоккей
- материально-техническая база спортивной школы не соответствует современным требованиям.



Задачи в сфере физической культуры и спорта на 2012 год

- Развитие инфраструктуры физической культуры и спорта: строительство стадиона и горнолыжной базы
- Увеличение количества жителей района, активно занимающихся физической культурой и спортом
- Увеличение количества проводимых спортивно-массовых мероприятий и количества спортивно-физкультурных объединений.



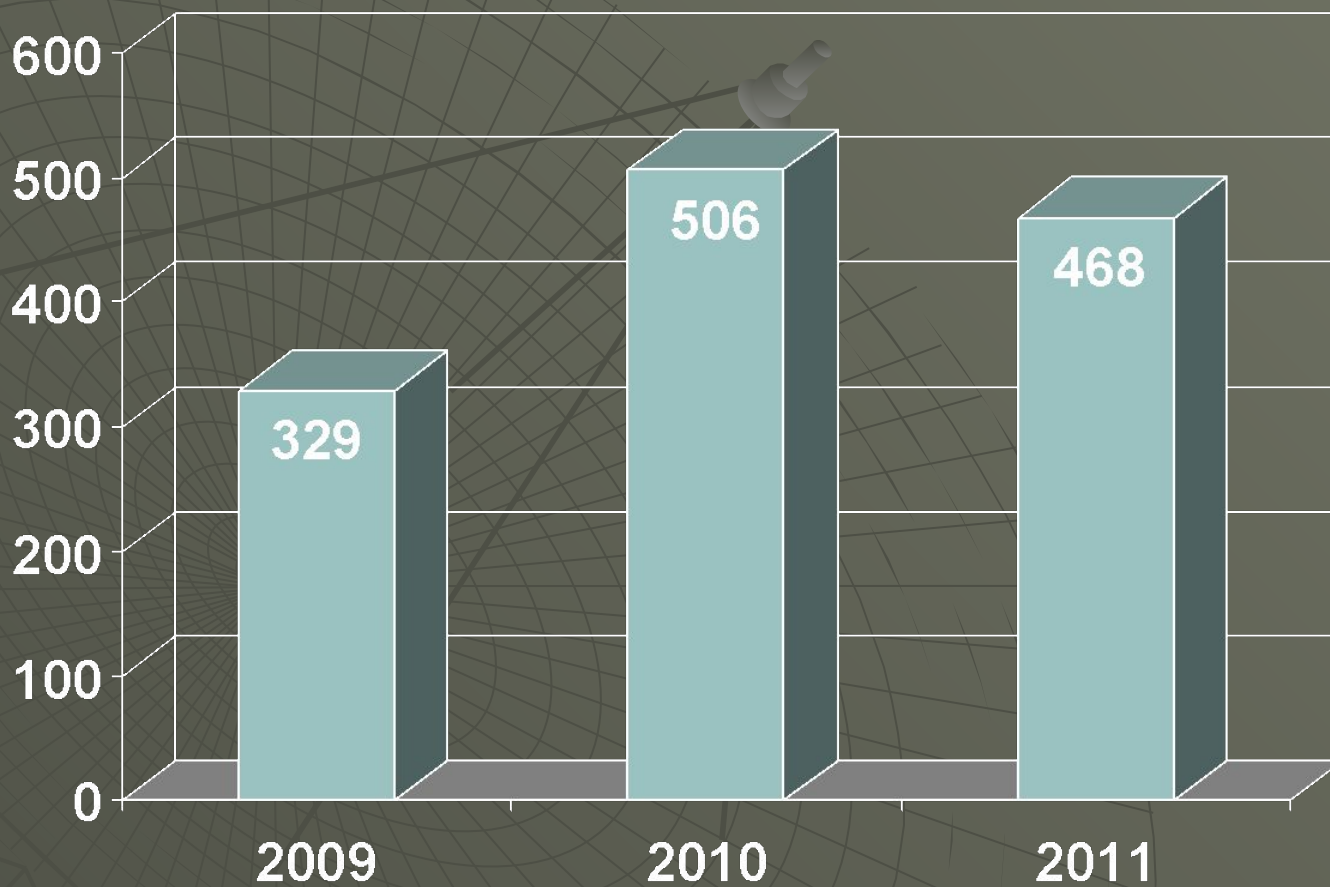
Основные направления молодёжной политики в 2011 году

- поддержка творческой молодежи путем предоставления возможности участвовать в областных и районных мероприятиях
- реализация программы «Трудоустройство несовершеннолетних граждан Александровск-Сахалинского района в свободное от учебы время»
- профилактика употребления наркотических средств
- патриотическое воспитание.

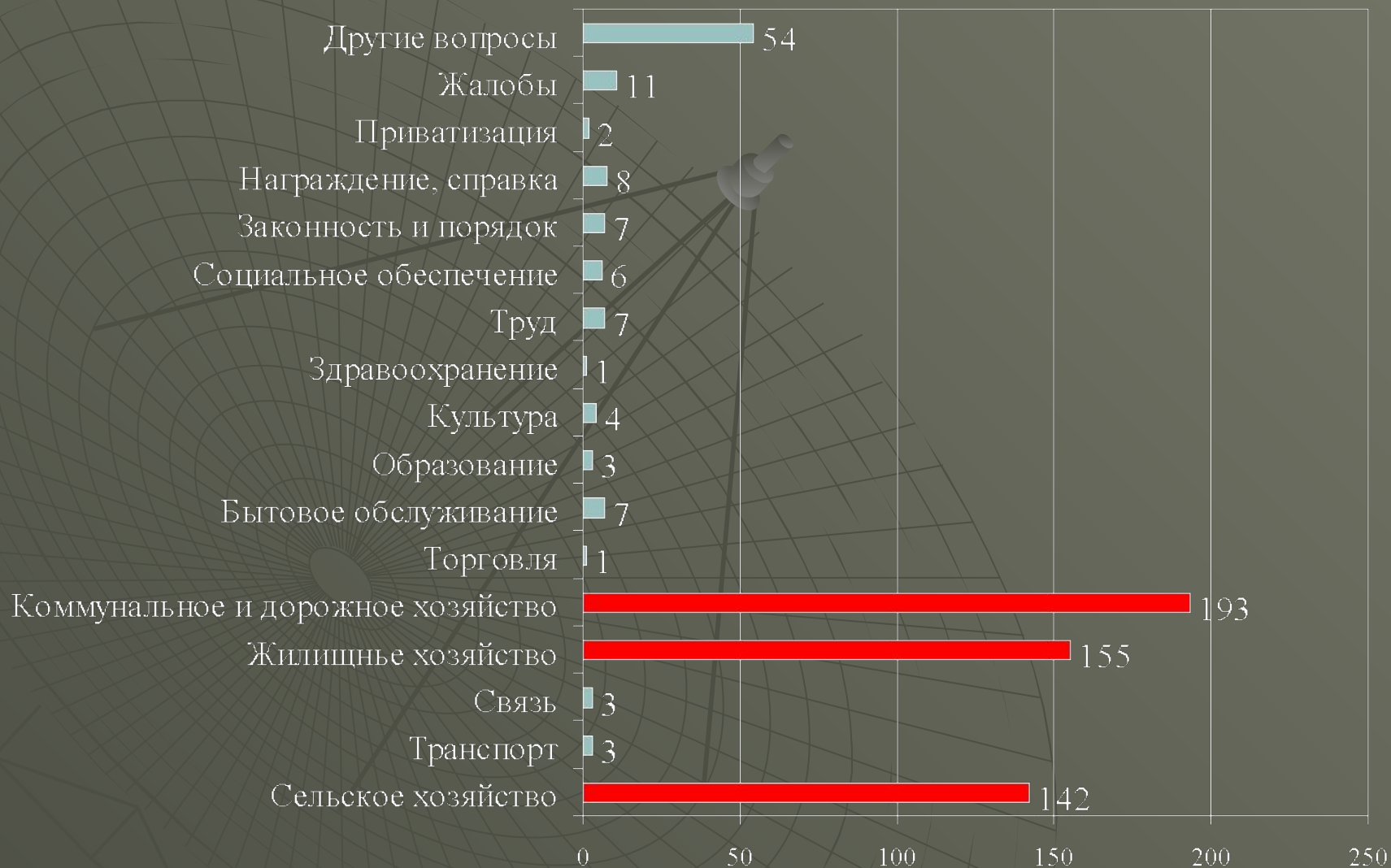
Задачи в сфере молодежной политики на 2012 год

- создание наиболее благоприятной социальной среды для формирования нравственных, этических и патриотических качеств личности
- развитие инфраструктуры молодежного досуга (открытие молодежных кафе и клубов)
- реализация основных направлений муниципальной целевой программы «Молодежь Александровск - Сахалинского района на 2012 – 2014 г.г.»

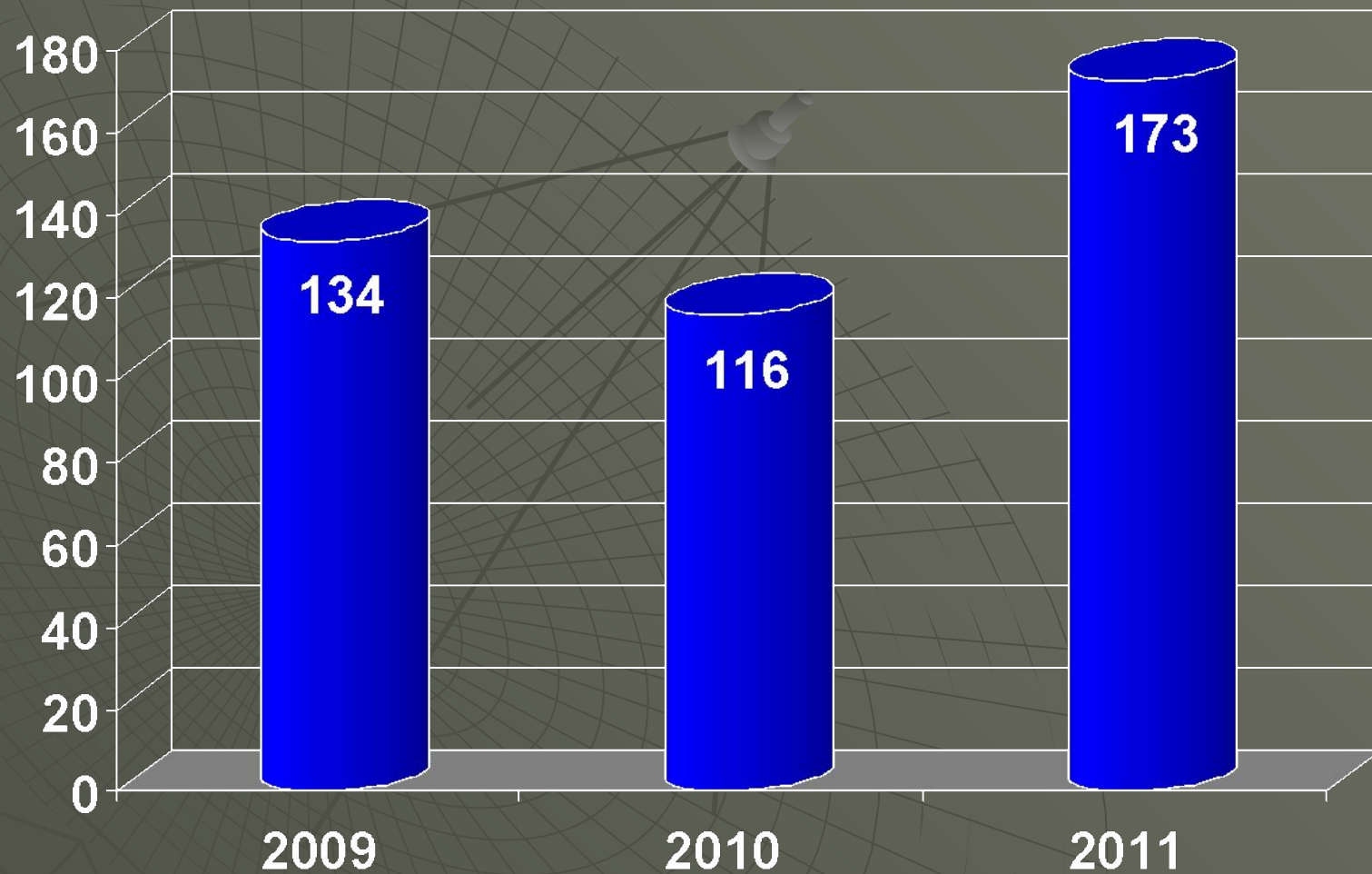
Количество обращений граждан в администрацию ГО «Александровск-Сахалинский район»



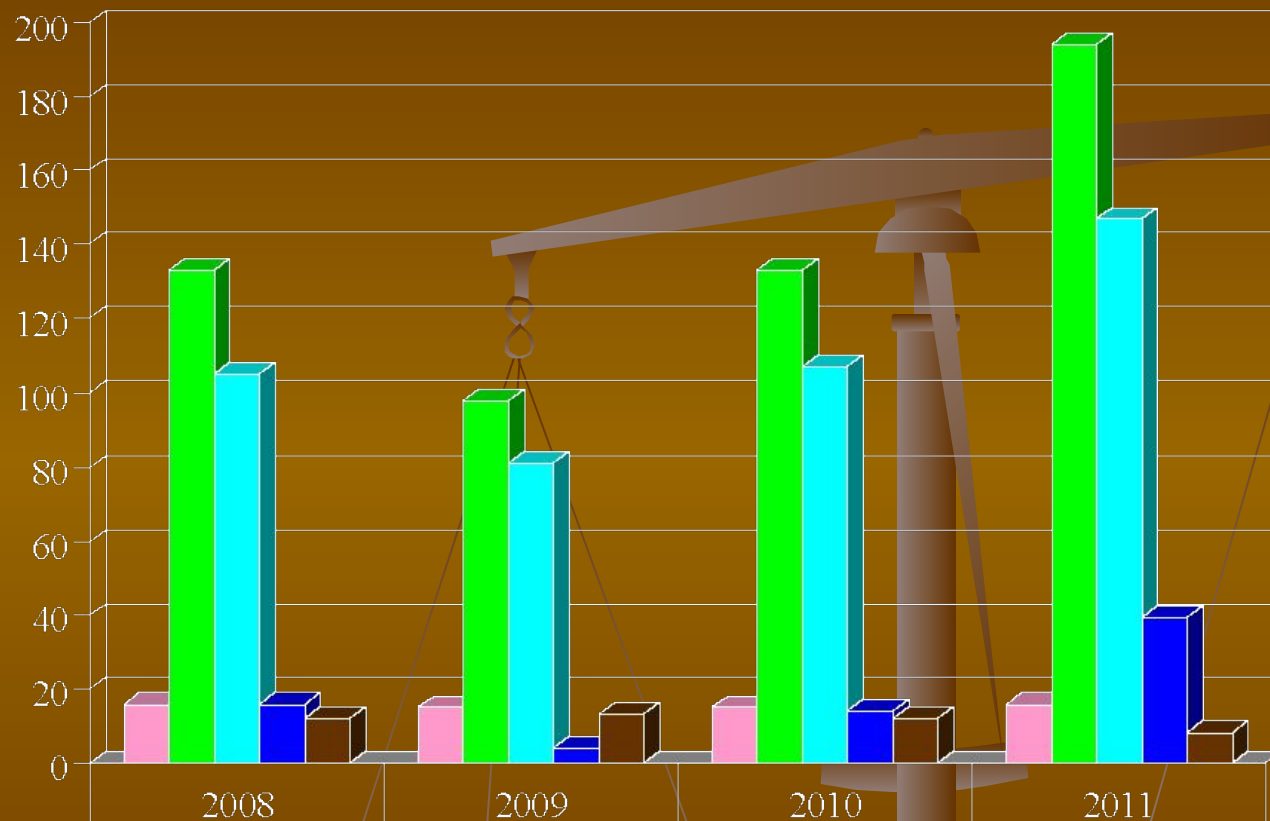
Тематическая структура обращений граждан



Прием граждан по личным вопросам

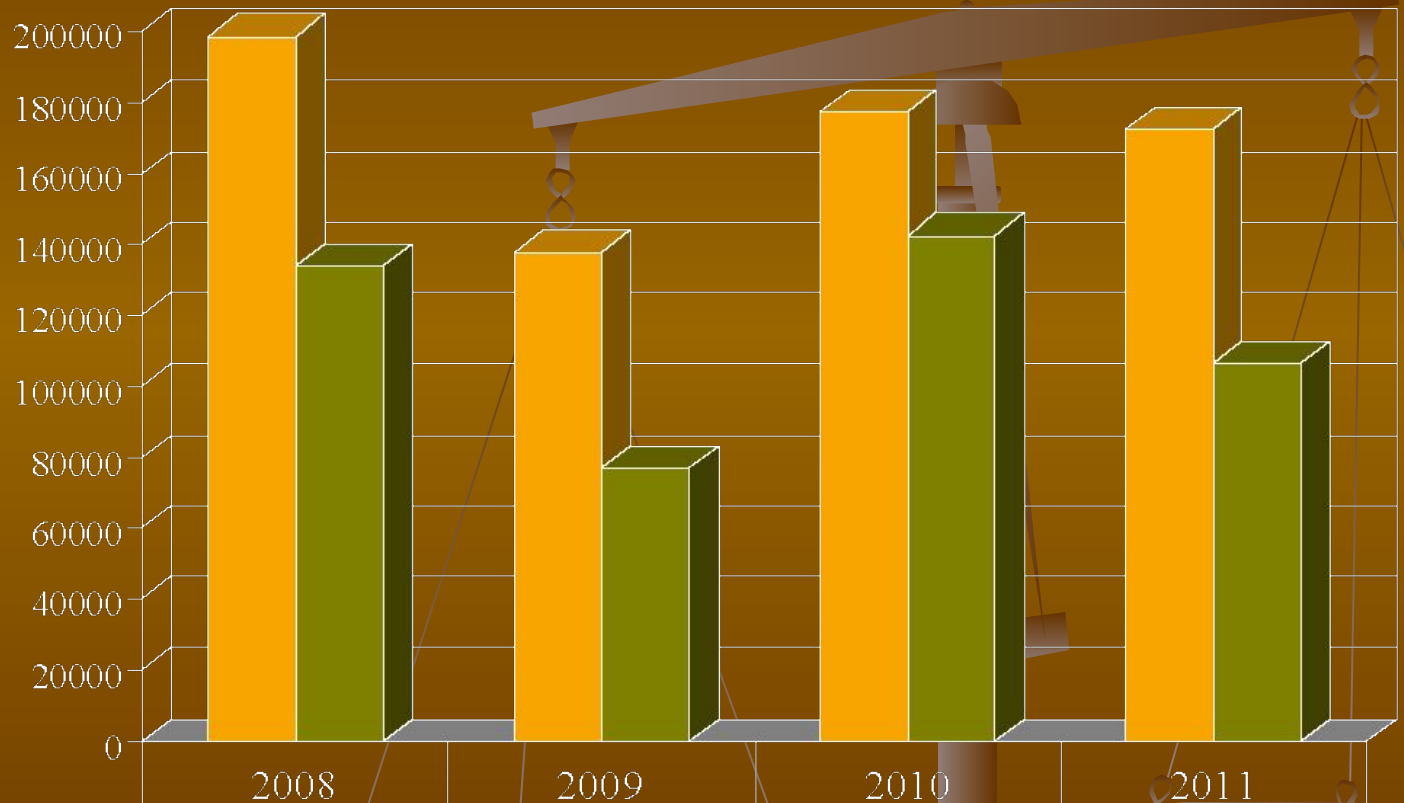


Работа административной комиссии



■ кол-во заседаний	16	15	15	16
■ рассмотренно материалов	133	98	133	194
■ кол-во штрафов	105	81	107	147
■ кол-во предупреждений	16	4	14	39
□ кол-во прекращено	12	13	12	8

Динамика роста наложенных и взысканных штрафов



■ сумма наложенных штрафов
■ сумма взысканных штрафов

198700

137700

177500

172100

133800

77000

142500

106622