




- Цели и задачи занятия.
- История развития макраме.
- Применение
- Узлы, применяемые в макраме.
- Практическая часть.

Салфетк и



Предметы интерьера




Предметы интерьера




Предметы интерьера





Предметы интерьера



Предметы интерьера




ЗЕРКАЛА




Абажуры



Шторы



Шторы



Абажуры



Предметы интерьера




Гамаки



Беседки



Предметы интерьера




Аксессуары, выполненные узелковым плетением, элегантны и красивы.





**Фрагменты
узелкового
плетения
применяли
в своих изделиях
ювелиры**

Предметы интерьера



Предметы интерьера



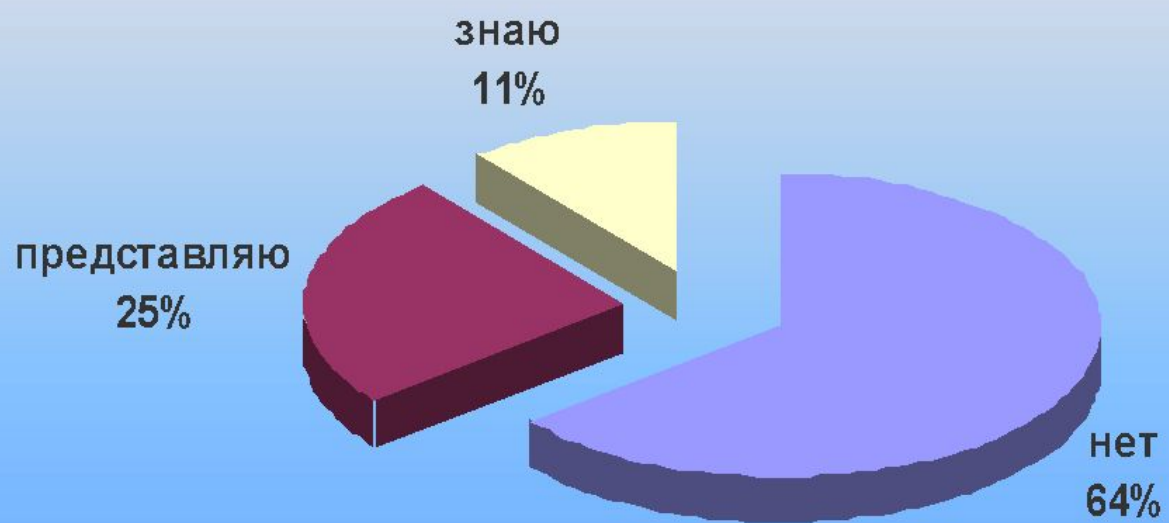
Игрушки



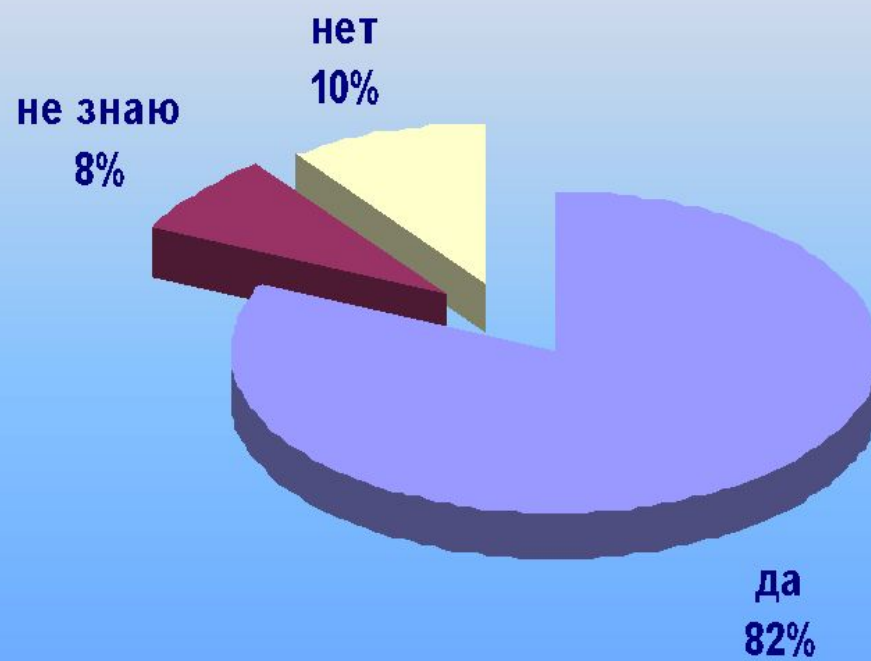
Предметы интерьера



знаете ли вы, что такое макраме?



хотели бы вы научиться макраме?



Цель занятия:

- познакомиться с одним из видов декоративно-прикладного искусства – макраме: его историей развития, основными узлами, применением.

История развития макраме

В старину говорили:

**“Не то дорого, что из красна
золота сделано, а то, что
добрым мастером
сработано”.**

Технику макраме знали в



**Древнем
Египте**



**Древней
Греции**



Ираке

Технику макраме знали в



Пер
у



Кита
е



Ассир
ии

«Наузить» - колдовать,
знахарить, ворожить.

В.И. Даль

«... узлы приносят
известную пользу...»

Плиний Старший (1век)



Геркулесов
узел

Турецкий узел

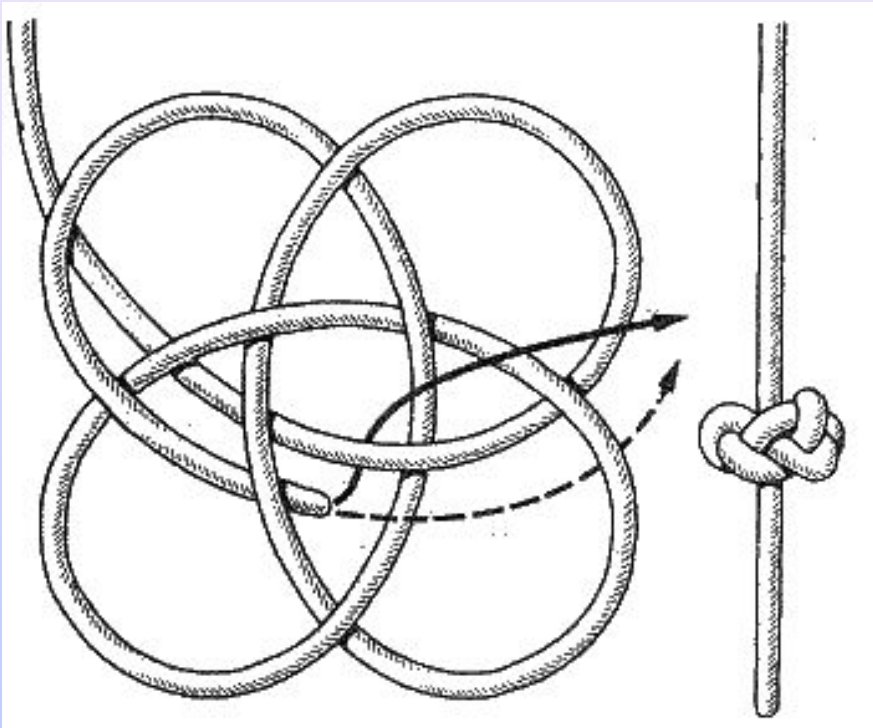


Зе
вс



Александр
Македонский

Турецкий или Гордеев узел




Это интересно

- фразеологический оборот – Гордеев узел - это трудно разрешимое запутанное дело, задача и т.д.

Расцвет макраме относится к 9 веку до н.э.



Амулеты, входящие в состав женских украшений



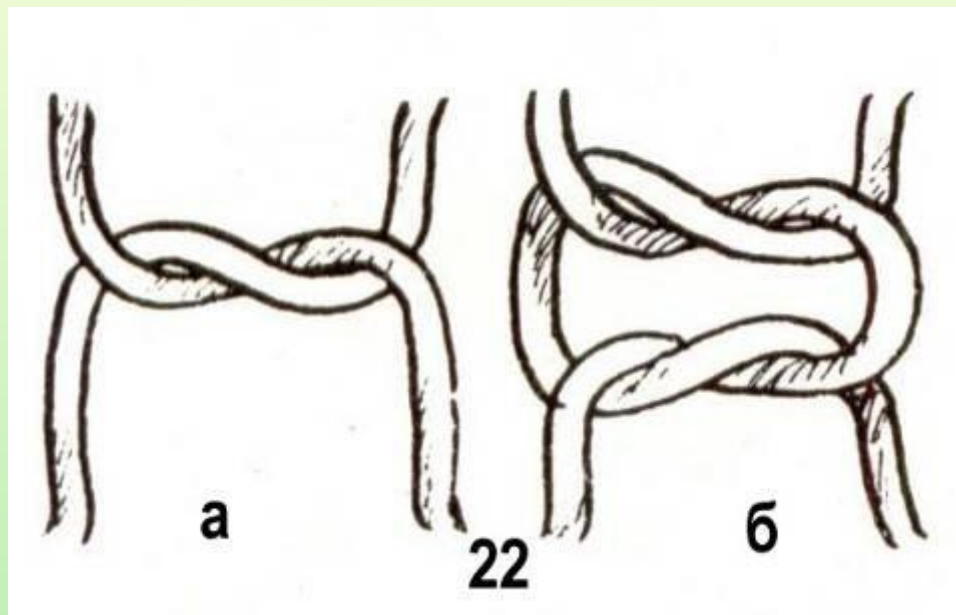
Киевская Русь

История развития макраме

Только в **19 веке** этот вид рукоделия, ремесла и искусства стали называть “макраме”.

- **Макраме** в переводе с арабского означает тесьма, кружево, а с турецкого — шарф, салфетка с бахромой. И в том, и в другом случае - это изделия из узелков.

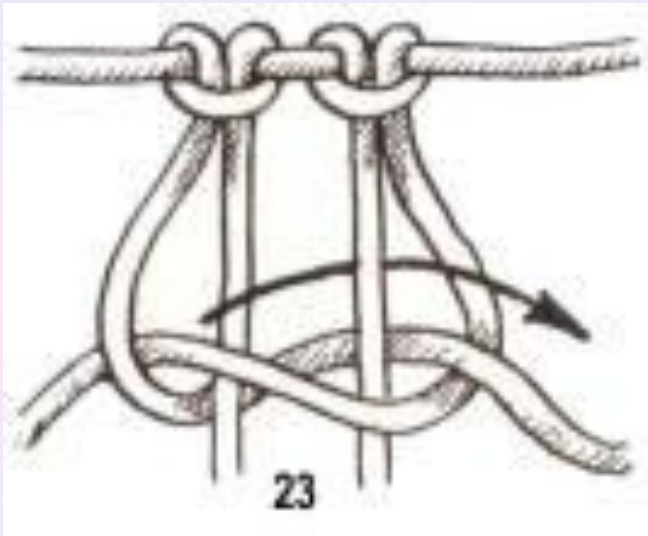
Узлы макраме



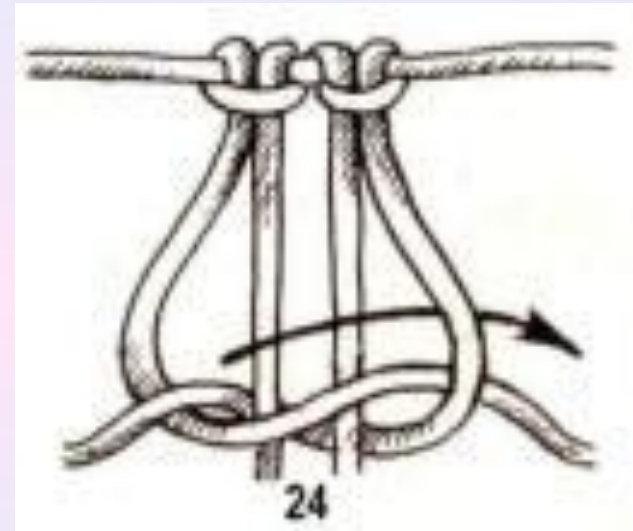
«Геркулесов узел»

Этот узел состоит из двух простых перекидываний нитей, расположенных друг под другом (рис. 22а) и выполненных параллельно (рис. 22б).

Плоские узлы

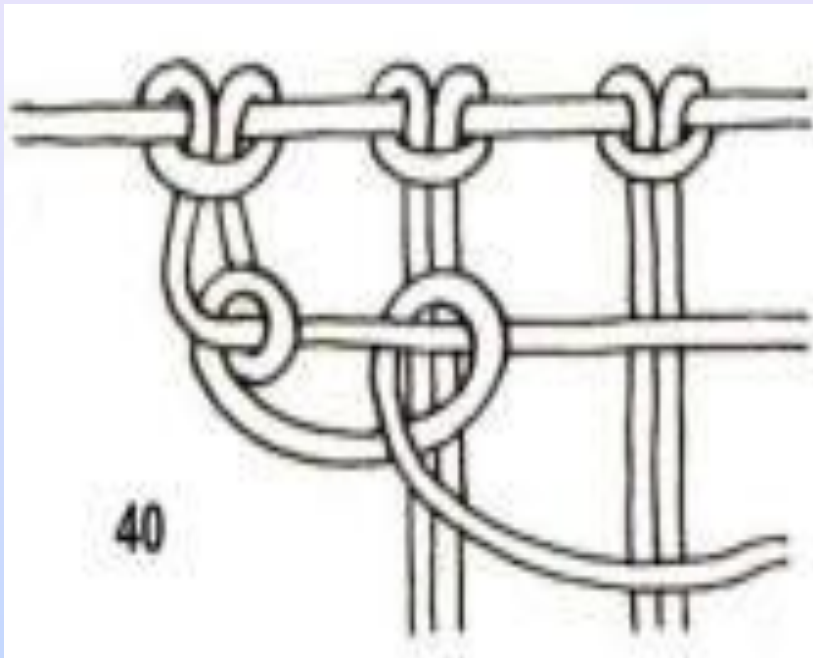


Первый плоский узел



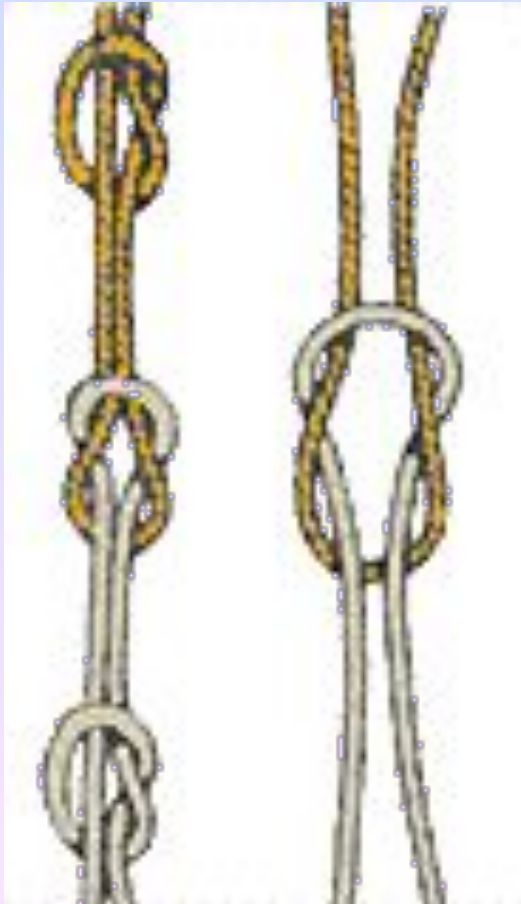
Второй плоский узел

Репсовый узел (бисерный; двойной)



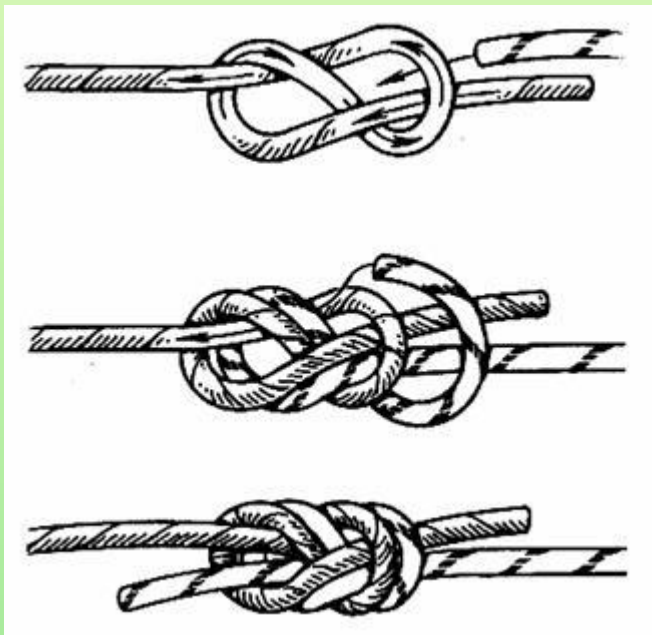
- Репсовый узел на горизонтальной основе. На горизонтальной, диагональной и вертикальной основах можно выполнять плотные узоры и легкое изящное кружево в технике макраме.

Прямой узел (морской)




**Применяется для
завязывания веревок
одинакового
диаметра.**

Встречная восьмерка

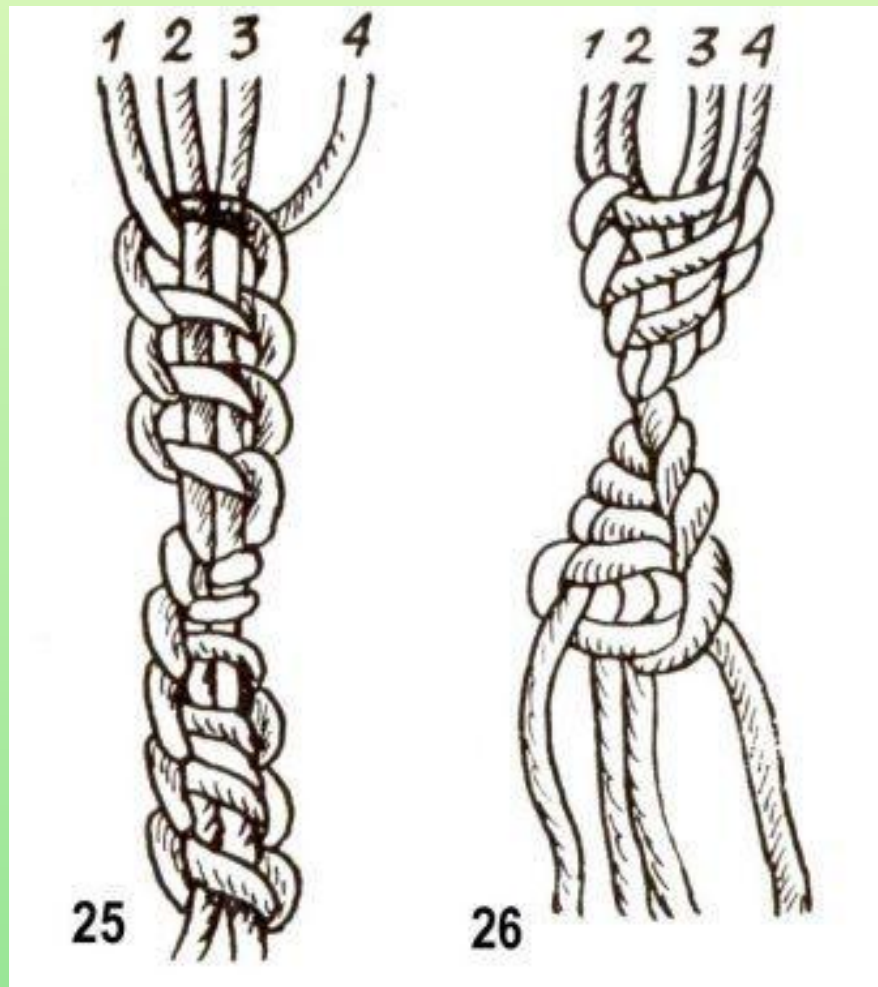


Горизонтальные бриды



Левосторонняя и правосторонняя

витая цепочка



Квадратный узел

