

Deutsche Börse Group

Эффективный доступ для Вас к европейским
и международным ценным бумагам



Deutsche Börse Group




Disclaimer

This presentation was prepared by Deutsche Börse AG. Any information contained herein has been obtained from company and external sources believed to be reliable, but not guaranteed as to its accuracy or completeness. All proprietary rights and interest in this presentation shall be vested in Deutsche Börse AG and all other rights including, but without limitation to patent, registered design, copyright, trade mark, service mark, connected with this presentation shall also be vested in Deutsche Börse AG. Whilst all reasonable care has been taken to ensure that the details contained in this presentation are accurate and not misleading at the time of presentation, no liability is accepted by Deutsche Börse AG for the use of information contained herein in any circumstances connected with actual trading or otherwise. Neither Deutsche Börse AG, nor its servants or agents, are responsible for any errors or omissions contained in this presentation which is published for general information only and shall not constitute an investment advice or an offer to sell or a solicitation to buy shares of Deutsche Börse AG. Neither Deutsche Börse AG, nor its servants or agents, are responsible for any errors or omissions contained in this presentation which is published for general information only and shall not constitute investment advice or an offer to sell or a solicitation to buy shares of Deutsche Börse AG or any other security traded on any marketplace in the Deutsche Börse Group. ~~The marketplaces of Deutsche Börse AG reserve the right to modify any of their rules or product specifications~~

Группа Deutsche Börse

Deutsche Börse: Путь инноваций и роста с 1585 г.



- 1585 Открытие Франкфуртской фондовой биржи
- 1625 Первый официальный список котировок
- 1820 Выпуск первой акции на Фракфуртской фондовой бирже
- 1992 Основание Deutsche Börse AG
- 1997 Внедрение Xetra®
- 1998 Основание Eurex
- 2000 Новое здание биржи в районе Хаузен
- 2001 IPO Deutsche Börse AG
- 2002 Поглощение Clearstream International, акции Deutsche Börse AG включены в индекс DAX®
- 2003 Введение General Standard и Prime Standard
- 2005 Введение Entry Standard
- 2007 Введение Deutsche Börse REITs
- 2008 Введение First Quotation Board

Deutsche Börse



Информация и аналитика

Индексы, поток данных, информационные терминалы, справочные данные

Информационная технология

▶ Высокая эффективность и низкие затраты для компаний и инвесторов

Xetra

Ведущая Электронная Торговая Площадка в Европе



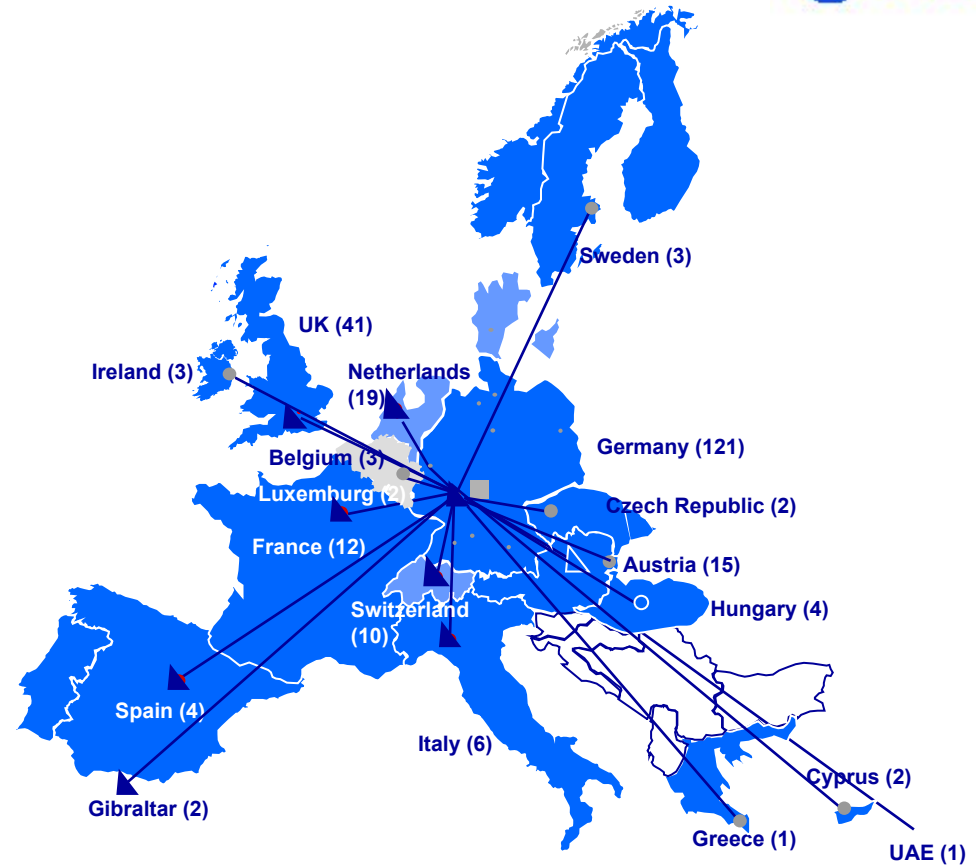
Эффективный Доступ: Международная Сеть Участников: Факты и Цифры

Факты

- Ликвидность за счет широкой сети участников
- Высокий уровень ликвидности иностранных акций
- Самый эффективный с точки зрения затрат доступ в Европе

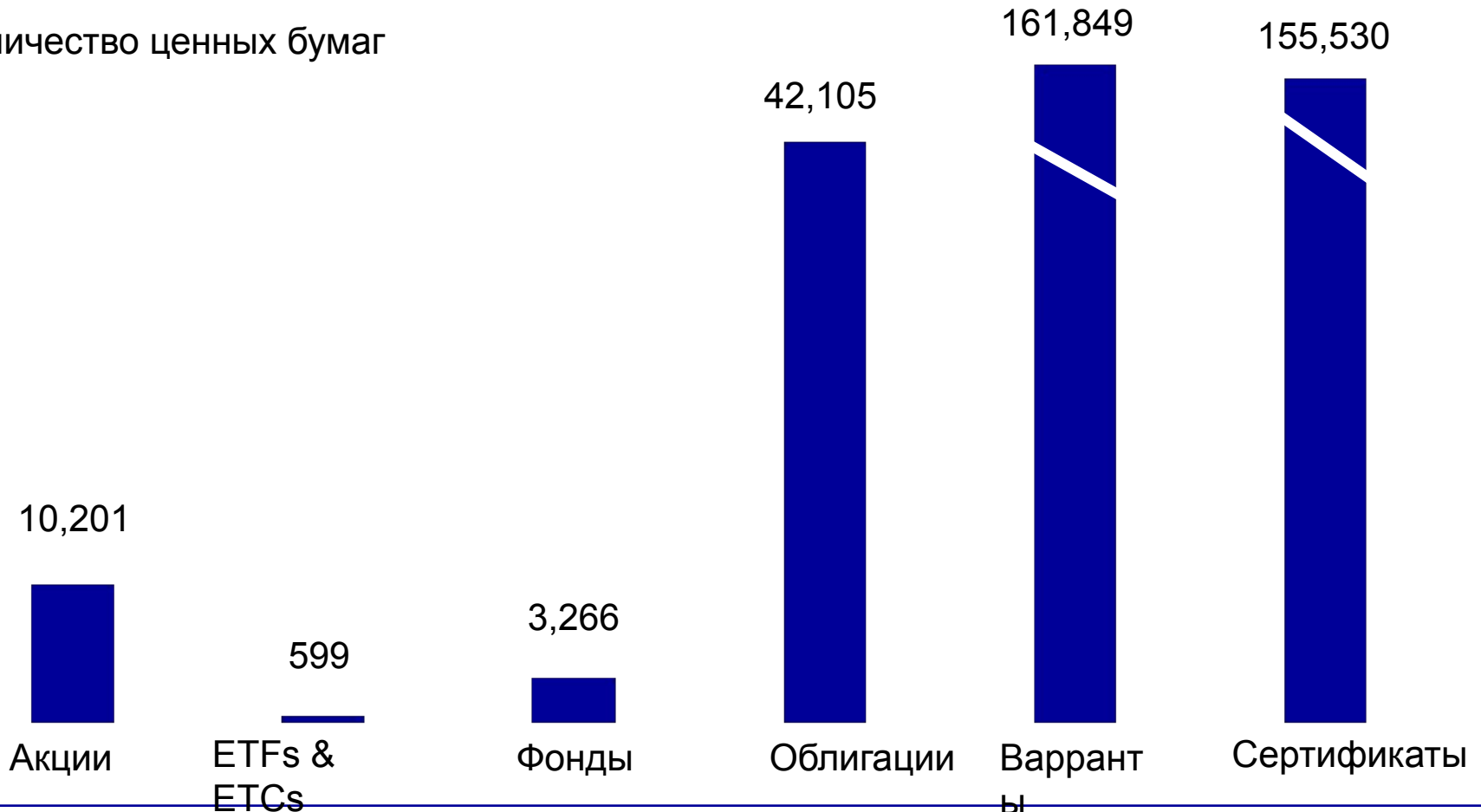
Цифры

- 249 участник из 18 стран (июль 2009)
- более 50% иностранные участники
- 4 800 зарегистрированных трейдеров



Ценные бумаги на Франкфуртской Фондовой Бирже (FWB[®], the Frankfurt Stock Exchange)

Количество ценных бумаг



Xetra

Инициатор Международной Торговли Ценными Бумагами

Доступ к 10.201 международным акциям включая:



- 30 Blue Chip акций сегмента Prime Standard
- 50 mid caps акций («классический сектор») сегмента Prime Standard
- 30 крупнейших (после **DAX**) акций («технологический сектор») сегмента Prime Standard
- 50 Small Cap, (индекс после MDAX), «классический сектор» сегмента Prime Standard
- 179 индексных фондов, основанных на немецких и международных индексах
- Европейские STARS - представляют ~80% от DJ EUROSTOXX 50
- US STARS: NASDAQ 100, DJIA 30, S&P 100 and 27 US акции DJ Global Titans 50
- DJ Stoxx 50, Global Titans 50
- Более 50 ADRs и GDRs на российские акции

Xetra

Расписание Торгов

11:00
9:00

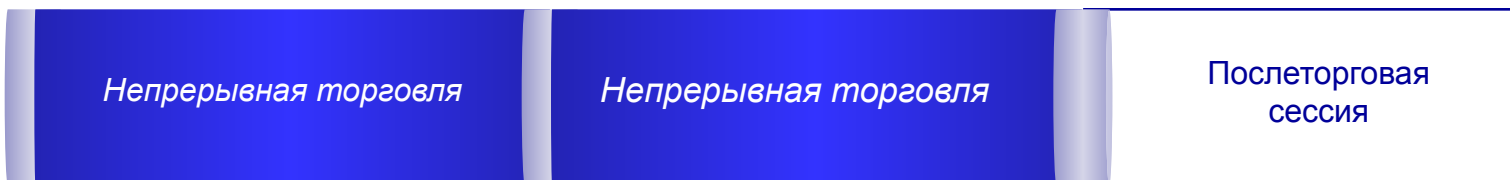
15:00
13:00

19:30
17:30

22:00 Москва
20:00 Франкфурт



Xetra Trading



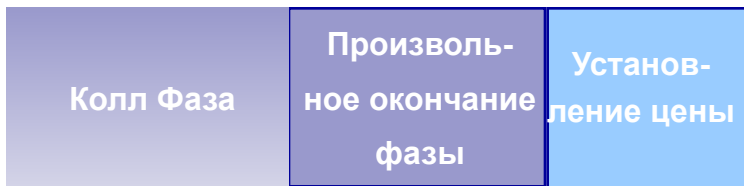
Предторговая сессия

Непрерывная торговля

Непрерывная торговля

Послеторговая сессия

Аукцион



Показание индикативной цены и лучшей котировки на покупку и продажу

Непрерывная торговля

- Открытая книга заказов с суммарным объемом
- Непрерывное установление цены и исполнение сделок по приоритету цена/время

Аукцион

- Закрытая книга заказов
- Установление цены, по которой будет осуществлено наибольшее количество сделок с минимальным остатком

Scoach

Ведущая Европейская Площадка по Торговле
Структурированными Продуктами



Scoach: Новая Европейская биржа для структурированных продуктов

The new European Exchange for Structured Products

SWX Group и Deutsche Börse AG интегрировали свой бизнес в структурированные продукты, чтобы создать Scoach, самую большую биржу торговли структурированными продуктами

Холдинговая компания Scoach находится в Люксембурге


Структурированными продуктами являются деривативы, выпущенные банком, на различные базовые активы (сертификаты и варранты*)

Эмитенты структурированных продуктов имеют возможность выбрать одну из двух торговых моделей, Issuer Trading Model или Specialist Trading Model

Торговля происходит на платформе Deutsche Börse - Xetra с 9:00 до 20:00 по центральноевропейскому времени

Все торговые участники Xetra (около 300 банков и брокеров из 19 стран) могут торговать или стать эмитентом структурированных продуктов**

В настоящее время более 350.000 различных структурированных продуктов предлагаются для торговли на платформе Xetra



scoach X
BY SWX GROUP AND DEUTSCHE BÖRSE

* Спектр продуктов: reverse convertibles, basket, bonus, discount, guaranteed, index tracker, outperformance и другие ; plain vanilla, knock outs, exotic

** Листинг в пределах Европейского союза возможен через процедуру EU-passporting

Выбор продуктов, превосходящий любые ожидания

Инвестиционные продукты:

- Для различных рыночных ожиданий и наличии готовности принять риски, полные потери маловероятны

Reverse Convertibles (8.391)

Basket Certificates (2.688)

Bonus Certificates (71.473)

Discount Certificates (91.118)

Guaranteed Certificates (4.887)

Index/Tracker Certificates (2.220)

Outperformance Certificates (2.071)

Other Certificates (1.984)

Плечевые продукты:

- При ожидании сильных рыночных колебаний, высокая готовность принять риск, риск полных потерь, возможность хеджирования

Plain Vanilla Warrants (113.084)

Knock-outs with Stop-Loss (29.370)

Knock-outs without Stop-Loss (11.952)

Exotic Warrants (3.782)

— более 350.000 продуктов торгуются на Scoach во Франкфурте.

На Scoach вы можете торговать следующими инструментами

Индексы/Indices (Europe, USA, Emerging Markets, Sectors, Industries etc.)

Акции/Shares (Automotive, Finance, Chemical Industry, Emerging Markets etc.)

Корзины/Baskets (Mega Trends, Industrial Funds, Hedge Funds, Real Estate etc.)

Валюты/Currencies (EUR/USD, USD/JPY, EUR/RUB, EUR/ZAR, EUR/HUF etc.)

Commodities (Brent Crude Oil, Gold, Silver, Wheat, Soy Beans etc.)

Бонды / Bonds (Bund Future, T-Note, JGB etc.)

Другие / Other (iShares COMEX Gold Trust, DWS Russia, etc.)



Портал в интернете – www.scoach.com

Navigation menu: LATEST NEWS | UNDERLYINGS | PRODUCTS | TOOLS | **KNOW-HOW** | My COACH | About SCOACH

KNOW-HOW dropdown menu:

- Product Know-how
- Knowledge on trading
- How to trade at Scoach!
- Seminars / Trade Fairs
- Lexicon
- Publications
- Links
- Podcasts

Overview

Symbol	Price	Change	%	Icon
DAX	4,859.31	15.02	0.31%	Green Up
SMI	5,345.31	-0.72	-0.01%	Grey
X-DAX	4,888.30	8.91	0.18%	Grey
EuroStoxx50	2,428.43	4.09	0.17%	Grey
Dow Jones Ind.	8,469.11	50.34	0.60%	Green Up
S&P 500	908.35	-0.89	-0.10%	Grey
Nasdaq 100	1,377.40	-18.39	-1.32%	Red Down
Nikkei 225	9,340.49	41.88	0.45%	Green Up
Brent Crude Oil	58.99	1.05	1.81%	Green Up
Gold (Feinunze)	927.60	3.05	0.33%	Green Up
EUR/CHF	1.5077	0.00	-0.06%	Grey
EUR/USD	1.3689	0.00	0.32%	Green Up

Inter (DAX) 09:00:24 - 09:07:06

Time range: 09:01 - 09:06

Timeframe: Intraday | 1 Week | 1 Month | 1 Year

The latest financial market news

Time	News
08:17	Current: DE Meat Production 1st Quarter
08:08	Current: DE Insolvencies February
07:54	Releases for 13.05.2009
05:30	Today: 16:00 US Business Inventories March
05:30	Today: 14:30 CA New Motor Vehicle Sales...
05:30	Today: 14:30 US Import Prices April
05:30	Today: 14:30 US Export Prices April
05:30	Today: 14:30 US Retail Sales April
05:30	Today: 13:00 US MBA Purchase Applications
05:30	Today: 13:00 CH SNB Result Federal Bond...

Exchange of the Year 2008

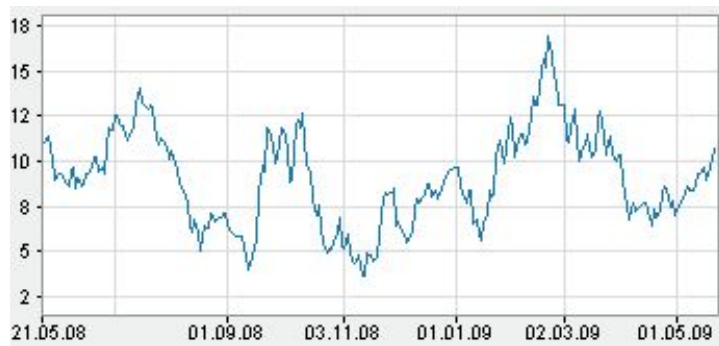
Scoach gewinnt Structured Products Award

Call on Gold

WKN: ABN16V

ISIN: NL0000410710

Issuer: ABN AMRO



Distance to strike price	15.98%
Premium	0.13%
Premium p.a.	1.65%
Break-even point	953.40 USD
Intrinsic value	10.89
Time value	0.09
Implied volatility	30.99%
Simple leverage	6.21
Omega (Gearing)	6.21
Delta	1.00
Theta	-0.03

	<u>Bid</u>	<u>Ask</u>	<u>Currency</u>
Price ●	10.89	10.99	EUR
Volume	25,000	25,000	

Российские индексы

Indices

Name

Industry

Country

Start search

D

DAXGlobal Russia RUB Price Return Index DWS Russia Infrastructure Total Return Index

M

MSCI Russia

R

RDX EUR	RTS Russian Trading System Index	RTS Consumer Retail Index
RTS Industrial Index	RTS Metal Mining Index	RTS Oil Gas Index
RTS Telecom Index	RTX Russian Traded Index USD	

Портал в интернете – www.scoach.com

Real-time quotes (push-modus)

Unlimited Indexzertifikat auf MSCI Russia

WKN: CB759Y
ISIN: DE000CB759Y7
Issuer: Commerzbank AG

Chart

Push
Intraday
1 week
1 month
6 months
1 year

▶ Charting Tool
▶ Compare with underlying instrument

Scoach (Frankfurt) realtime 08:50:22

	Bid	Ask	Currency
Price	6.16	6.31	EUR
Volume	500	500	

Please login to add products to your personal watchlist.
This product is traded on the Frankfurt Stock Exchange.

Last quotes

Time	Bid	Ask

▶ **historical quotes**

Core data

Name	Unlimited Indexzertifikat auf MSCI Russia
WKN	CB759Y

Российские Акции

Shares

Name

Industry

Country

Start search

A

Aktion. Finans. Korp. Sistema GDR

E

Evraz Group SA GDR

G

Gazprom Neftyanaya Kompaniya ADR Gazprom Neftyanaya Kompaniya London-ADR

L

Lukoil ADR

M

Mechel ADR MMC Norilsk Nickel ADR Mobile Telesystems OJSC ADR

N

Novatek GDR Novolipetsk Iron Steel Works ADR

R

Rosneft GDR Rostelecom ADR

S

Sberbank - Sbergat. Bank Rossiyykoy Fed. Severstal GDR Surgutneftegas OJSC ADR

T

Tatneft GDR

U

Uralkaliy OAO GDR

V

VimpelCom Group VTB Bank GDR

W

Wimm-Bill-Dann Foods ADR

X

X5 Retail Group GDR

Российский Рубль

Currencies

You have as an underlying instrument **EUR RUB Euro Russischer Rubel** selected. The following products exists for this underlying instrument

Airbag Zertifikat	1 Product(s)	Show all	Call-up search mask
Knock-Out & Open-End Knock-Out	10 Product(s)	Show all	Call-up search mask
Kurs-Garantie Zertifikat	1 Product(s)	Show all	Call-up search mask
Twin-Win Cap Zertifikat	1 Product(s)	Show all	Call-up search mask
Twin-Win Zertifikat	1 Product(s)	Show all	Call-up search mask

Mini Future on EUR/RUB Call

WKN: AA1N58

ISIN: NL0009019124

Issuer: ABN AMRO



Core data

Type	Knock-Out & Open-End Knock-Out
Name	Long
Strike price	36.8000 RUB
Knock-out	38.5400 RUB
Exercise type	European
Currency	Euro
Date of issue	19/01/2009
Date of maturity	open-end
Currency safeguarded	No
Quality segment	Yes
Trading model	Specialists

	<u>Bid</u>	<u>Ask</u>	<u>Currency</u>
Price	1.53	1.59	EUR
Volume	10,000	10,000	

Distance to knock-out level 10.37%

Leverage 270.44

Эмитенты на Scoach



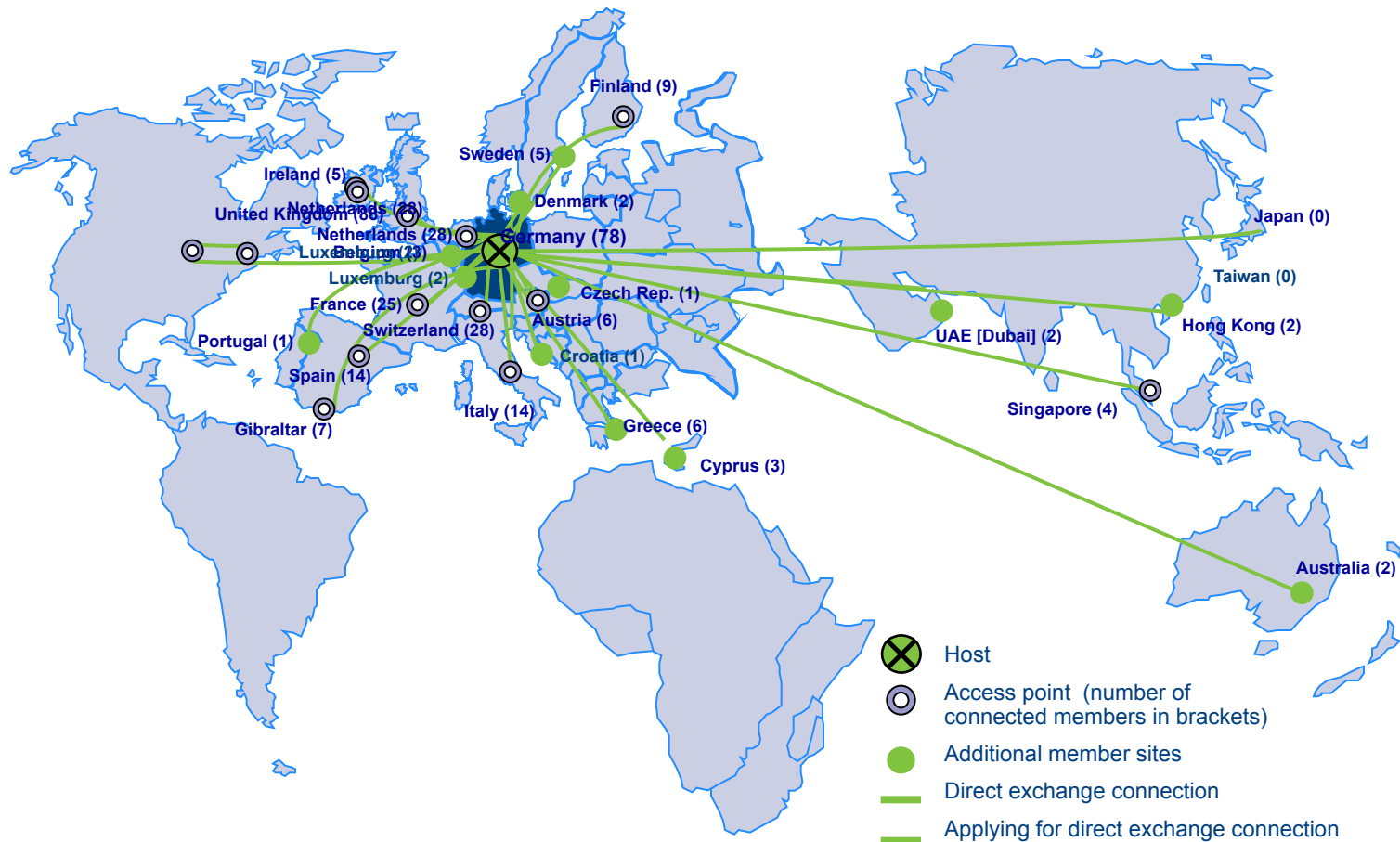
Более 50 эмитентов проводят листинг своих продуктов на Scoach

Eurex

Ведущая Деривативная Биржа



410 Eurex члена в 25 странах
 8.678 зарегистрированных трейдеров



Eurex

Инструменты на любой вкус (1/4)

Деривативы на акции		Индексные деривативы			Фьючерсы на индексы волатильности
Опционы	Фьючерсы				
Options/LEPOs on 69 German shares	Futures on 719 equities of leading Euro-pean and national indexes such as Dow Jones (EURO) STOXX 50® Index, DAX® and SMI® and 18 Futures on all index components of the RDxt® index	DAX®*	Dow Jones (EURO) STOXX 50® Index*	Dow Jones EURO STOXX 50® Index Dividend Futures	VSTOXX ® Mini Futures
Options/LEPOs on 54 Swiss shares		SMI®	Dow Jones STOXX® 600 ® Index*	Dow Jones EURO STOXX® Select Div. 30 Index Div. Futures	VDAX-NEW® Futures
Options/LEPOs on 26 Dutch shares		SLI Swiss Leader Index®*	Dow Jones STOXX® Large, Mid and Small 200 ® Index*	DAX® Price Index Dividend Futures	VSMI® Futures
Options/LEPOs on 36 Italian shares		TecDAX®*	Dow Jones EURO STOXX® Sector Index**	Div DAX® Dividend Futures	
Options/LEPOs on 11 Scandinavian shares		MDAX® *	Dow Jones STOXX® 600 ® Sector Index**	SMI® Dividend Futures	
Options/LEPOs on 68 French shares		SMIM®*	Dow Jones Global Titans 50 ® SM Index*		
Options/LEPOs on 16 Austrian shares		OMX Helsinki 25	Dow Jones Sector Titans 30 Index SM		
Options/LEPOs on 9 Spanish shares		RDxt® USD (Futures only)*	Dow Jones EURO STOXX®/STOXX® 600 Indices		
Options/LEPOs on 4 Russian ADRs		DivDAX ®			
Options/LEPOs on 12 Belgian shares		MSCI Russia			

Eurex

Инструменты на любой вкус (2/4)

Процентные деривативы		Кредитные деривативы	Euro-Inflation Futures*	EXTF® Деривативы
Рынок с фиксированным доходом	Денежный рынок			
Euro-Schatz Futures	One-month EONIA Futures	iTraxx® Europe 5-year Index Futures	Unrevised Harmonised Index of Consumer Prices of the Eurozone excluding tobacco (HICP)	iShares DAX® (DE) Futures & Options
Euro-Bobl Futures	Three-month EURIBOR Futures	iTraxx® Europe HiVol 5-year Index Futures		XMTCH on SMI® Futures & Options
Euro-Bund Futures	Options on Three-month EURIBOR Futures	iTraxx® Europe Crossover 5-year Index Futures		iShares Dow Jones EURO STOXX 50® Futures & Options
Euro-Buxl® Futures				
CONF Futures				
Options on Euro-Schatz Futures				
Options on Euro-Bobl Futures				
Options on Euro-Bund Futures				

Eurex

Инструменты на любой вкус (3/4)

Сырьевые деривативы				
CO2 Derivatives*	Gold Derivatives*	Silver Derivatives*	Dow Jones-UBS	Agricultural Derivatives *
European Union Allowance (EUA)Futures	Gold Futures & Options	Silver Futures & Options	Dow Jones-UBS Commodity Future (FCCO)	European Processing Potatoes Futures (FEPP)
Certified Emission Reductions (CER) Futures			Dow Jones-UBS Agriculture Future (FCAG)	London Potatoes Futures (FLPI)
Options on EUA Futures			Dow Jones-UBS Energy Futures (FCEN)	Piglet Futures (FPIG)
			Dow Jones-UBS Industrial Metals Futures (FCIN)	Hog Futures (FHOG)

Eurex

Инструменты на любой вкус (4/4)

Деривативы на погодные изменения			Проперти
США	Флорида	Залив	IPD UK Annual All Property Index Futures
Hurricane Futures USA 10 bn 2009	Hurricane Futures Florida 30 bn 2009	Hurricane Futures Gulf 10 bn 2009	
Hurricane Futures USA 20 bn 2009	Hurricane Futures Florida 40 bn 2009	Hurricane Futures Gulf 20 bn 2009	
Hurricane Futures USA 30 bn 2009	Hurricane Futures Florida 50 bn 2009		
Hurricane Futures USA 40 bn 2009			
Hurricane Futures USA 50 bn 2009			

Eurex

что можно торговать?

На EUREX вы можете торговать следующими инструментами:

Фьючерсы на ведущие Европейские акции

Фьючерсы на ведущие Американские акции

Фьючерсы на ведущие российские ADRs и GDRs

Опционы на ведущие Европейские акции

Опционы на все ведущие российские ADRs и GDRs

Фьючерсы и опционы на ведущие Европейские индексы

Фьючерсы и опционы на MSCI Russia

Фьючерсы и опционы на RDXxt®

Российский сегмент на Eurex

- Индексные фьючерсы на индекс RDXxt® USD – RDX Extended Index
- Фьючерсы на 20 акций, входящих в состав RDXxt® Index
- Российские индексные фьючерсы, торгующиеся на Eurex отвечают требованиям CFTC и UCITS и доступны инвесторам из США
- Фьючерсы рассчитывается на основе цен (в долларах) London Stock Exchange-International Order Book
- Опционы на акции 4 российских ADRs
 - Газпром
 - Лукойл
 - Норильский Никель
 - Сургутнефтегаз
- MSCI Russia Index Фьючерсы и опционы

Российский сегмент на Eurex MSCI Russia

- 23 июня 2008 Eurex выпустил следующие продукты, деноминированные в USD
 - Фьючерс на MSCI Russia index
 - Опцион на the MSCI Russia index
 - Опцион на OJSC Rosneft

- Почему MSCI Russia
 - Доля развивающихся рынков в портфелях институциональных инвесторов постоянно растет
 - Другие конкурирующие биржевые продукты показывают низкую ликвидность
 - RTS index futures на FORTS показывают возрастающую ликвидность, однако торговля на российском рынке по-прежнему осложняется рядом факторов (проблемы доступа, клиринга и регулирования)
 - The MSCI Russia index широко используется как бенчмарк, включая 27 акций в форме оригинальных акций, АДР и ГДР

Single Stock Futures на ДР российских компаний

- Стандартные контракты спецификации - до 36 месяцев
- Стандартный размер контракта: 100 акций

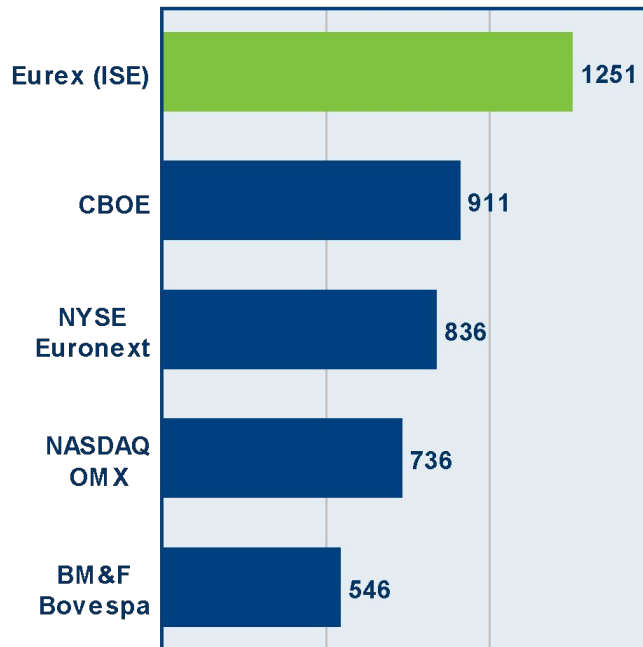
- Предлагаемые компании:

- Комстар (C8RF)
- Роснефть (OJSF)
- Евраз (HK1F)
- Ростелеком (RTLRF)
- Газпром (GAZF)
- Северсталь (RTSF)
- Газпром Нефть (SCFF)
- Система (KO7F)
- Лукойл (LUKF)
- Сургутнефтегаз (SGNF)
- Норильский Никель (NNIG)
- Татнефть (TTFF)
- Новатек (N10F)
- ТМК (TMKF)
- Полюс (PLZF)
- ВТБ (VTBF)
- X5 (PJPF)
- Новолипецкий Сталелитейный Комбинат (N7MF)

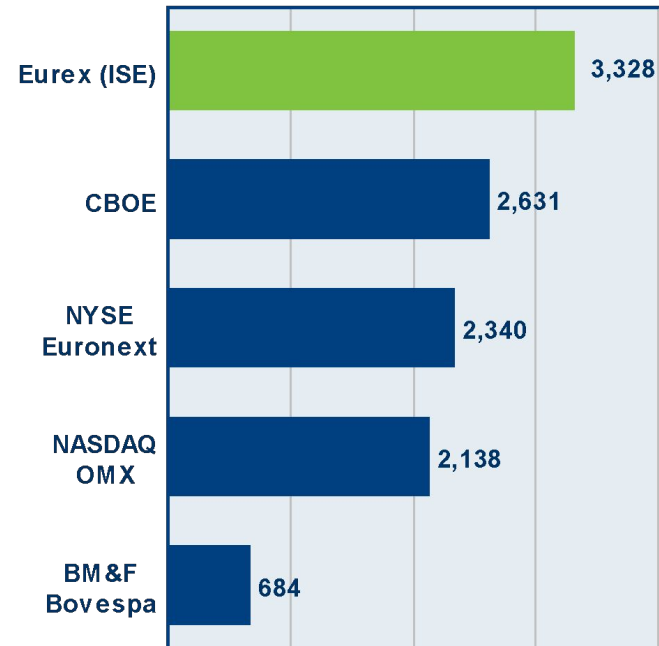
Опционы на акции:

Сравнительная характеристика ведущих площадок по количеству торгуемых контрактов и обороту по номиналу за 2009

Количество контрактов (в млн.)

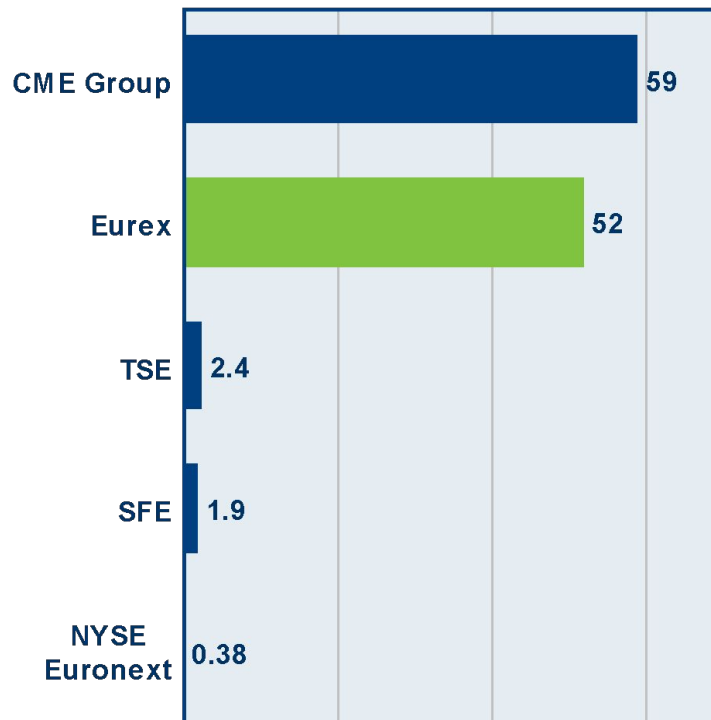


Оборот по номиналу (в млрд. EUR)

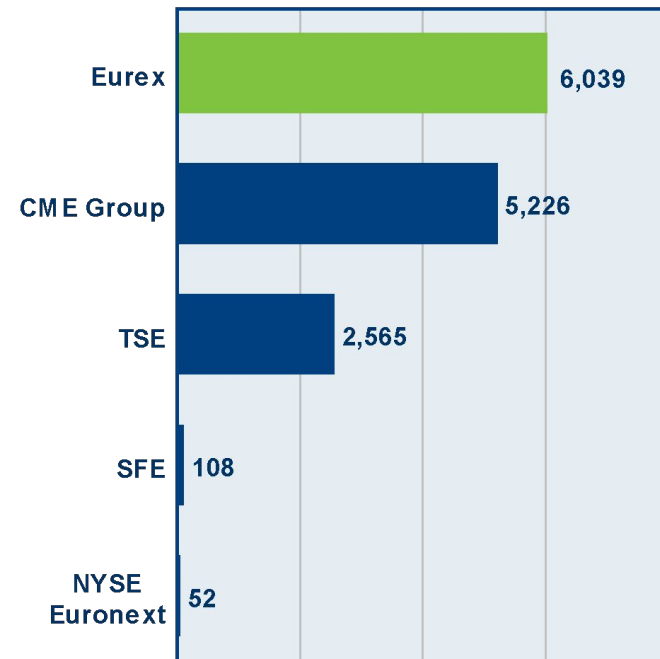


Биржевые процентные опционы (2009г.) :

**Количество контрактов
(в млн.)**

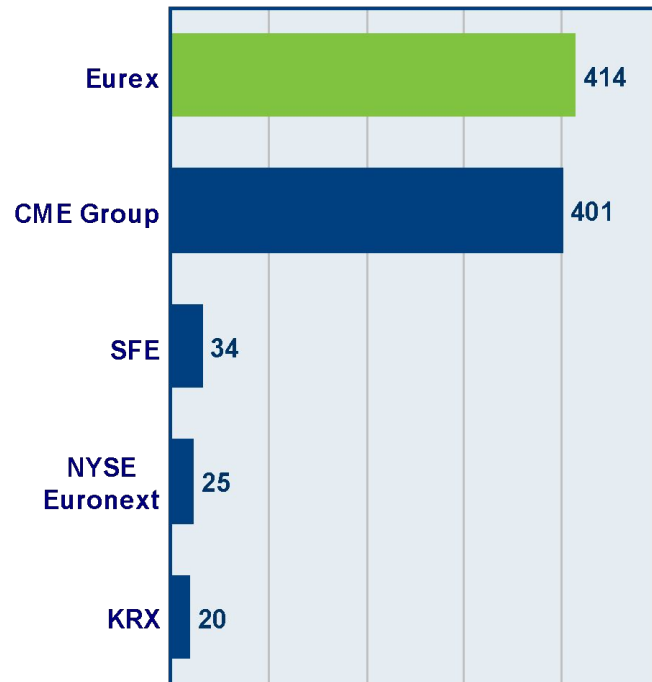


Оборот по номиналу (в млрд. EUR)

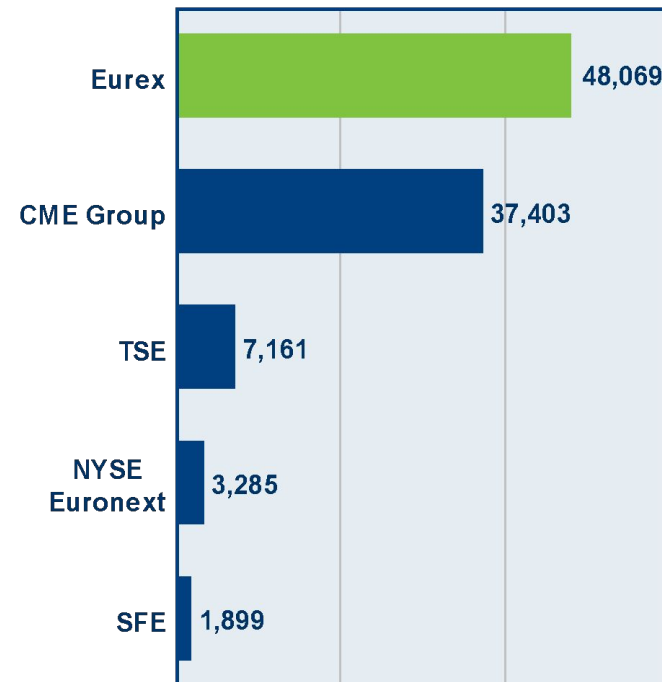


Биржевые процентные фьючерсы (2009г.):

**Количество контрактов
(в млн.)**



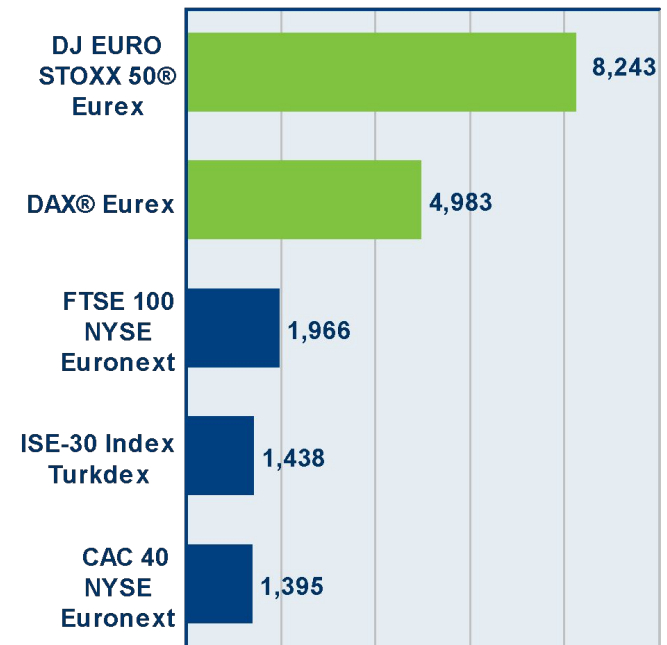
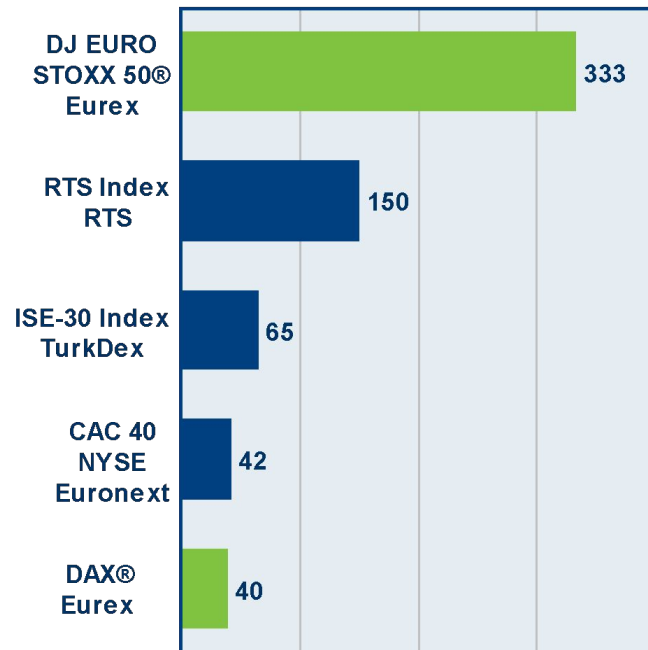
Оборот по номиналу (в млрд. EUR)



Основные европейские фьючерсы на индексы

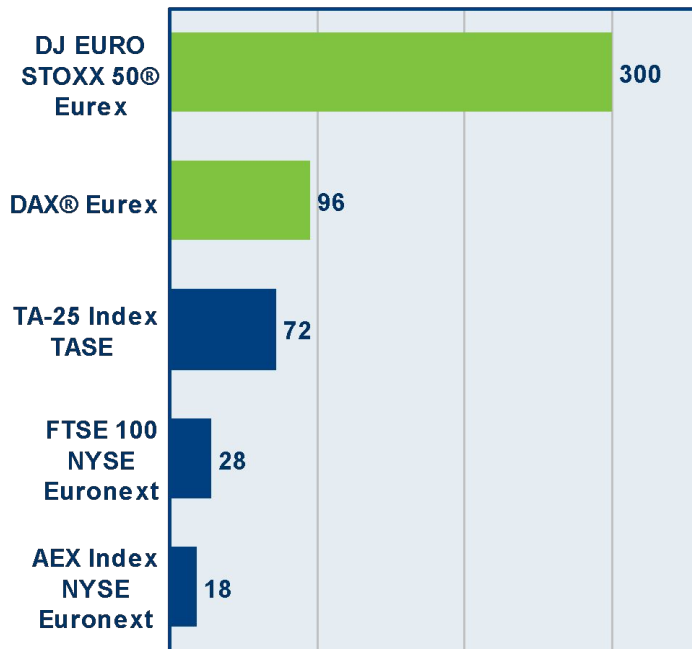
(2009г.):
 Количество контрактов
 (в млн.)

Оборот по номиналу (в
 млрд. EUR)

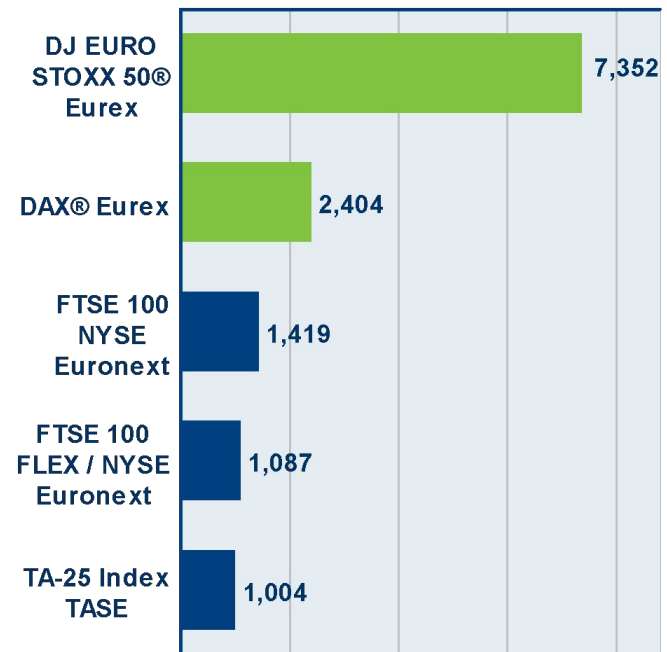


Основные европейские опционы на индексы (2009г.) :

Количество контрактов (в млн.)



Оборот по номиналу (в млрд. EUR)



Спасибо за внимание!

