




1 0 0 0 6 7 9

Главная задача власти

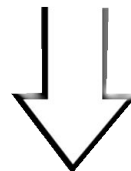
Интересы жителя



**Комфортная
среда
проживания**

**Современная,
перспективная,
хорошо оплачиваемая
работа**

**Дети, здоровье,
безопасность
образование, досуг**



Осуществление этой задачи


Пермская городская Дума + Администрация г. Перми



Комфортная среда
проживания

Современная, перспективная,
хорошо оплачиваемая работа

Дети, здоровье, безопасность
образование, досуг



Образование

- Местами в детских садах обеспечены все нуждающиеся дети в возрасте 5-7 лет
- Пермь - один из лидеров по результатам сдачи ЕГЭ по русскому языку и математике среди городов-аналогов (Самара, Челябинск и т.д.)
- Введена система сертификации в дополнительном образовании
- Введена система сертификации в организации отдыха и оздоровлении детей и подростков
- Разрабатываются проекты по открытию 4-х уникальных школ
- Снизилось количество детей в СОПе: на 01.05.11 их было 2052, на 01.05.12 – 1659



Физкультура и спорт

- Продолжена установка уличных тренажеров
- Ремонт хоккейных коробок и футбольных полей
- В муниципальную собственность приняты стадионы «Урал», «Молния», а также лыжная база по ул. Веденеева. Занимаются физкультурой и спортом около 160 тыс. пермяков всех возрастов
- В массовых городских спортивных мероприятиях за период 05.2011-05.2012 приняли участие 65 831 человек
- 4 пермяка стали чемпионами мира и Европы (легкая атлетика, самбо, спортивная акробатика)



Здравоохранение

- Открылась поликлиника на Акуловском и медицинский пункт в Заостровке
- Построен хирургический корпус ГДКБ №15
- Открылись 2 подстанции скорой помощи, парк машин скорой помощи обновлен на 61%



Культура

- С 05.2011 по 05.2012 культурно-досуговые мероприятия на территории города Перми посетило около 1 400 000 человек
- Организация снежно-ледового комплекса на эспланаде. В новогоднюю ночь его посетило около 290 тыс. человек; в последующие дни ежедневно комплекс посещало более 15 тысяч человек
- Фестиваль «Белые ночи», «Живая Пермь»
- Проекты «Зеленая линия», и «Красная линия»
- Открытие пешеходной части ул. Пермская



Общественная безопасность

- Снижение уровня преступности за последние 5 лет втрое
- 2010 – 29 083 преступлений
- 2011 – 21 096
- 4 месяца 2012 - 7567


Дети, здоровье, безопасность, образование, досуг.

Основные задачи на 2012-2013 года

- **Сохранение места в тройке городов-лидеров по ЕГЭ по русскому языку и математике**
- **Строительство новых зданий для гимназии №11, пристрой к школе №52 для детского сада, завершить капитальный ремонт гимназии №17**
- **Ввести в эксплуатацию корпус детской хирургии**
- **Разработать и начать реализацию программы «Развитие физической культуры и спорта в городе Перми»**
- **Повысить результативности работы с объектами частной собственности с целью их приспособления к нуждам инвалидов и маломобильных групп граждан**
- **Продолжить использование системы Сертификатов на отдых и оздоровление детей в 2012-2014 годах**
- **Разработать программу приведения в нормативное состояние всех дошкольных и школьных учреждений**
- **Завершить работы по реконструкции здания поликлиники по Докучаева, 30**

Экономическое развитие

- Индекс промышленного производства составил 114,8%
- Открыто совместное предприятие «Siemens» и «Искры-Авигаз» - ООО «РусТурбоМаш», где было запущено производство компрессоров
- Открыты 2 индустриальных парка: «Осенцы» и «Промсвязь»
- Открыт ресторан «Макдональдс»
- Возросло количество субъектов малого предпринимательства: в 2011 году - 77 948, в 2012 году - 80 572
- Открытие бизнес-инкубатора
- Уровень безработицы в 2010 году составил 2,2%, в 2011 году - 1,3%, на 05.2012 года - 0,81%



Основные задачи на следующий год

- Сократить сроки административных процедур для приоритетных инвестиционных проектов
- Сформировать «единое окно» по взаимодействию с бизнес-сообществом
- Создать в Перми деловой центр стран СНГ

Комфортная среда

Обновлен парк общественного транспорта: в 2011 году приобретено 37 новых вагонов трамваев

- Низкопольными транспортными средствами обеспечены все виды городского транспорта – автобусы (414 ед.), трамваи (40 ед.), троллейбусы (46 ед.)
- Введена в эксплуатацию первая на территории города станция сортировки твердых бытовых отходов мощностью 60 тыс. т
- Обеспечено стабильное прохождение отопительного сезона
- Оснащенность пермских домов общедомовыми приборами учета тепла составила 75%, приборами учета воды – 56%, в результате экономия по теплоснабжению составила 15%, по водоснабжению – 13,8%
- Налажена планомерная работа по формированию объектов озеленения и повышению качества их содержания. В 2011 году высажено более 14 тыс. деревьев и кустарников, 48 865 луковичных цветов
- Начались работы по вертикальному озеленению нашего города. Итогом этой работы стало признание Перми самым зеленым городом России
- Впервые проведена комплексная очистка 8,4 км русла и берегов р. Данилиха
- За 2011 год в городе было капитально отремонтировано 80 многоквартирных дома
- Снесено 66 ветхих и аварийных домов, расселено 1426 человек (537 семей)



Комфортная среда

- Утвержден План реализации Генерального плана города Перми
- В 2011 году утверждены следующие проекты: долины р. Егошихи, грузового порта по ул. Решетниковский спуск, 1, квартала №85 с размещением городской поликлиники, ул. Сибирской, проект которой был отмечен Серебряным дипломом международного фестиваля «Зодчество-2011» (Москва)
- Приводятся в соответствие Генеральному плану города Перми Правила землепользования и застройки (ПЗЗ)
- Разрабатываются проекты планировки районов ДКЖ, Красные казармы, квартала №179 и округа «Центр»
- Подготовлены колерные паспорта зданий, расположенных в центральном планировочном районе. Применение колерных паспортов позволит городу и отдельным его улицам приобрести единый стиль, неповторимость, яркость



Комфортная среда. Основные задачи

- разработать комплексную программу развития инженерной инфраструктуры
- реализовать программу газификации городских микрорайонов
- реализовать программу развития застроенных территорий города Перми
- разработать Концепцию капитального ремонта многоквартирных домов и на ее основе долгосрочную целевую программу капитального ремонта многоквартирных домов (3-х летнюю)
- утвердить концепцию развития общественного транспорта города, которая должна определить основополагающие принципы его функционирования
- утвердить парковочную политику города Перми
- сформировать согласованный с Пермским краем перечень объектов улично-дорожной сети, подлежащих строительству и реконструкции в краткосрочном и среднесрочном периоде, с учетом софинансирования из бюджетов других уровней
- внести изменения в Правила благоустройства и содержания территории в городе Перми в раздел «Поддержание архитектурного облика»
- утвердить местные нормативы градостроительной деятельности
- Разработать проекты планировок всей территории города
- провести конгресс Международного общества градостроителей и территориальных планировщиков (ISOCARP)

Для организации работы этих функционально-целевых блоков

Комфортная среда проживания



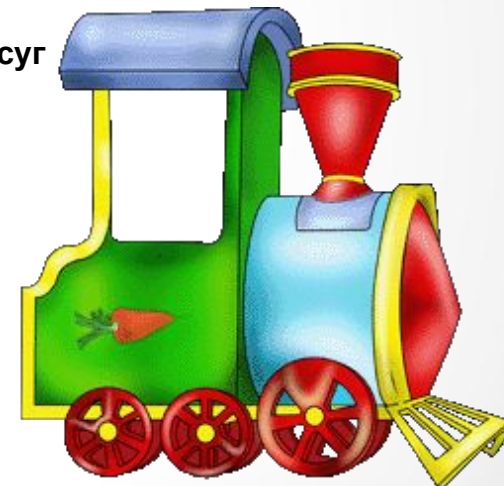
Современная, перспективная, хорошо оплачиваемая работа



Дети, здоровье, безопасность образование, досуг

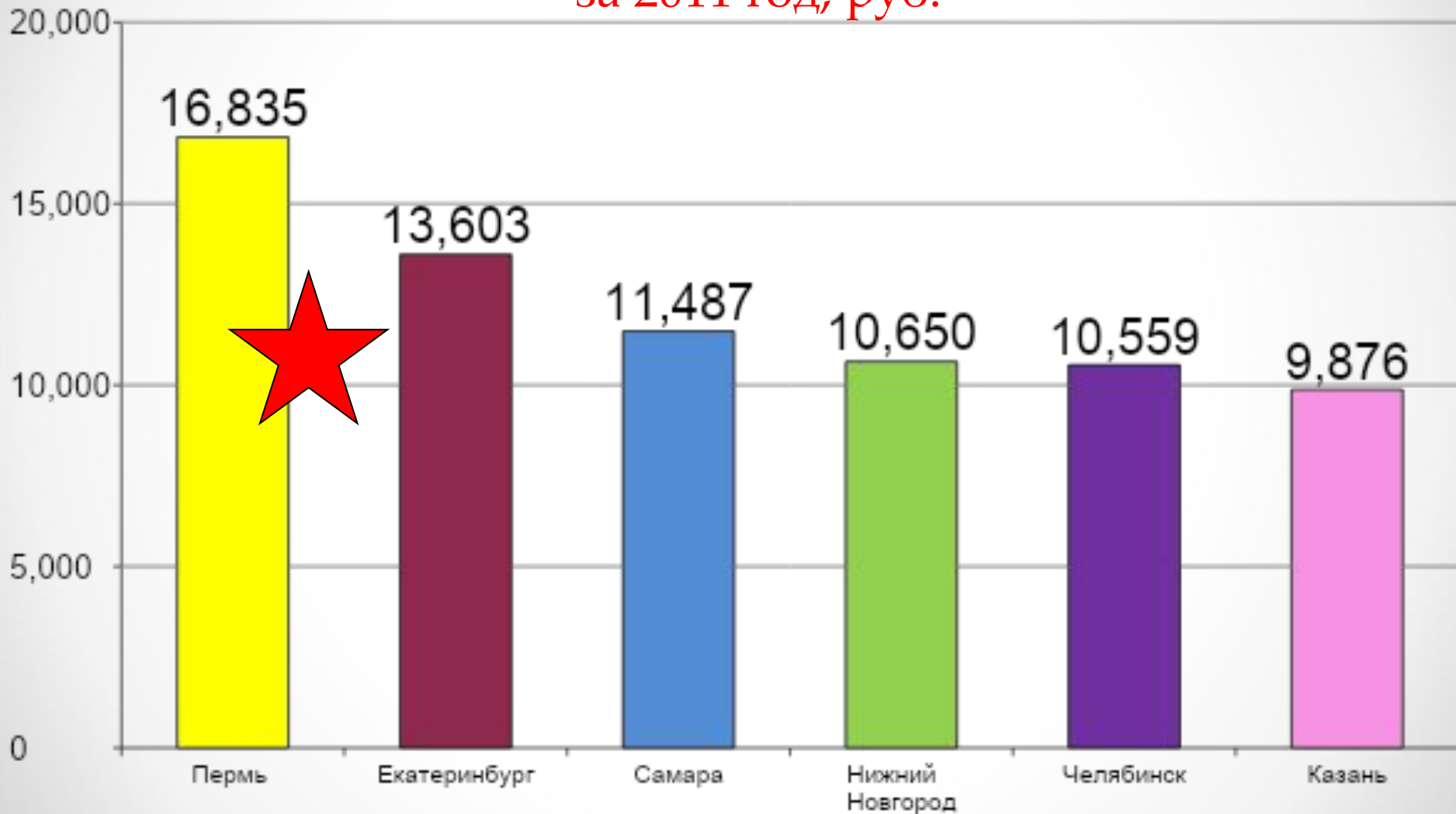


Бюджет



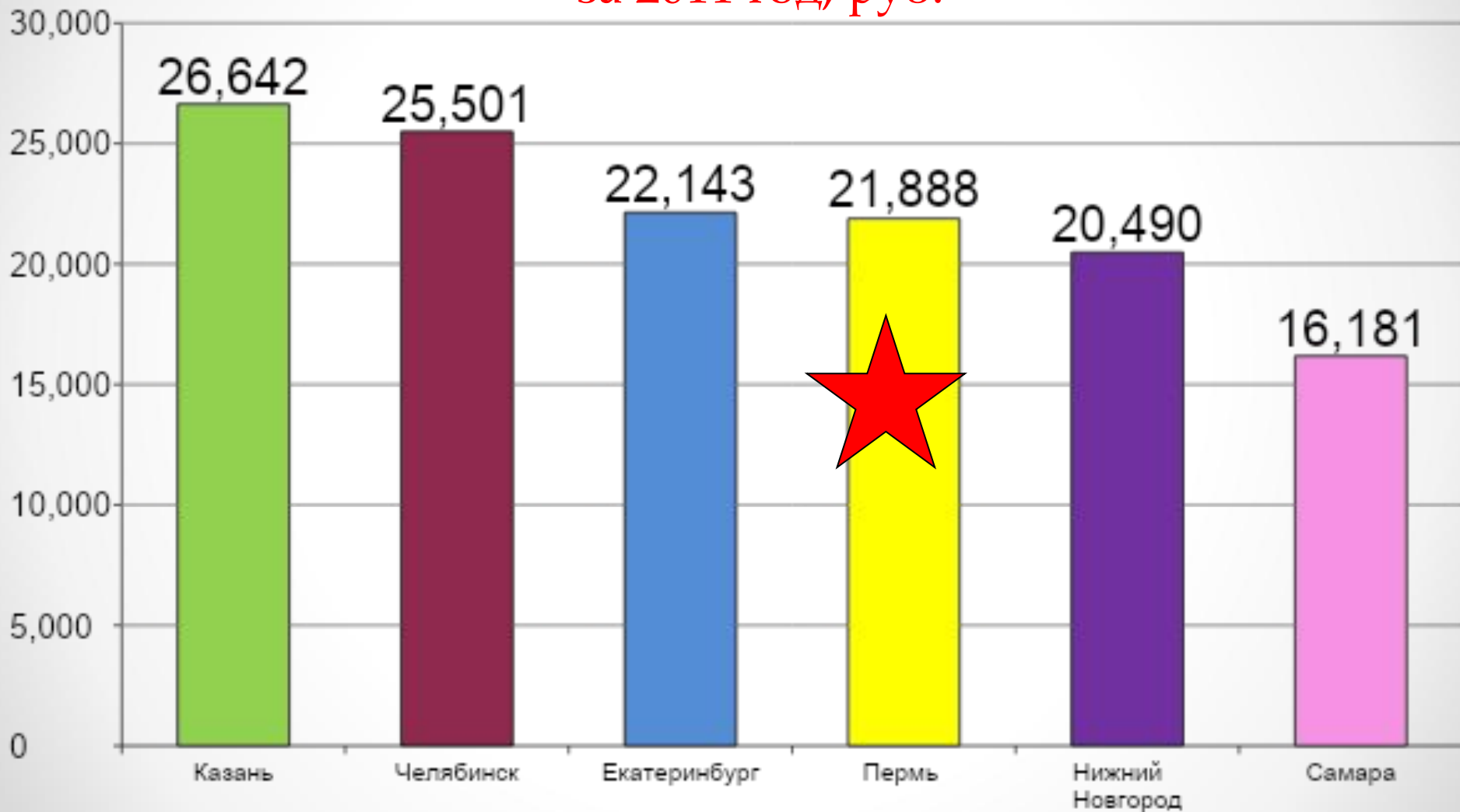


Объем собственных доходов на одного жителя городов-аналогов Российской Федерации за 2011 год, руб.





Объем бюджетных расходов на одного жителя городов-аналогов Российской Федерации за 2011 год, руб.



Работа с обращениями граждан

Информация о рассмотрении обращений граждан, поступивших в администрацию города Перми:

- в период с 01.05.2010 по 01.05.2011

Всего исполнено: 7010 из них повторных обращений – 67 (0,9%)

Всего исполнено по районам: 3684 из них повторных – 20 (0,5%)

- в период с 01.05.2011 по 01.05.2012

исполнено: 6269 из них повторных обращений – 76 (1,2%)

Всего исполнено по районам: 1654 из них повторных – 16 (1%)

- Организованы еженедельные встречи с жителями в районах города



Основная задача -

создать единую информационную систему учета обращения жителей

Выполнение работ по ремонту территориальными органами администрации города Перми в 2011-2012 годах за период 2011 – май 2012 годов территориальными органами в рамках своих полномочий выполнен ремонт твердого покрытия проезжей части и тротуаров улично-дорожной сети города Перми в общем объеме 344645,7 м2, в том числе по районам:

Район	Площадь ремонта, м2		Годовой план, м2		Доля исполнения годового плана, %	
	2011	май 2012	2011	2012	2011	2012
Индустриальный	35879,0	9253,8	36237,5	36845,6	99	25,1
Дзержинский	31419,7	12901,2	33258,2	33847,0	94,5	38,1
Свердловский	68486,2	10785,5	67953,6	68000,0	100	15,9
Новые Ляды	4851,0	185,6	5866,4	6184,2	82,7	3,0
Кировский	38331,7	10092,3	38676,0	38693,0	99,1	26,1
Орджоникидзевский	41333,6	6879,2	40626,1	31670,0	100	21,7
Мотовилихинский	41113,2	13151,8	35268,3	36264,0	100	36,3
Ленинский	15437,1	4544,9	15513,9	13143,0	99,5	34,6
Итого	276851,4	67794,3	273400,0	264646,8	100	25,6

Общая стоимость работ по ремонту УДС расчетная (годовая) составляет:

2011 год – 204976,2 тыс. руб.

2012 год – 220144,4 тыс. руб., в том числе по районам

Район	Стоимость ремонта, (деньги районов) тыс. руб.			Благоустройство (деньги УВБ) тыс. руб.
	2011	май 2012		2012
Индустриальный	27168,3	29668,4	+	81767,236
Дзержинский	24934,7	27253,3	+	91992,900
Свердловский	50946,9	57681,6	+	100554,061
Новые Ляды	4398,2	4979,6	+	0
Кировский	28996,6	31037,2	+	18585,9406
Орджоникидзевский	30458,6	29941,6	+	98332,785
Мотовилихинский	26441,7	27777,3	+	58606,485
Ленинский	11631,2	11805,4	+	61755,208
Итого	204976,2	220144,4	+	511594,6156

Информация о ходе выдачи разрешений на размещение мест сбора и (или) накопления отходов на 14.05.2012

Район	Количество мест сбора	Всего выдано разрешений		Количество пакетов документов, находящихся на согласовании	
		Количество, шт.	доля от общего количества, %	в УЖКХ	направлено в район с замечаниями
Дзержинский	107	84	78	2	0
Индустриальный	100	68	68	6	0
Кировский	98	34	35	0	0
Ленинский	60	49	81	0	0
Мотовилихинский	129	37	28	0	0
Орджоникидзевский	105	27	25	20	0
Свердловский	158	65	41	0	0
п. Новые Ляды	6	6	100	0	0
Итого:	763	370	48	28	0

Выдача разрешений на размещение мест сбора и (или) накопления отходов

Район	Количество мест сбора	Прогноз по выдаче разрешений	
		Количество, шт.	доля от общего количества, %
Дзержинский	104	104	100
Индустриальный	100	98	98
Кировский	98	39	40
Ленинский	60	59	98
Мотовилихинский	93	58	62
Орджоникидзевский	105	90	86
Свердловский	158	137	87
п.Новые Ляды	6	6	100
Итого:	724	591	81

Оснащение многоквартирных домов приборами учета тепловой энергии и холодной воды по районам за 2010-2011гг.

	Потребность в оснащении приборами учета(кол. домов)	Оснащено приборами учета (кол.домов)	%
Дзержинский	684	238	35
Индустриальный	669	299	45
Кировский	681	504	74
Ленинский	263	89	34
Мотовилихинский	677	426	63
Орджоникидзевский	623	215	35
Свердловский	903	287	32
Всего	4500	2058	46

Проведение капитального ремонта общего имущества в многоквартирных домах в городе Перми в 2011 году

Район	Кол-во отремонтированных домов	Сумма
Ленинский	4	18 377 840,14
Свердловский	24	72 428 186,94
Мотовилихинский	13	42 393 973,78
Дзержинский	14	52 902 584,94
Индустриальный	8	26 027 112,36
Кировский	15	43 607 219,52
Орджоникидзевский	2	11 389 059,74
ИТОГО:	80	267 125 977,42

Общественная безопасность

Район	Количество преступлений		
	2010	2011	4 мес. 2012
Дзержинский	3290 (11,3%)	2302 (10,9%)	915 (12,12%)
Индустриальный	5649 (19,4%)	3676 (15,5%)	1170 (15,5%)
Кировский	3510 (12%)	2741 (11,25)	848 (11,2%)
Ленинский	2738 (9,6%)	1877 (8,7%)	659 (8,7%)
Мотовилихинский	3746 (12,9%)	2931 (16,1%)	1216 (16,1%)
Оджоникидзевский	3508 (12%)	2705 (10,3%)	784 (10,3%)
Свердловский	6642 (22,8%)	4864 (26,1%)	1976 (26,1 %)
Итого по городу	29083	21096	7567

Количество демонтированных самовольно установленных рекламных конструкций за период с 01.05.2001 по 01.05.2012

Район	Количество демонтированных х владельцем	Количество демонтированных х подрядными организациями	Количество выявленных и не демонтированных рекламных конструкций	Затраченные средства (рублей)
Дзержинский	13	155	59	345 591,40
Индустриальный	327	74	84	117 050,00
Кировский	314	30	39	19 186,98
Ленинский	180	223	347	368 031,00
Мотовилихинский	141	0	0	0,00
Орджоникидзевский	178	80	11	36 970,05
Свердловский	271	90	71	95 500,00
П. Новые Ляды	51	5	0	3 700,00
Итого	1475	657	611	986 029,43
	2 132			

Динамика восприятия пермяками произошедших изменений в жизни города (по информации агентства «СВОИ»)



	2010	2011	2012	Разница
Изменилась к лучшему	30,4%	34,3%	37,7%	+3,5%
Осталась без изменений	48,4%	52,5%	53,9%	+1,4%
Изменилась к худшему	21,2%	13,2%	8,4%	-4,7%



**Спасибо за
внимание!**