



Агропак®
www.agropak.ru

Нам 15 лет

СВЕЖИЙ ВЗГЛЯД НА УПАКОВКУ



Диспенсеры и октабины

[Начать просмотр](#)



Диспенсер. Назначение.



Диспенсер предназначен для продажи картофеля россыпью и одновременно с этим выступает как рекламный носитель

Диспенсер размещается в торговом зале. Покупатель насыпает картофель в одноразовый пакет. Для размещения пакетов по бокам Диспенсера предусмотрены специальные держатели

Картофель в Диспенсер помещается в специальной картонной коробке – Октабине, вмещающей 200 кг




Диспенсер. Технические характеристики.



Размеры диспенсера:


- Высота: 1850mm
- Ширина: 975mm
- Глубина: 1200mm
- Подключение: 220/230 В

Лопатка для набирания картофеля - в подарок!





Диспенсер. Где находится картофель.



- Картофель в Диспенсер помещается в специальной картонной коробке – Октабине, вмещающей 200 кг .



- В нижней части Октабина имеется специальное окно, через которое под воздействием собственного веса продукт высыпается в секцию с решеткой, при этом земля и прочий мусор остаются в специальном поддоне, расположенном под решеткой.



Агропак®
www.agropak.ru

Нам 15 лет

Диспенсер. Транспортировка.



Продукт засыпается в Октабин на складе поставщика.

Назад

Далее



Диспенсер. Транспортировка.



Наполненный Октабин транспортируется на паллете непосредственно до торгового зала.

Октабин помещаются на паллету 60x80.

Имеется возможность штабелировать октабины в 2 яруса.





Диспенсер.



В торговом зале происходит замена использованного октабина на октабин с продуктом.

Лицевая панель Диспенсера поднимается вверх.

В передней части у Диспенсера имеется прилавок, который легко выдвигается для того чтобы сменить пустой Октабин.



Агропак®
www.agropak.ru

Нам 15 лет

Диспенсер.



Использованный пустой Октабин вынимается и на его место с помощью ручного погрузчика помещается Октабин с продуктом.

Назад

Далее



Агропак®
www.agropak.ru

Нам 15 лет

Диспенсер.



Для опускания и поднятия
Октабина до уровня прилавка у
Диспенсера предусмотрен
электрический подъёмник.

Назад

Далее



Агропак®
www.agropak.ru

Нам 15 лет

Диспенсер.



Прилавок задвигается.

Назад

Далее



Агропак®
www.agropak.ru

Нам 15 лет

Диспенсер.



Надежные защелки обеспечивают надежное соединение прилавка диспенсера с задней панелью.

Назад

Далее



Диспенсер.



У Октабина отрываются клапаны окна через которое под воздействием собственного веса продукт высыпается в секцию с решеткой, при этом земля и прочий мусор остаются в специальном поддоне, расположенном под решеткой.



Диспенсер.



Лицевая панель опускается.

В кармане на лицевой панели имеется возможность разместить информацию о товаре и его цене.

Вспомогательные средства:

- Октабин 200;
- Поддон 60x80.



Диспенсер. Преимущества.

- **Дополнительный рекламный носитель в торговом зале;**
- **200 кг картофеля в октабине удобно транспортируется от поставщика до торгового зала;**
- **Потребитель не наклоняется, не пачкается, а удобно набирает картофель;**
- **Картофель в октабине не зеленеет при долгом хранении;**
- **Потребитель может выбрать картофель нужного ему размера и качества, в необходимом количестве;**
- **Диспенсер не требует частого пополнения и технического обслуживания;**
- **Картофель хорошо виден и он рекламирует сам себя;**
- **Решает вопросы магазина по пополнению рассыпным продуктом,**
- **Позволяет продавать хороший картофель по очень высокой цене.**
- **Продажи рассыпного картофеля увеличиваются за счет более удобной выкладки картофеля.**



Октабин для диспенсера.



Октабин — восьмигранная картонная коробка большого размера и грузоподъемности. Удобно использовать для хранения, транспортировки овощей россыпью и в упаковках.

Технические характеристики:

- Технические характеристики Октабина 200:
- Предназначен для использования в диспенсере и без него;
- Октабин с нижней разгрузкой через прорубленное окно;
- Размер дна: 60x80 см;
- Высота: 80 см;
- Вместимость: до 200 кг;
- Материал: картон;
- Поставляется в разобранном виде: 2 крышки и обечайка;
- Возможно штабелирование заполненных Октабинов 200 - 2 штуки в штабеле;
- Есть в наличии на складе
- Может быть с дизайном.



Октабин для диспенсера.




- Значительно оптимизирует транспортировку;
- Легко хранить до использования;
- Простая и быстрая установка, загрузка и разгрузка;
- Легко транспортируется на поддоне по складу, до магазина и внутри магазина;
- Высокая прочность;
- Увеличение объема перевозимого продукта, так как Октабин имеет небольшой вес и объем;
- Всегда новая и чистая тара, отсутствующие расходы на чистку;
- Изготовлен из экологически чистого материала;
- Не содержит примесей и при длительном хранении не выделяет вредных веществ;
- Картон позволяет продукту дольше сохранять все свои качества, т.к. не оказывает парникового эффекта и позволяет дышать продукту, не только через специальные отверстия, но и через структуру самого материала;
- Может использоваться как рекламный носитель в магазине;
- Картофель в Октабине не зеленеет при длительном хранении в светлом помещении.



Агропак®
www.agropak.ru

Нам 15 лет

Октабин. Сборка.




***Положите заготовку крышки
на ровную поверхность.***

Назад

Далее



Октабин. Сборка.




Поочередно загибайте края заготовки по линиям сгиба.



Агропак®
www.agropak.ru

Нам 15 лет

Октабин. Сборка.



Назад


Далее



Агропак®
www.agropak.ru

Нам 15 лет

Октабин. Сборка.



Назад


Далее



Агропак®
www.agropak.ru

Нам 15 лет

Октабин. Сборка.




Углы заготовки заверните в специальные прорези.

Назад

Далее



Октабин. Сборка.



Первая крышка готова.

Назад


Далее



Агропак®
www.agropak.ru

Нам 15 лет

Октабин. Сборка.




**Аналогичным образом
соберите вторую крышку.**

Назад

Далее



Октабин. Сборка.



Две крышки собраны.



Октабин. Сборка.



Согните обечайку таким образом, чтобы получился восьмигранник

Поместите обечайку в собранную крышку и накройте сверху второй крышкой.



Октабин. Сборка.



Октабин собран.

Назад

Далее



Агропак®
www.agropak.ru

Нам 15 лет

Спасибо за внимание



Назад

Далее