


# МОНИТОРИНГ ПЛАТЕЖЕЙ

 СПАРК



СОВМЕСТНЫЙ ПРОЕКТ

**интерфакс**  
INTERFAX





# Россия – страна рискованного бизнеса...

- Российская экономика - непрозрачная и рискованная, занимает низкие места в глобальных рейтингах инвестиционной привлекательности;
- 30-40% российских компаний – однодневки; но и благонадежные компании не стремятся к информационной открытости;
- Отчетность компаний (при её наличии) доступна с большим опозданием, около 2 млн. зарегистрированных юридических лиц не предоставляют отчетности.

## В результате:

- Компании сталкиваются с проблемами при установлении деловых отношений, так как у их контрагентов нет возможности удостовериться в надежности возможных партнеров;
- Практически не используется коммерческий кредит, что существенно ограничивает возможности для развития компаний и создания новых бизнесов;
- Невозможно получать ранние сигналы об ухудшении финансового положения контрагентов и эффективно управлять дебиторской задолженностью;
- В периоды экономической неопределенности в экономике легко возникает волна взаимных неплатежей, что усугубляет кризисные явления.



**НЕОБХОДИМЫ КОНКРЕТНЫЕ ШАГИ ДЛЯ ПОВЫШЕНИЯ ДОВЕРИЯ МЕЖДУ КОМПАНИЯМИ**



## ... и как с этим бороться

- Цивилизованные компании выигрывают от повышения прозрачности в экономике, от установления четких правил игры и укрепления бизнес-культуры. Они могут сами способствовать этому, добровольно раскрывая важную для рынка информацию – как это происходит в развитых странах;
- Помимо раскрытия общей информации (в частности, финансовых показателей), уже 40 лет в развитых странах действует система добровольного обмена данными о платежах. В результате данные о просрочке отдельными компаниями платежей сверх предусмотренных контрактами сроков становятся известными другим участникам хозяйственного оборота. Это дисциплинирует бизнес, позволяет снизить дебиторку, заранее дает сигналы о риске возникновения неплатежеспособности (по западным данным, 90% компаний, которые затем обанкротились, сначала задерживали платежи), помогает добросовестным компаниям быстрее заработать хорошую кредитную историю. Данные о платежах стали для крупнейших мировых компаний центральным элементом в их системах управления рисками;
- В России ряд бизнес-объединений, следуя пожеланиям членов, также создают списки ненадежных партнеров, базы данных с информацией о просроченных долгах. Однако эти проекты не носят комплексного и долгосрочного характера.



**МЫ ПРЕДЛАГАЕМ КОМПАНИЯМ ПРИСОЕДИНИТЬСЯ К ПРОЕКТУ ПО ОБМЕНУ ДАННЫМИ О ПЛАТЕЖАХ, РАБОТАЮЩЕМУ ПО МЕЖДУНАРОДНЫМ ПРАВИЛАМ**



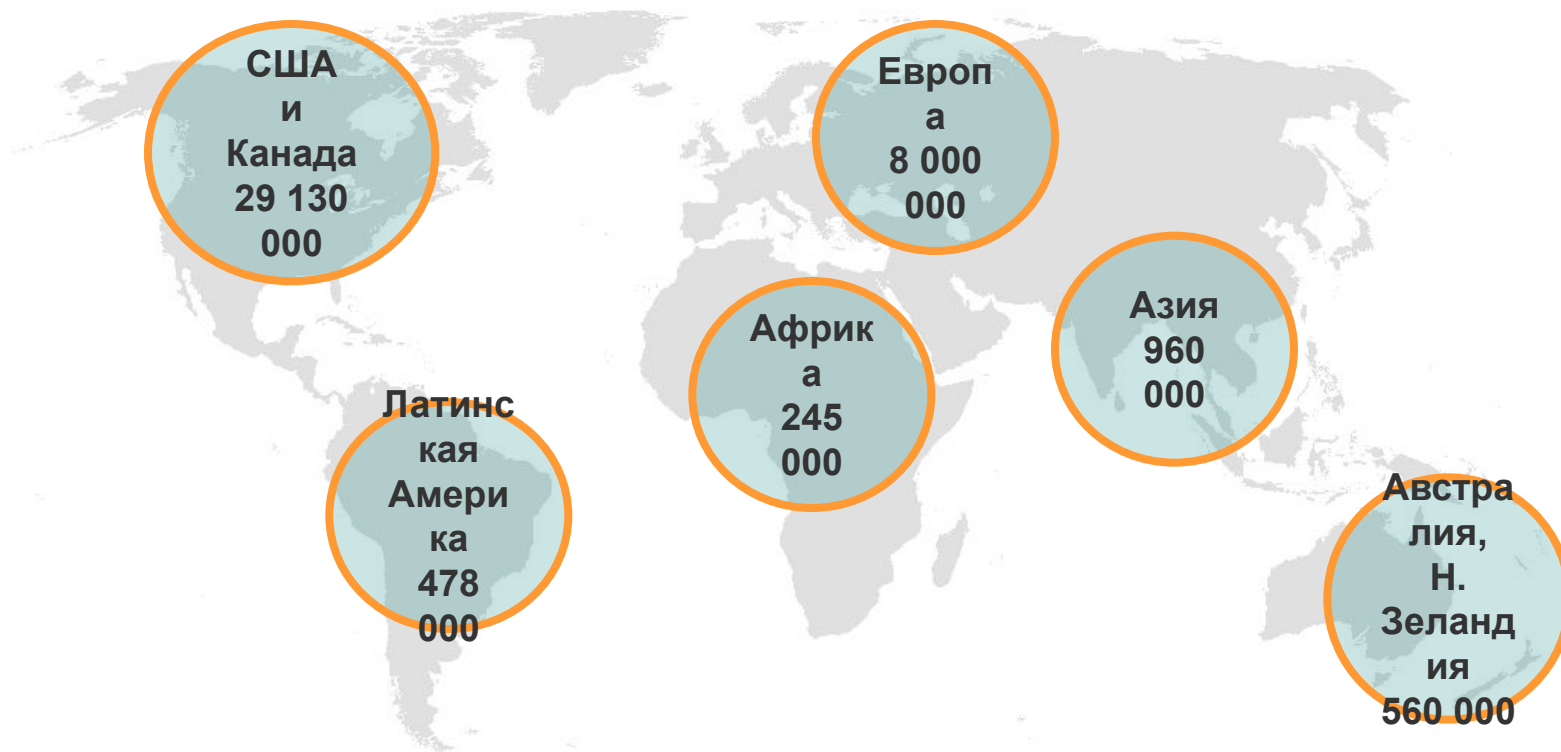
# Что такое «Мониторинг платежей»?

- Проект по мониторингу платежей предполагает добровольный и регулярный обмен между компаниями данными о своевременной/несвоевременной оплате выставляемых счетов контрагентами;
- Данные о платежах размещаются в агрегированном виде в базе данных, доступ к которой имеют все участники проекта, а также другие компании, участвующие в хозяйственном обороте. Однако при этом в базе данных не раскрывается, кто предоставил данные, кто чей плательщик, и данные об отдельных платежах;
- Данные, предоставленные участниками проекта, позволяют рассчитывать индекс платежной дисциплины компаний (Paydex), анализировать ситуацию в экономике в целом и отдельных регионах и отраслях;
- Наличие в России системы обмена платежной информацией позволит повысить место нашей страны в глобальных рейтингах инвестиционной привлекательности.

Всемирный Банк учитывает наличие или отсутствие информации о платежной дисциплине компаний и частных предпринимателей в своем ежегодном рейтинге Doing Business. В отчете, вышедшем в октябре 2011 г. и размещенном на сайте организации, Россия получила высокую оценку экспертов по уровню доступности в стране информации о кредитных рисках, получив по этому параметру 5 из 6 баллов. Вместе с тем, в отчете отмечен факт отсутствия в России информации о платежной дисциплине компаний. Это негативно отразилось на месте России в рейтинге.



# Как это работает за рубежом



**КОРПОРАЦИЯ DUN & BRADSTREET ЯВЛЯЕТСЯ САМЫМ ИЗВЕСТНЫМ В МИРЕ ПОСТАВЩИКОМ ДАННЫХ ПО КОМПАНИЯМ. СОЗДАННАЯ ЕЙ БОЛЕЕ 40 ЛЕТ НАЗАД СИСТЕМА ОБМЕНА ИНФОРМАЦИЕЙ О ПЛАТЕЖАХ ДЕЙСТВУЕТ В 44 СТРАНАХ МИРА, А БАЗА ДАННЫХ ОХВАТЫВАЕТ ДЕСЯТКИ МИЛЛИОНОВ КОМПАНИЙ**

# Прозрачность дисциплинирует



We report to D&B...  
to better serve the  
credit community.



Decide with Confidence

*For more information, please visit [www.dnb.com/tradeexchange](http://www.dnb.com/tradeexchange)  
Reporting Period Ending Feb 2008*

Пример стикера,  
который наклеивается  
на счета

- Участники программы мониторинга платежей часто сами обозначают на выставляемых ими счетах, что они добровольно раскрывают информацию о платежах (и что факт задержки оплаты счета повлияет на доверие рынка к компании-плательщику, а своевременная или заблаговременная оплата позволит повысить кредитный рейтинг);
- Опыт D&B показывает: особенно высокий эффект такая практика дает в развивающихся странах.



# «Мониторинг платежей» - в России

- Инициаторами российского проекта по мониторингу платежей выступила компания Интерфакс при поддержке глобального лидера на рынке бизнес-информации - корпорации Dun & Bradstreet;
- Предлагаемое решение по созданию принципиально новой, удобной и функциональной площадки для обмена информацией о платежной дисциплине базируется на сочетании международного опыта, знании российских реалий и законодательства, а также на современных информационных технологиях;
- Для участников проекта разработана отдельная платформа «СПАРК-Мониторинг платежей», которая является уникальной для российского рынка системой анализа дебиторской задолженности и мониторинга платежей;
- Платформа создана на базе СПАРКа – крупнейшей информационно-аналитической системы по компаниям (включает в себя данные по всем российским компаниям, в 2011 году было обработано 16 млн. запросов от 8000 пользователей);
- Проект по мониторингу платежной функционирует в полном соответствии с российским законодательством, участие в нем – добровольное и конфиденциальное;
- Интерфакс берет на себя обязательства по сохранению конфиденциальности информации, полученной от участников проекта.



# Индекс платежной дисциплины



- **Индекс платежной дисциплины (Paydex)** – это аналитический показатель, отражающий средний фактический срок исполнения компанией своих финансовых обязательств по различным контрактам. Значение индекса может составлять от 0 до 100, где 0 – максимальная задержка платежа (120 дней и более), а 100 – досрочное погашение счетов. Таким образом, чем значение показателя выше, тем лучше уровень платежной дисциплины компании;
- Значение Индекса платежной дисциплины доступно в карточке компании в системе СПАРК и появляется только при наличии в данном месяце информации как минимум от нескольких компаний-участников мониторинга платежей;
- Движение индекса в ту или иную сторону может свидетельствовать об изменении финансового положения или политики компании, об общем изменении конъюнктуры в экономике. Индекс является универсальным индикатором, характеризующим поведение

Период платежей	Индекс платежной дисциплины*	Среднее значение просрочки, дней
Последние 3 мес.	90	-9
Последние 12 мес.	91	-10
Текущий год	нет данных	нет данных
Предыдущий год	91	-10

Задержка      Вовремя      Досрочно

Индекс платежной дисциплины\*: ■ 81-100 Низкий риск просрочки платежа  
■ 51-80 Средний риск просрочки платежа (среднее значение просрочки - 30 дней)  
■ 0-50 Высокий риск просрочки платежа (возможная просрочка от 30 до 120 дней)



# Как раскрывается информация



**Участники проекта ежемесячно предоставляют:**

- идентификационные данные плательщиков;
- номер и дату счета;
- сумму платежа;
- срок оплаты счетов и дату фактической оплаты.

**Данные от нескольких участников агрегируются в анализ компании-плательщика:**

- проводится идентификация компании;
- рассчитывается Индекс платежной дисциплины;
- из системы СПАРК добавляется другая имеющаяся по компании информация.

**Пользователи системы получают:**

- информацию о платежной дисциплине компании;
- аналитику по выбранным компаниям-плательщикам;
- анализ клиентской базы.

# Проект позволит узнать:

□ Каков уровень надежности (потенциального) партнера, можно ли предоставлять ему товары и услуги в кредит

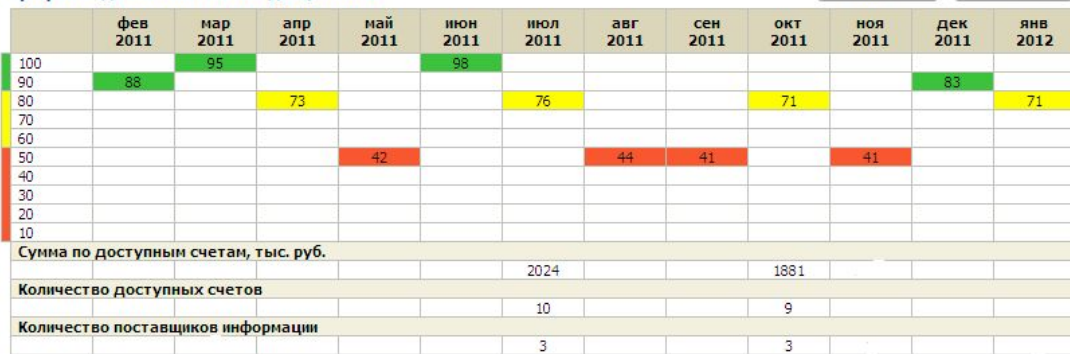
Период платежей	Индекс платежной дисциплины*			Среднее значение просрочки, дней
Последние 3 мес.			90	-9
Последние 12 мес.			91	-10
Текущий год	нет данных			нет данных
Предыдущий год			91	-10
	Задержка	Вовремя	Досрочно	

Индекс платежной дисциплины\*:

- 81-100 Низкий риск просрочки платежа
- 51-80 Средний риск просрочки платежа (среднее значение просрочки - 30 дней)
- 0-50 Высокий риск просрочки платежа (возможная просрочка от 30 до 120 дней)

□ Динамику изменения индекса платежной дисциплины по существующим или потенциальным контрагентам, что поможет выбрать правильную тактику работы с компанией

График индекса платежной дисциплины\*



Государство сможет постоянно следить за изменением платежной дисциплины в экономике, отслеживать влияние на нее различных факторов, изучать отраслевые и региональные различия. Это создаст систему «раннего оповещения» о состоянии экономической конъюнктуры.

# Проект позволит узнать:

## □ Кто из контрагентов компании находится в зоне риска

TOP10 плательщиков, имеющих наибольший срок просрочки перед вашей компанией

Наименование	Средняя задержка, дней		Разница, дней	Сумма платежей, тыс. руб.		
	Перед вашей компанией	Перед другими компаниями		Вашей компании	Другим компаниям	Вашей компании
Плательщик1	155	0	155	0	0	
Плательщик2	147	0	147	0	0	
Плательщик3	139	0	139	6	0	
Плательщик4	124	0	124	0	0	
Плательщик5	120	0	120	3 287	0	
Плательщик6	111	0	111	9	0	
Плательщик7	109	0	109	116	0	
Плательщик8	106	0	106	15 268	0	
Плательщик9	86	0	86	0	0	
Плательщик10	77	73	4	4 113	13 936	

TOP10 плательщиков, имеющих наибольший срок просрочки перед другими участниками Программы КПД

Наименование	Средняя задержка, дней		Разница, дней	Сумма платежей, тыс. руб.		
	Перед вашей компанией	Перед другими компаниями		Вашей компании	Другим компаниям	Вашей компании
Плательщик11	-30	545	-575	69	3 655	
Плательщик12	-13	179	-192	1 493	1 103	
Плательщик13	19	154	-135	2	473	
Плательщик14	77	73	4	4 113	13 936	
Плательщик15	-6	68	-74	417	188	
Плательщик16	-11	47	-58	120	12	
Плательщик17	-2	45	-47	95	415	
Плательщик18	-10	44	-54	27	1 232	
Плательщик19	-5	44	-49	20	18	
Плательщик20	-11	40	-51	1 965	919	

TOP10 плательщиков с наибольшей суммой платежей вашей компании

Наименование	Средняя задержка, дней		Разница, дней	Сумма платежей, тыс. руб.		
	Перед вашей компанией	Перед другими компаниями		Вашей компании	Другим компаниям	Вашей компании
Плательщик21	14	0	14	159 221	0	
Плательщик22	-17	0	-17	129 870	0	
Плательщик23	7	0	7	54 218	0	
Плательщик24	55	0	55	41 927	0	
Плательщик25	-14	0	-14	41 314	0	
Плательщик26	6	0	6	40 223	0	
Плательщик27	7	0	7	34 932	0	
Плательщик28	-19	0	-19	25 828	0	
Плательщик29	-11	0	-11	23 467	225	
Плательщик30	-12	0	-12	20 272	0	

Данные по платежной дисциплине помогают оперативно выявлять среди крупнейших контрагентов те компании, которые потенциально находятся - с точки зрения платежеспособности - в зоне риска.

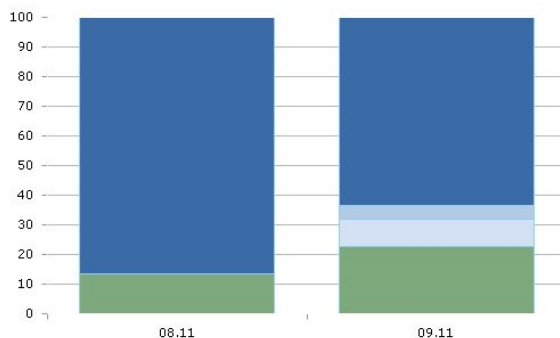
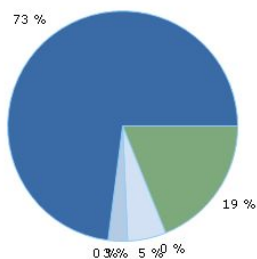
Это позволяет радикально улучшить работу по управлению рисками и вовремя получать сигналы о возможных проблемах.



# Проект позволит узнать:

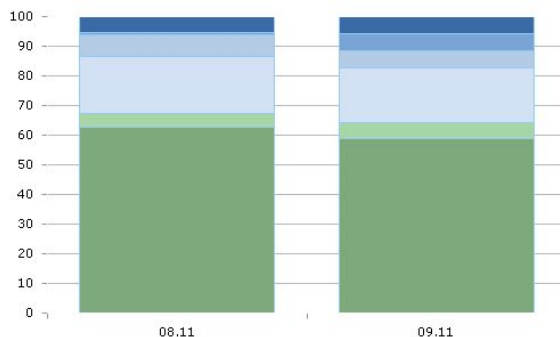
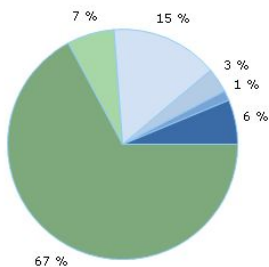
□ Как дебиторская задолженность компании соотносится со средними показателями по отрасли и региону

Платежи вашей компании



Данные по платежной дисциплине укажут, правильно ли ведется в компании работа с контрагентами, могут ли они, исходя из их практики работы на рынке, ускорить проведение текущих платежей.

Платежи другим компаниям



Компания получает инструмент для увеличения выручки.

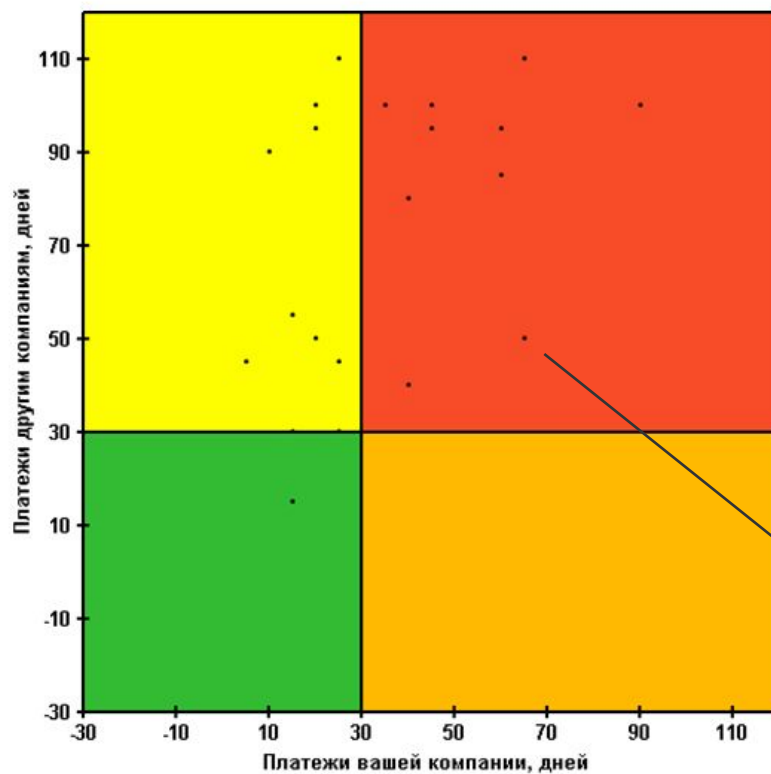
Анализ по количеству платежей за последние 12 мес.

Срок оплаты платежей	Вашей компании		Другим поставщикам	
	Кол-во	%	Кол-во	%
Платеж оплачен досрочно	7	18,92	344702	67,16
Платеж оплачен в срок	0	0	34104	6,64
Задержка 1-30 дней	2	5,41	77352	15,07
Задержка 31-60 дней	1	2,7	17803	3,47
Задержка 61-90 дней	0	0	7117	1,39
Задержка более 91 дня	27	72,97	32182	6,27

# Проект позволит узнать:

□ Как меняется конъюнктура в экономике, отдельных отраслях и регионах

## Анализ плательщиков



### Примечание:

**A:** кто платит вовремя вам и другим

**B:** кто платит вам вовремя, но другим задерживает

**C:** кто задерживает вам платежи, но другим платит вовремя

**D:** кто задерживает платежи вам и другим компаниям

● Размер точки отражает количество компаний – чем больше точка, тем больше компаний на той же координате



# Правовые аспекты

- Поскольку информация о дебиторской задолженности, предоставляемая в рамках системы мониторинга платежной дисциплины, не отвечает характеристикам установленным в «Законе о коммерческой тайне» №98-ФЗ от 29.07.2004 г., **данная информация не может быть признана коммерческой тайной;**
- Основными способами защиты информации, в частности, касающейся дебиторской задолженности, в рамках российского законодательства является установление сторонами режима коммерческой тайны или режима конфиденциальности в отношении такой информации. «Закон об информации» №149-ФЗ от 27.07.2006 не предъявляет требований к введению режима конфиденциальности. Это значит, что стороны по собственному усмотрению могут ввести данный режим в отношении любой информации. Таким образом, **прежде чем принять участие в системе мониторинга платежной дисциплины, необходимо удостовериться, что в отношении этих данных режим конфиденциальности данной компанией не был введен.**



# Руководитель проекта



***Алексей Морсин***

***тел.: +7 (495) 647-7865, вн.: 2169***

***моб.: +7 (916) 113-17-61***

***эл. почта: [morsin@interfax.ru](mailto:morsin@interfax.ru)***