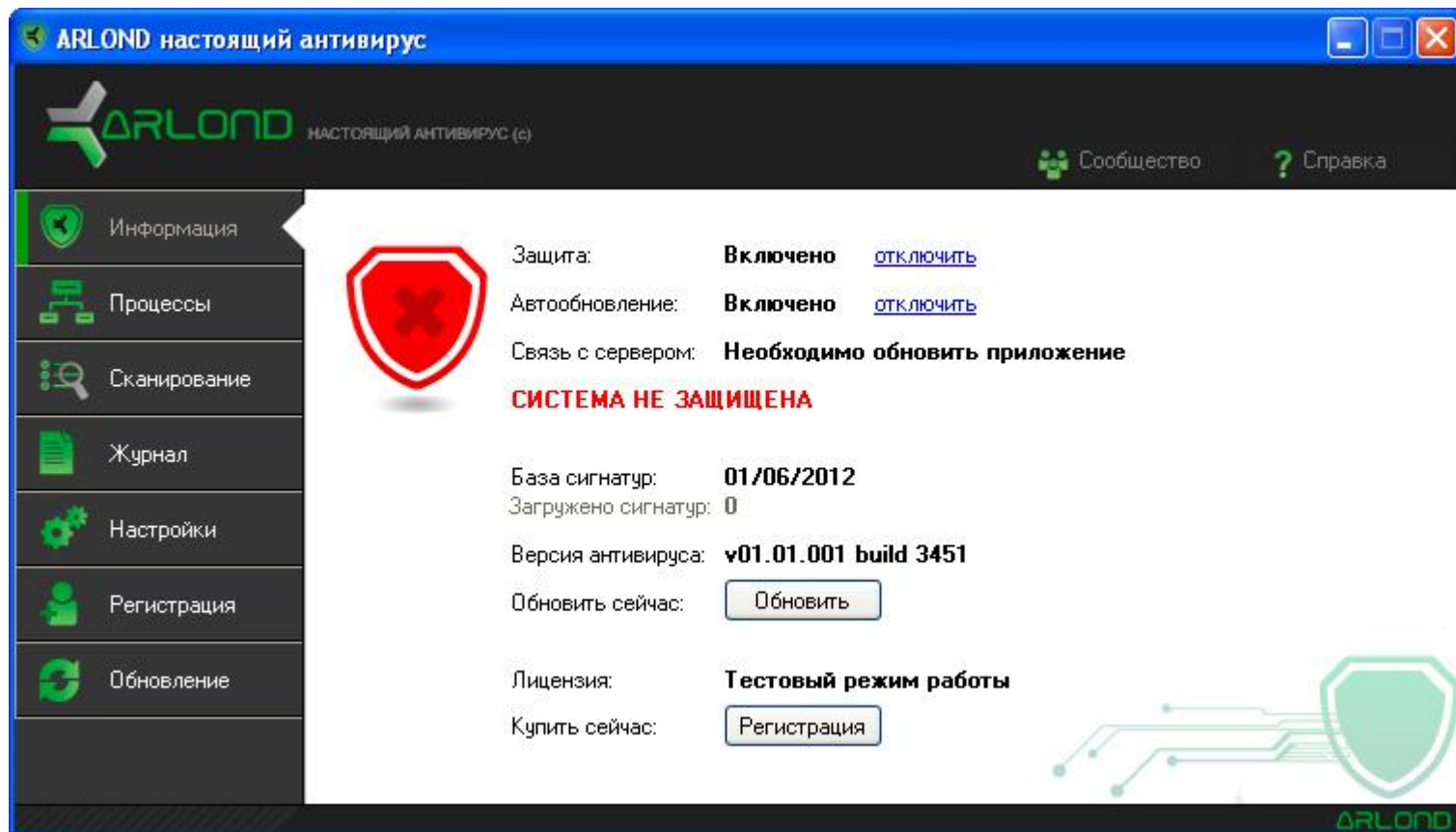


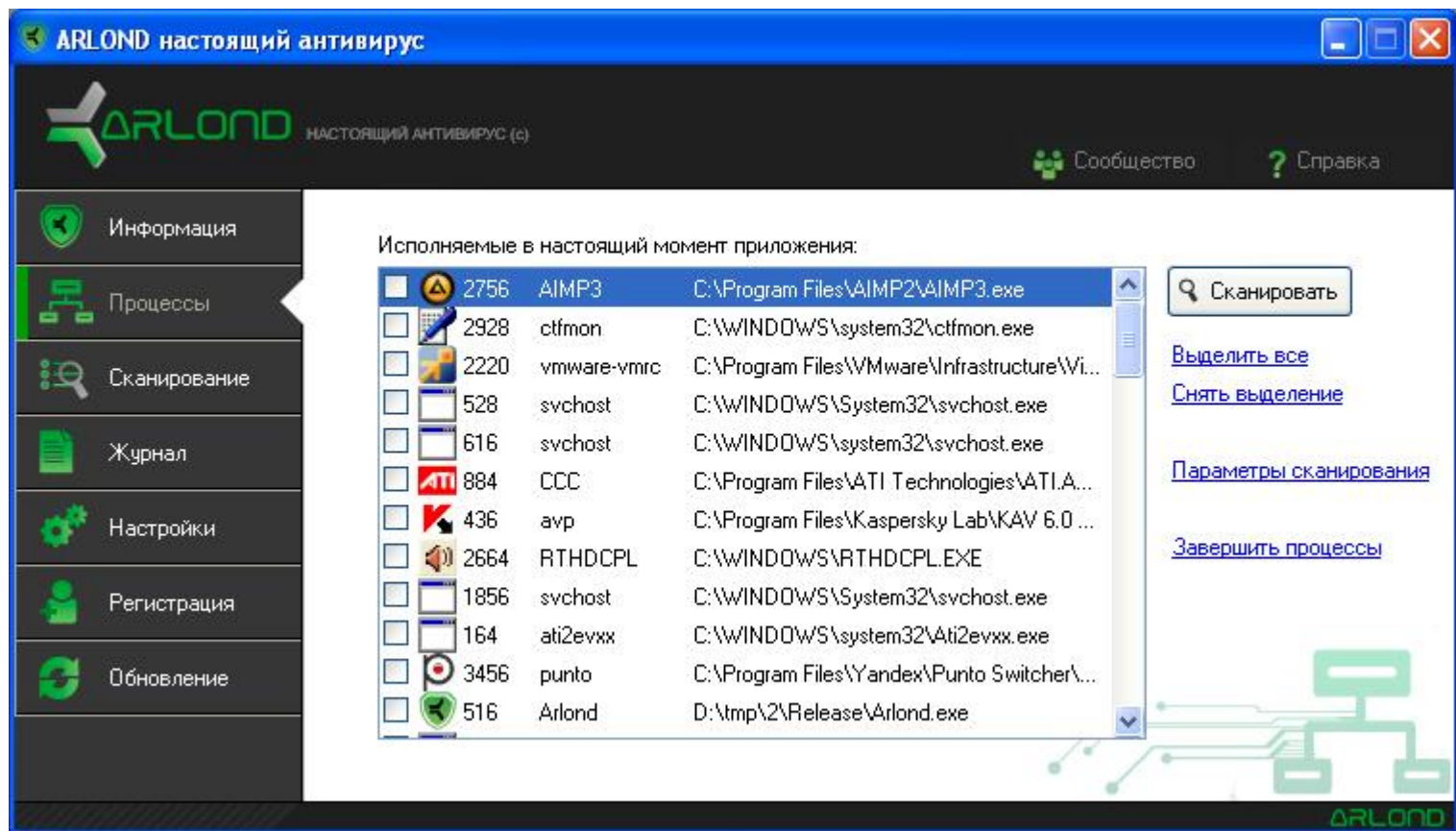
# Arlond Antivirus

Лучшее решение для малого  
бизнеса!

# Окно информации



# Запущенные процессы



The screenshot shows the ARLOND antivirus application window. The title bar reads "ARLOND настоящий антивирус". The interface includes a sidebar with menu items: "Информация", "Процессы", "Сканирование", "Журнал", "Настройки", "Регистрация", and "Обновление". The "Процессы" menu item is selected, and a tooltip displays the text "Исполняемые в настоящий момент приложения:". Below this, a list of running processes is shown, with the first row highlighted in blue. To the right of the list, there are several buttons and links: "Сканировать", "Выделить все", "Снять выделение", "Параметры сканирования", and "Завершить процессы". The ARLOND logo is visible in the bottom right corner of the window.

Иконка	ИД	Имя процесса	Путь к файлу
	2756	AIMP3	C:\Program Files\AIMP2\AIMP3.exe
	2928	ctfmon	C:\WINDOWS\system32\ctfmon.exe
	2220	vmware-vmrc	C:\Program Files\VMware\Infrastructure\Wi...
	528	svchost	C:\WINDOWS\System32\svchost.exe
	616	svchost	C:\WINDOWS\system32\svchost.exe
	884	CCC	C:\Program Files\ATI Technologies\ATI.A...
	436	avp	C:\Program Files\Kaspersky Lab\KAV 6.0 ...
	2664	RTHD CPL	C:\WINDOWS\RTHD CPL.EXE
	1856	svchost	C:\WINDOWS\System32\svchost.exe
	164	ati2evxx	C:\WINDOWS\system32\Ati2evxx.exe
	3456	punto	C:\Program Files\Yandex\Punto Switcher\...
	516	Arlond	D:\tmp\2\Release\Arlond.exe



Информация

Процессы

Сканирование

Журнал

Настройки

Регистрация

Обновление

Выберите каталоги для проверки на наличие зараженных файлов:

- Рабочий стол
- Мои документы
  - Inet-trade
  - My ISO Files
  - Ollis
  - OnLive App
  - pdf
  - PrettyMay
  - Sony Ericsson
  - Загрузки
  - Мои видеозаписи
  - Мои рисунки
  - Моя музыка
- Мой компьютер
- Сетевое окружение

Сканировать

[Выделить все](#)

[Выделить системные](#)

[Снять выделение](#)

[Параметры сканирования](#)





Информация

Процессы

Сканирование

Журнал

Настройки

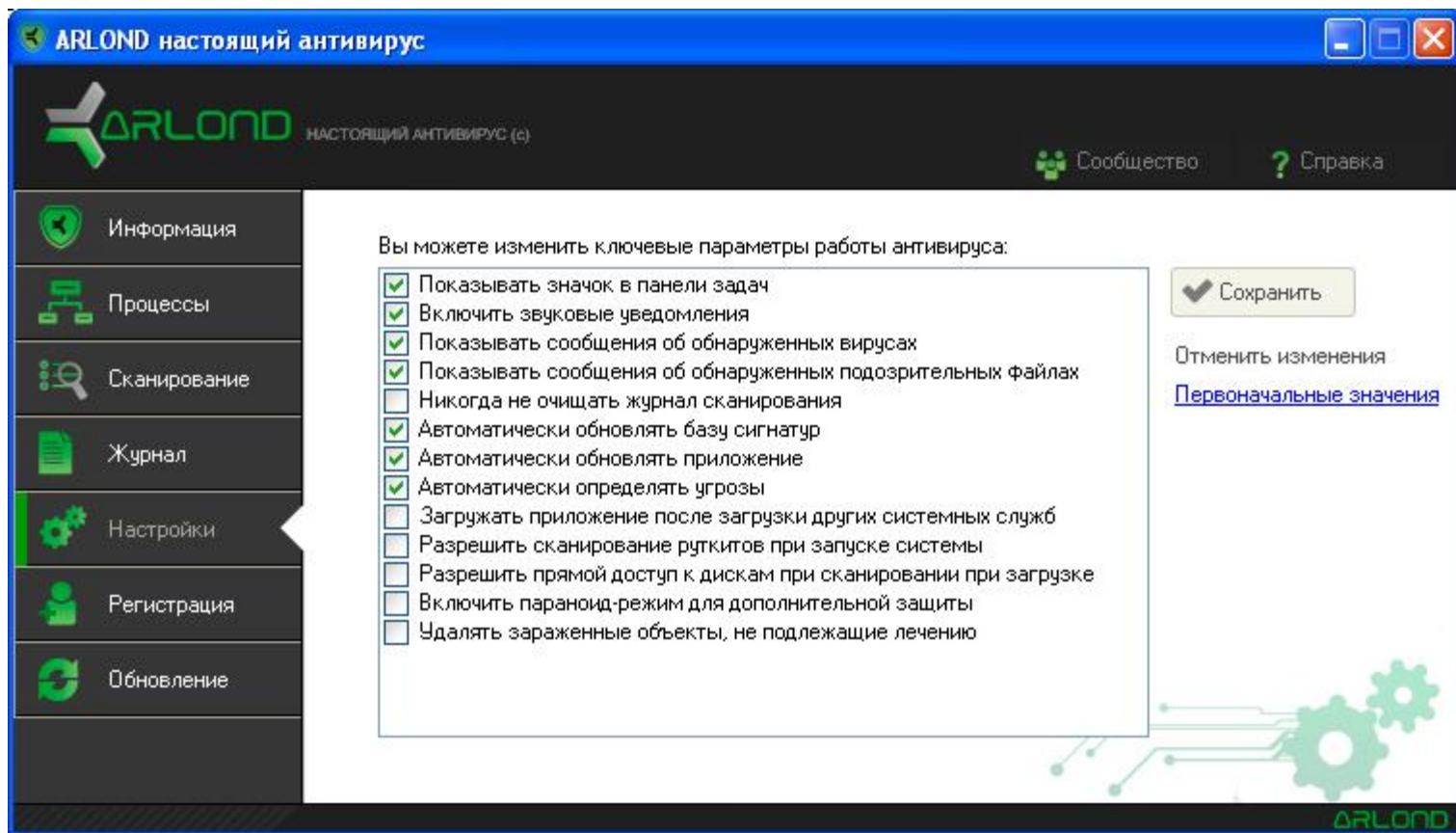
Регистрация

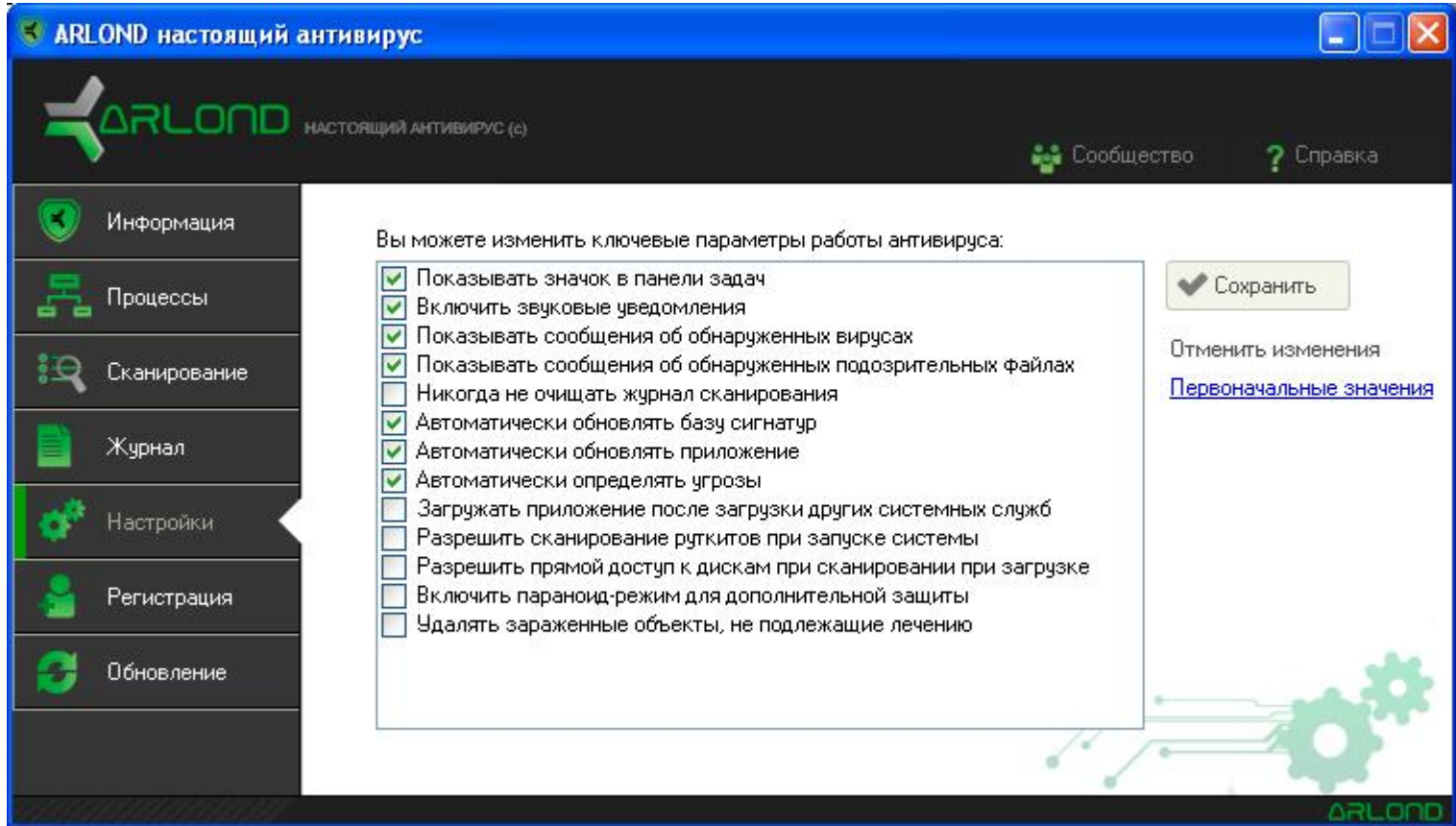
Обновление

Журнал фиксирует все действия антивируса:

Дата	Тип	Запись	Действие
29.05.20...	i	Запуск антивируса ARLOND	Загрузка
29.05.20...	!	Произошла ошибка при загрузке файла сигнатур D:\tm...	
29.05.20...	!	Произошла ошибка при загрузке файла сигнатур D:\tm...	
29.05.20...	!	Произошла ошибка при загрузке файла сигнатур D:\tm...	
29.05.20...	!	Произошла ошибка при загрузке файла сигнатур D:\tm...	
29.05.20...	!	Произошла ошибка при загрузке файла сигнатур D:\tm...	
29.05.20...	!	Произошла ошибка при загрузке файла сигнатур D:\tm...	
29.05.20...	!	Произошла ошибка при загрузке файла сигнатур D:\tm...	
29.05.20...	!	Произошла ошибка при загрузке файла сигнатур D:\tm...	
29.05.20...	!	Произошла ошибка при загрузке файла сигнатур D:\tm...	
29.05.20...	!	Произошла ошибка при загрузке файла сигнатур D:\tm...	
29.05.20...	!	Произошла ошибка при загрузке файла сигнатур D:\tm...	
29.05.20...	!	Произошла ошибка при загрузке файла сигнатур D:\tm...	
29.05.20...	!	Произошла ошибка при загрузке файла сигнатур D:\tm...	
29.05.20...	!	Произошла ошибка при загрузке файла сигнатур D:\tm...	

# Настройки антивируса





# Окно настройки

